

¹
**STATISTIQUES DU
COMMERCE
INTERNATIONAL AFRICAIN
AFRICAN TRADE
STATISTICS**



2022
YEARBOOK /
ANNUAIRE
2022

July / Juillet 2023

African
Union



2022

ANNUAIRE

YEARBOOK

**STATISTIQUES
DU COMMERCE
INTERNATIONAL
AFRICAIN**

***AFRICAN TRADE
STATISTICS***

JUILLET /JULY 2023

Avant-propos

En Afrique, le commerce est devenu l'un des moteurs de l'intégration sur le continent. En 2012, les Chefs d'État et de Gouvernement de l'Union africaine ont adopté une décision relative à la création d'une Zone de libre-échange continentale africaine (ZLECAf) et approuvé le Plan d'action sur la relance du commerce intra-africain. En conséquence, les besoins en statistiques fiables et exhaustives sur le commerce extérieur des Etats membres de l'Union africaine, émanant de préférence des données fournies par les pays eux-mêmes, ont également augmenté rapidement.

La ZLECAf a pour objectifs principaux de créer un marché continental unique des biens et des services, avec la libre circulation des hommes et des femmes d'affaires et des investissements, et d'ouvrir ainsi la voie à l'accélération de la mise en place de l'Union douanière. Ce processus politique se met progressivement en place dans un contexte marqué par la multiplicité des parties prenantes. En effet, il existe sur le continent africain diverses communautés économiques régionales, unions douanières et unions monétaires. Il est difficile de produire des statistiques du commerce international qui répondent à tous les besoins.

C'est pourquoi la Commission de l'Union africaine (CUA) a le plaisir de publier, cette quatrième édition de l'Annuaire des statistiques du commerce international africain. Nous vous présentons ici une série chronologique de données annuelles pour la période de 2015 à 2021. Ces données proviennent presque entièrement des pays eux-mêmes et sont donc authentiques.

Toutefois, le lecteur doit savoir qu'en raison du besoin urgent de telles données, les organisations internationales n'ont pas attendu cette publication et ont créé leur propre base de données en utilisant des estimations pour la plupart.

La source de données la plus courante est UN COMTRADE, qui regroupe les statistiques officielles sur le commerce international et les tableaux analytiques pertinents fournis par les Nations Unies. Les divergences entre COMTRADE ou d'autres publications, avec cette présente publication, sont inévitables. La CUA a l'intention de poursuivre ses efforts pour améliorer cette publication annuelle en enrichissant ses métadonnées, en intensifiant ses efforts de validation et en améliorant sa conciliation avec d'autres sources de données.

Amb. Albert M. MUCHANGA

Commissaire au développement économique, au commerce, au tourisme, à l'industrie et aux minéraux

Commission de l'Union africaine

Foreword

In Africa, trade has become one of the driving forces of integration on the continent. In 2012 the Heads of State and Government of the African Union adopted a decision to establish a African Continental Free Trade Area (AfCFTA) and endorsed the Action Plan on Boosting Intra-Africa Trade. Consequently, the need for reliable and exhaustive statistics on the external trade of the African countries, preferably originating from data provided by the countries themselves, has also grown rapidly.

The main objectives of the AfCFTA are to create a single continental market for goods and services, with free movement of business persons and investments, and thus pave the way for accelerating the establishment of the Customs Union. While this political process is ongoing, the transition situation on the continent is diverse as there are various Regional Economic Communities, customs unions, and currency unions. Producing trade data that serves all purposes is difficult.

Therefore, the African Union Commission is pleased to publish the fourth edition of the African Trade Statistics Yearbook, a time-series of annual trade data for the period from 2015 to 2021. These data almost fully stem from the countries themselves and thus are authentic.

But the reader should be aware that due to the urgent need for such data, international organizations did not wait for this publication and made their own database partly using estimates. The most common one is UN COMTRADE which is a repository of official international trade statistics and relevant analytical tables provided by the United Nations. Divergences between COMTRADE or other publications with this edition have been unavoidable.

The AUC intends to continue its efforts towards improving this annual publication by enriching its metadata, intensifying its validation efforts, and improving its reconciliation with other data sources.

Amb. Albert M. MUCHANGA

Commissioner for Economic Development,
Trade, Tourism, Industry and Minerals
African Union Commission

Remerciements

Cet annuaire des statistiques du commerce en Afrique portant sur les années 2015-2021 a été élaboré sous la supervision technique directe de M. Djamel Ghrib, Directeur du développement économique, de l'intégration et du commerce de la CUA.

L'équipe technique a été dirigée par Mme Leila Ben Ali, Directrice exécutive par intérim de STATAFRIC, et composée de M. Samson Bel-Aube Nougbodohou, statisticien à STATAFRIC de la CUA. L'équipe technique a été assisté par M. Roméo Adjovi (expert en statistiques du commerce et Eurotrace, consultant).

La CUA apprécie le rôle central joué par les Directeurs généraux et les coordonnateurs et experts en statistiques du commerce extérieur au sein des Offices et Instituts nationaux de statistiques (ONS/INS) de tous les États membres de l'UA dans la fourniture des données brutes et des métadonnées sur le commerce international.

Un mot de gratitude particulier va à toutes les institutions et à toutes les personnes qui ont contribué à la l'élaboration de cette publication.

Acknowledgment

This yearbook on Africa trade statistics 2015-2021 was compiled under the direct technical supervision of Mr. Djamel Ghrib, Director of Economic Development, Integration and Trade, AUC.

The technical team was led by Ms. Leila Ben Ali, Acting Executive Director, STATAFRIC, and composed of Mr. Samson Bel-Aube Nougbodohou, Statistician at STATAFRIC, AUC. The technical team was supported by, Mr. Romeo Adjovi (trade statistics and Eurotrace, consultant).

The African Union Commission appreciates the central role played by Director-generals and trade statistics focal points/experts within National Statistical Offices/National Statistical Institutes (NSOs/NSIs) and Customs Directorate of all AU member states, in providing the trade raw data and metadata.

A special word of gratitude goes to all institutions and persons who contributed to the compilation of this publication.

TABLE DES MATIÈRES

Avant-propos	3	Exportations de l'Afrique vers les Etats membres de l'UE	29
Remerciements	5	Echanges de l'Union Africaine par région économique—Importations	29
Acronymes et abréviations	10	Echanges de l'Union Africaine par région économique—Exportations	29
1 INTRODUCTION	11	Appartenance aux Communautés économiques régionales	30
2 METADONNEES	13	Appartenance à plusieurs Communautés économiques régionales	30
2.1 Portée de la publication.....	13	Echanges de l'Union Africaine—Importations	31
2.2 Sources de données et disponibilité des données	13	Echanges de l'Union Africaine—Exportations	32
2.3 Processus de collecte des statistiques du commerce international.....	15	Balance Commerciale	33
2.4 Couverture des données	16	Importations par groupe de produits	34
2.5 Concepts de base et définitions	17	Importations par groupe de produits—Part en % du total des importations	35
2.6 Marchandises et mouvements inclus et exclus des statistiques du commerce international	19	Exportations par groupe de produits	36
3 HARMONISATION DES DONNEES A STATAFRIC	20	Exportations par groupe de produits—Part en % du total des exportations	37
4 DIFFERENCES DANS LES DONNEES PROVENANT DE SOURCES DIVERSES	22	Commerce intra-Union africaine	38
5 DIFFERENCES DANS LES SERIES DE DONNEES PUBLIEES DANS LES DIFFERENTES EDITIONS	22	Principaux importateurs intra-Union africain	38
6 PROJETS EN COURS SUR L'AMELIORATION DE LA COMPILATION DES STATISTIQUES DU COMMERCE INTERNATIONAL	23	Principaux exportateurs intra-Union africaine	39
7 BREF APERÇU DU DEVELOPPEMENT DU COMMERCE DE L'UNION AFRICAINE	24	Commerce Extra- Union africaine—Importations	40
8 TABLEAUX DE SYNTHÈSE	26	Commerce Extra-Union africaine—Exportations	41
Commerce mondial par continent— Importations	27	Commerce Extra- Union africaine par groupe de produits—Importations	42
Commerce mondial par continent— Exportations	27	Part en % des groupes de produits dans les importations Extra-Union africaine	43
Principaux Importateurs de l'Union africaine	27	Commerce Extra- Union africaine par groupe de produits—Exportations	44
Principaux Exportateurs de l'Union africaine	28	Part en % des groupes de produits dans les exportations Extra-Union africaine	45
Importations de l'Afrique en provenance des Etats membres de l'UE.....	28		

Principaux groupes de produits dans le commerce Intra-Union africaine—Importations	46
Part en % des principaux groupes de produits dans les importations Intra-Union africaine	47
Principaux groupes de produits dans le commerce Intra-Union africaine—Exportations	48
Part en % des principaux groupes de produits dans les exportations Intra-Union africaine....	49

9 PROFIL DETAILLE PAR PAYS 50

Algérie	51
Angola	55
Bénin	59
Botswana	63
Burkina Faso	67
Burundi	71
Cabo Verde	75
Cameroun	79
République centrafricaine.....	83
Tchad	85
Comores	87
RD Congo	91
Congo	95
Cote d'Ivoire	99
Djibouti	103
Egypte	107
Guinée Equatoriale	111
Erythrée	113
Eswatini	115
Ethiopie	119
Gabon	123
Gambia	127
Ghana	131
Guinée	135
Guinée Bissau	139
Kenya	143
Lesotho	147

Liberia	151
Libye	155
Madagascar	159
Malawi	163
Mali	167
Mauritanie	171
Maurice	175
Maroc	179
Mozambique	183
Namibie	187
Niger	191
Nigeria	195
Rwanda	199
RASD	203
Sao Tome et Principe	205
Sénégal	209
Seychelles	213
Sierra Leone	217
Somalie	221
Afrique du Sud	223
Soudan du Sud	227
Soudan	229
Tanzanie	233
Togo	237
Tunisie	241
Ouganda	245
Zambie	249
Zimbabwe	253

ANNEXES257

Annexe I : Institutions responsables des données du commerce dans les Etats membres	258
---	-----

Annexe II : Description du produit des chapitres sur les systèmes harmonisés	260
--	-----

CONTENTS

Foreword	4
Acknowledgement	5
Acronym and Abbreviations	10
1 INTRODUCTION	12
2 METADATA	13
2.1 Scop of publication	13
2.2 Data sources and data availabilit.....	13
2.3 Data collection process in International trade statistics	15
2.4 Coverage of data.....	16
2.5 Basic concepts and definitions	18
2.6 Included and excluded goods and movements in and from international trade statistics	19
3 DATA HARMONIZATION AT STATAFRIC	21
4 THE DIFFERENCES IN DATA IN VARIOUS DATA SOURCES	22
5 THE DIFFERENCES IN DATA SERIES THROUGHOUT THE PUBLICATIONS	22
6 ONGOING PROJECTS ON IMPROVING TRADE DATA COMPILATION	23
7 SHORT OVERVIEW OF AFRICAN UNION TRADE DEVELOPMENT	25
8 SUMMARY TABLES	26
World trade by continents—Imports	27
World trade by continent—Exports	27
Major African Union Importers	27
Major African Union Exporters	28
Import of Africa from EU Member States.	28
Exports of Africa to the EU Member States	29
African Union Trade by Economic Regions—Imports	29
African Union Trade by Economic Regions—Exports	29
African Regional Economic Communities membership	30
Membership of several Regional Economic Communities.....	30
African Union Trade by Economic—Imports	31
African Union Trade by Economic—Exports	32
Commercial balance	33
Imports by product groups	34
Imports by product groups—Share in total imports %	35
Exports by product groups	36
Exports by product groups—Share in total exports %	37
Intra African Union Trade	38
Major Intra- African Union Importers	38
Major Intra- African Union Exporters	39
Extra-African Union Trade—Imports	40
Extra- African Union Trade—Exports	41
Extra- African Union Trade by product groups—Imports	42
Share in % of product groups in Extra-imports	43
Extra- African Union Trade by product groups—Exports.....	44
Share in % of product groups in Extra- Export	45

Intra- African Union Trade by major product groups—Imports	46	Liberia	151
Share in % of major product groups in Intra-African Union—Imports	47	Libya	155
Intra- African Union Trade by major product groups—Exports	48	Madagascar	159
Share in % of major product groups in Intra-Exports.....	49	Malawi	163
9 COUNTRY PROFILE TABLES.....	.50	Mali	167
Algeria	51	Mauritania	171
Angola	55	Mauritius	175
Benin	59	Morocco	179
Botswana	63	Mozambique	183
Burkina Faso	67	Namibia	187
Burundi	71	Niger	191
Cabo Verde	75	Nigeria	195
Cameroon	79	Rwanda	199
Central African Republic	83	SADR	203
Chad	85	Sao Tome et Principe	205
Comoros	87	Senegal	209
DR Congo	91	Seychelles	213
Congo	95	Sierra Leone	217
Cote d'Ivoire	99	Somalia	221
Djibouti	103	South Africa	223
Egypt	107	South Sudan	227
Equatorial Guinea	111	Sudan	229
Eritrea	113	Tanzania	233
Eswatini	115	Togo	237
Ethiopia	119	Tunisia	241
Gabon	123	Uganda	245
Gambia	127	Zambia	249
Ghana	131	Zimbabwe	253
Guinea	135	ANNEXES	257
Guinea Bissau	139	Annex I: Institution responsible for trade statistics compilation in Member States	258
Kenya	143	Annex II: Annex II: Product description of Harmonized Systems chapters	260
Lesotho	147		

ACRONYMES ET ABRÉVIATIONS

ACRONYMS AND ABBREVIATIONS

CEDEAO	Communauté Économique des États de l'Afrique de l'Ouest	ASF	Alternative Source of Funds
CEEAC	Communauté économique des États d'Afrique centrale	ASS	African Statistical System
CEMAC	Communauté économique et monétaire de l'Afrique centrale	AU	African Union
CER	Communauté économique régionale	AUC	African Union Commission
CAF	Coût, assurance et fret (Incoterms [®])	AUSTAT	Statistics Division of the African Union Commission
COMESA	Marché commun de l'Afrique orientale et australe	CEMAC	Central African Economic and Monetary Community
CUA	Commission de l'Union Africaine	CFTA	Continental Free Trade Area
FAB	Franco à bord	CIF	Cost Insurance Freight (Incoterms [®])
ONS	Office national de statistique	COMESA	Common Market for Eastern and Southern Africa
PAS	Programme statistique pan-africain	ECCAS	Economic Community of Central African States
SACU	Union douanière de l'Afrique australe	ECOWAS	Economic Community of West African States
SADC	Communauté de développement de l'Afrique australe	EU	European Union
SCIM	Statistiques du commerce international de marchandises	FOB	Free on Board (Incoterms [®])
SFA	Sources de fonds alternatives	HS	Harmonised System
SH	Système harmonisé	IMTS	International Merchandise Trade Statistics
SNS	Système national de statistique	NSO	National Statistical Offices
SSA	Système statistique africain	NSS	National Statistical System
UA	Union africaine	PAS	Pan African Statistics (Programme)
UE	Union européenne	REC	Regional Economic Communities
ZLEC	Zone de libre-échange continentale	SACU	Southern African Development Community
:	Indisponible	SADC	Southern African Development Community
Blank cell	Pas de commerce	:	Not available
0.00:	Faible volume de commerce	Blank cell	No trade
		0.00:	Low value trade

1 INTRODUCTION

L'Annuaire statistique du commerce en Afrique a été préparé par l'Institut statistique de l'Union africaine (STATAFRIC) à l'aide de données fournies par les Offices nationaux de la statistique des États membres de l'UA ou par leurs institutions responsables de la production et de la diffusion de statistiques du commerce.

Cet annuaire est le résultat d'une étroite collaboration entre STATAFRIC, les départements et divisions de statistiques des Communautés économiques régionales (CER) et les Offices nationaux de statistique des États membres de l'UA.

Des efforts importants ont été déployés pour compiler des agrégats du commerce international pour chacune des 8 CER et pour l'Union africaine. Ils n'incluent pas les quatre États membres qui ne disposent pas de données requises, à savoir l'Érythrée, la République arabe sahraouie démocratique (RASD), la Somalie et le Soudan du Sud. La compilation de ces agrégats pour l'Union africaine constitue un premier pas vers l'harmonisation des pratiques et des méthodologies des États membres de l'UA dans l'élaboration des statistiques du commerce international.

La compilation de statistiques du commerce international est une priorité de premier ordre pour l'Union africaine et ses États membres. Avec l'adoption de l'Agenda 2063 en 2013 et son premier plan de mise en œuvre décennal, un certain nombre d'aspirations, d'objectifs et de cibles sont liés au commerce. Ainsi, pour réussir la mise en œuvre de l'Agenda 2063, diverses politiques commerciales doivent être déployées en amont.

En outre, en janvier 2012, la Conférence des Chefs d'État et de Gouvernement de l'Union africaine a adopté une décision visant à créer une Zone de libre-échange continentale (ZLEC) d'ici 2017.

Les principaux objectifs de la ZLEC sont de créer un marché continental unique des biens et services, avec la libre circulation des entreprises, des personnes et des investissements, ouvrant ainsi la voie à l'accélération de la mise en place de l'Union douanière.

Dans ce contexte, des données statistiques commerciales harmonisées et de haute qualité deviennent très importantes pour soutenir les négociations commerciales. Il est nécessaire de disposer de statistiques complètes, détaillées et fiables sur le commerce de marchandises dans l'Union africaine. De plus, des statistiques commerciales détaillées intra et extra-africaines sont nécessaires pour évaluer l'efficacité des mesures prises par les dirigeants africains pour stimuler le commerce intra-africain, qui ont un impact important sur le développement économique du continent.

De plus, en 2016, les Chefs d'État et de Gouvernement de l'UA ont décidé d'adopter une nouvelle approche pour financer les programmes de l'Union africaine. Structuré dans le concept de sources de fonds alternatives (SFA), ce changement de stratégie vise à atténuer la pression sur les trésors nationaux en proposant des fonds contraignants et non obligatoires au trésor, à appliquer dans tous les États membres. En résumé, le Sommet a proposé un prélèvement à l'importation de 0,2% sur les importations éligibles. Cela rapporterait jusqu'à 1,4 milliard de dollars par an, dont près de 50% seraient conservés au niveau des pays. En décembre 2019, 25 pays étaient à différentes étapes de la domestication de la décision de Kigali sur le financement de l'Union. Cela représente 45% des membres de l'UA.

Les scénarios ci-dessus nécessitent des statistiques fiables sur le commerce international accessibles à tous ceux qui en ont besoin. À cet égard, STATAFRIC s'efforce au maximum d'assurer la disponibilité des statistiques nécessaires.

1 INTRODUCTION

The African Trade Statistics Yearbook was prepared by African Union Institute for Statistics (STATAFRIC) of African Union Commission (AUC) using data provided AU Member States' National Statistical Offices, Customs Authorities or their institutions responsible for the production and dissemination of trade statistics.

The Trade Yearbook is the result of close collaboration between STATAFRIC, statistics departments and divisions of the Regional Economic Communities (RECs) and National Statistical Offices, Customs authorities of AU Member states.

Significant efforts were allocated to compile trade aggregates for each of the 8 RECs and for the African Union as an all. The following six countries couldn't provide their data: Chad, Equatorial Guinea, Eritrea, Sahrawi Arab Democratic Republic (SADR), Somalia and South Sudan. Compilation of trade aggregates for African Union is a first step towards harmonisation of practices and methodologies for preparation of trade statistics across AU Member States.

Compilation of trade statistics is a high priority for the African Union and its Member States. With the adoption of Agenda 2063 in 2013 and its first ten-year implementation Plan, a number of aspirations, objectives and targets are related to trade. Thus for a successful implementation of Agenda 2063, various trade policies need to be enacted upstream.

In addition, in January 2012, the Assembly of Heads of State and Government of the African Union adopted a decision to establish a Continental Free Trade Area (CFTA) by 2017. The main objectives of the CFTA are to create a single continental market for goods and services, with free movement of business, persons and investments, and thus pave the way for accelerating the establishment of the Customs Union.

The African Continental Free Trade Area (AfCFTA) was planned to be operational in July 2020, due the COVID 19 Outbreak, the operationalization of AfCFTA was postponed to January 2021.

In this context harmonized and high-quality trade statistics data become very important to support trade negotiations. There is a need to get comprehensive, detailed and reliable statistics on merchandise trade in African Union. Moreover, detailed Intra and Extra African Union trade statistics are needed to evaluate the effectiveness of the measures taken by African leaders to boost Intra African trade, which have a high impact for the economic development of the continent.

Moreover, in 2016 Heads of State and Government of the AU decided to adopt a new approach towards financing the programmes of the African Union. Structured within the concept of Alternative Sources of Funds (ASF) this change in strategy aims at easing the pressure faced by national treasuries by proposing binding and non-binding non-treasury funds to be applied across all Member states. In brief, the Summit proposed an import levy of 0.2 % to be imposed on eligible imports. This would yield up to \$1.4bn annually with almost 50% of it being retained at the country level. As of December 2019, 25 countries were at various stages of domesticating the Kigali Decision on Financing the Union. This represents 45% of AU membership.

The above scenarios call for reliable foreign trade statistics to be accessed by all who need them. In this regard, STATAFRIC is putting maximum effort to ensure availability of the needed statistics.

2 MÉTADONNÉES

2.1 Portée de la publication

L'Annuaire statistique 2022 du commerce extérieur de l'Union africaine fournit des séries chronologiques pour les années 2015-2021 en deux parties. La première partie présente un ensemble de tableaux récapitulatifs sur les agrégats de l'UA, suivis d'un ensemble de tableaux par pays (partie II).

La publication présente uniquement des données sur le commerce international de biens. Elle ne couvre pas le commerce international de services. STATAFRIC prévoit de réaliser le 1er Annuaire du commerce des services en Afrique en 2024.

2.2 Sources de données et disponibilité des données

La publication est compilée à partir des données du commerce fournies par une vaste majorité des États membres de l'Union africaine afin de compiler les agrégats de l'Union africaine pour la période 2015-2021.

2 METADATA

2.1 Scope of publication

The 2022 African Trade Statistics Yearbook provide time series for the years 2015-2021. The publication is compiled in one volume consisting of two parts: a set of summary tables provides AU aggregates followed by country tables.

The publication provides data about international **trade in goods**. The international trade in services are not included. STATAFRIC plans to realize the 1st Yearbook on Trade in Services in Africa in 2024.






2.2 Data sources and data availability

The publication is compiled based on the trade data provided by a vast majority of the African Union Member States in order to compile African Union aggregates for the complete period 2015-2021.

Tableau / Table 0 : Source des données / Data sources

#	Etat membre	2015	2016	2017	2018	2019	2020	2021	Member State
1.	Algérie	S	S	S	S	S	S	S	Algeria
2.	Angola	G	G	G	G	G	G	G	Angola
3.	Bénin	G	G	G	G	G	G	G	Benin
4.	Botswana	G	G	G	G	G	G	G	Botswana
5.	Burkina Faso	G	G	G	G	G	G	G	Burkina Faso
6.	Burundi	G	G	G	G	G	G	G	Burundi
7.	Cabo Verde	G	G	G	G	G	G	G	Cabo Verde
8.	Cameroun	G	G	G	G	G	G	G	Cameroon
9.	République centrafricaine	G	G	G	G	G	G	G	Central African Republic
10.	Tchad	G	G	G	G	G			Chad
11.	Comores	G	G	G	G	G	G	G	Comoros
12.	Rep. démocratique du Congo	G	G	G	G	G	G	G	Democratic Republic of Congo
13.	Congo		G	G	G	G	G	G	Congo
14.	Cote d'Ivoire	G	G	G	G	G	G	G	Cote d'Ivoire
15.	Djibouti	G	G	G	G	G	G	G	Djibouti
16.	Egypte								Egypt
17.	Eswatini	G	G	G	G	G	G	G	Eswatini
18.	Guinée Equatoriale			G	G	G	G	G	Equatorial Guinea
19.	Erythrée								Eritrea
20.	Ethiopie	G	G	G	G	G	G	G	Ethiopia
21.	Gabon	G	G	G	G	G	G	G	Gabon
22.	Gambie	G	G	G	G	G	G	G	Gambia
23.	Ghana	G	G	G	G	G	G	G	Ghana
24.	Guinée	G	G	G	G	G	G	G	Guinea
25.	Guinée-Bissau	G	G	G	G	G	G	G	Guinea-Bissau
26.	Kenya	G	G	G	G	G	G	G	Kenya
27.	Lesotho	G	G	G	G	G	G	G	Lesotho
28.	Liberia	G	G	G	G	G	G	G	Liberia
29.	Libye	G	G	G					Libya
30.	Madagascar	G	G	G	G	G	G	G	Madagascar
31.	Malawi	G	G	G	G	G	G	G	Malawi
32.	Mali	G	G	G	G	G	G	G	Mali
33.	Mauritanie	G	G	G	G	G	G	G	Mauritania
34.	Maurice	G	G	G	G	G	G	G	Mauritius
35.	Maroc	G	G	G	G	G	G	G	Morocco
36.	Mozambique	G	G	G	G	G	G	G	Mozambique
37.	Namibie	G	G	G	G	G	G	G	Namibia
38.	Niger	G	G	G	G	G	G	G	Niger
39.	Nigeria	G	G	G	G	G	G	G	Nigeria
40.	Rwanda	G	G	G	G	G	G	G	Rwanda
41.	RASD	n.a	n.a	n.a	n.a	n.a	n.a	n.a	SADR
42.	Sao Tome and Principe	G	G	G	G	G	G	G	Sao Tome and Principe
43.	Sénégal	G	G	G	G	G	G	G	Senegal
44.	Seychelles	G	G	G	G	G	G	G	Seychelles
45.	Sierra Leone	G	G	G	G	G	G	G	Sierra Leone
46.	Somalie								Somalia
47.	Afrique du Sud	S	S	S	S	S	S	S	South Africa
48.	Soudan du Sud								South Sudan
49.	Soudan	G	G	G	G	G	G	G	Sudan
50.	Tanzanie	G	G	G	G	G	G	G	Tanzania
51.	Togo	G	G	G	G	G	G	G	Togo
52.	Tunisie	G	G	G	G	G	G	G	Tunisia
53.	Ouganda	G	G	G	G	G	G	G	Uganda
54.	Zambie	G	G	G	G	G	G	G	Zambia
55.	Zimbabwe	G	G	G	G	G	G	G	Zimbabwe

Légende / Caption

	Données provenant d'Instituts nationaux de statistiques ou d'autres administrations responsables de l'établissement des statistiques de commerce / Data sourced by National statistical institutes or other administration responsible for compilation of trade statistics
	Non disponible / Not available
	n.a. n.a. ne s'applique pas / Not applicable
	Données compilées selon les Principes du commerce général / Data compiled following <i>General trade principle</i>
	Données compilées selon les Principes du commerce spécial / Data compiled following <i>Special trade principle</i>

2.3 Processus de collecte des statistiques du commerce international

Les données relatives au commerce intra et extra-africain de marchandises sont collectées par les autorités douanières et sont basées sur les enregistrements des transactions commerciales dans les déclarations en douane. Les fournisseurs d'informations statistiques sont des personnes morales déposant une déclaration en douane dans un État membre à condition que la procédure douanière soit statistiquement pertinente (par exemple, les déclarations de transit ne sont pas pertinentes car elles ne relèvent pas du champ d'application des statistiques commerciales).

Les données collectées par les administrations douanières sont transmises aux ONS où elles sont traitées, compilées et diffusées. Dans quelques cas, les services des douanes produisent directement des statistiques du commerce.

La **période de référence standard** pour les statistiques du commerce extérieur est le mois calendaire. La présente publication porte sur des séries chronologiques annuelles.

2.3 Data collection process in International Trade Statistics

Intra and Extra African Union trade in goods data are collected by Customs authorities and are based on the *records of trade transactions in customs declarations*. The providers of data are all natural or legal persons lodging a customs declaration in a Member State on condition that the customs procedure is of statistical relevance (e.g transit declarations are not under scope of trade statistics).

The data collected by Customs administrations are provided to National Statistical Offices, where they are processed, compiled and disseminated. In few cases Customs administrations are producing trade statistics themselves.

The standard **reference period** for trade statistics is a calendar month. However, this publication includes time series of annual aggregates.

2.4 Couverture des données

Dans la mesure du possible, les États membres de l'Union africaine suivent les concepts et définitions des Concepts et définitions des statistiques des Nations Unies sur le commerce international de marchandises des Nations Unies. Il est toutefois possible de s'écarter de certaines recommandations internationales en matière de pratiques de compilation et de couverture.

Selon les parties du territoire économique qui sont incluses dans le territoire statistique, le système de compilation des données commerciales adopté par un pays peut être appelé **commerce général ou commerce spécial**. Dans la présente publication, les données sont incluses telles que fournies par les États membres de l'UA. Le tableau 1 indique quel type de commerce est appliqué dans chaque État membre de l'UA.

La plupart des pays ont fourni des données conformément au principe du commerce général, qui inclut tous les biens entrant et sortant du territoire statistique. Les marchandises placées dans des entrepôts sous douane et des zones franches ainsi que les exportations de marchandises après l'entreposage sous douane et les zones franches sont également incluses dans la définition du commerce général.

Le commerce spécial, au contraire, n'enregistre que les marchandises qui entrent et sortent de la zone de libre circulation.

Les biens destinés à et après transformation sont inclus, alors que les biens en transit sont exclus des deux systèmes d'échange.

Les exportations incluent les réexportations et les importations incluent les réimportations.

2.4 Coverage of data

To the extent possible, the African Union Member States follow United Nations International Merchandise Trade Statistics Concepts and Definitions. However certain deviations from international recommendations in compilation practices and coverage are possible.

Depending on what parts of the economic territory are included in the statistical territory, the trade data-compilation system adopted by a country may be referred to as **general or special**. In this publication the data are included as provided by Member States. The indication on which trade system the data are compiled in individual Member State is provided in Table 1.

Majority of countries provided data following the *general* trade principle which includes all goods entering the statistical territory and those leaving it. Goods imported in bonded warehouses and free trade zones and exports of goods after bonded warehousing and free trade zones are included in the definition of general trade.

Special trade records the goods only which enter and leave free circulation area.

Goods for and after processing are included, whereas goods in transit are excluded from both trade systems.

Exports includes re-exports and imports includes re-imports.

2.5 Concepts de base et définitions

Total des échanges commerciaux de l'Union africaine : Les données se rapportent aux marchandises exportées et importées par les États membres vers les pays de l'UA et les pays non membres de l'UA.

Échanges commerciaux Intra-Union africaine : les statistiques enregistrent les mouvements de marchandises entre les États membres de l'UA.

Échanges commerciaux hors Union africaine : Les statistiques enregistrent les biens importés et exportés par les États membres de l'UA en provenance et à destination de pays non membres de l'UA. Pour cette partie des échanges commerciaux internationaux, l'UA est considérée comme une entité territoriale économique unique, et le commerce intérieur entre les membres de l'UA n'est donc pas inclus.

Réexportations : exportations de biens étrangers qui étaient auparavant enregistrées comme des importations.

Réimportations : importations de biens nationaux qui étaient auparavant enregistrées comme des exportations.

État membre déclarant : l'État membre de l'UA qui compile et envoie les données à STATAFRIC.

Pays partenaire définition pour les importations : pays d'origine.

Pays partenaire définition pour les exportations : pays de destination

Pays d'origine : le pays où les marchandises sont entièrement produites, ou où la dernière transformation substantielle a eu lieu. Dans la présente publication, la répartition des importations par pays partenaires se fait par pays d'origine.

Le pays de la dernière destination connue est utilisé pour répartir les exportations des pays partenaires et est le dernier pays - pour autant que l'on sache au moment de l'exportation - vers lequel les marchandises doivent être livrées.

Les États membres et les pays partenaires déclarants sont classés conformément aux codes de **géo-nomenclature**.

Par **marchandises**, on entend tous les biens meubles, y compris l'électricité.

Les marchandises sont classées par code de marchandise, comme indiqué dans la nomenclature des produits du Système harmonisé à deux chiffres.

La valeur des échanges est exprimée en *valeur statistique*, qui est basée sur la valeur en douane. Il doit s'agir d'une évaluation FAB pour les exportations et d'une évaluation CAF pour les importations, c'est-à-dire que les coûts de transport et d'assurance sont inclus dans la valeur transactionnelle des marchandises à la frontière de l'État membre importateur ou importateur.

2.5 Basic concepts and definitions

Total African Union trade data show exported and imported goods by Member States to AU countries and non-AU countries.

Intra African Union Trade statistics record the movement of goods between AU Member States.

Extra African Union Trade statistics record goods imported and exported by the AU from and to non-AU States. African Union is considered as single territorial economic unit, therefore internal trade between African Union members is not included.

Re-exports are exports of foreign goods which were previously recorded as imports.

Re-imports are imports of domestic goods which were previously recorded as exports.

The reporting Member State—is the AU Member State compiling and sending data to STATAFRIC

Partner country definition for imports—is country of origin.

Partner country definition for exports—the last known country of destination.

Country of origin is the country of manufacture, production, or growth where an article or product comes from. In this publication imports distribution by partner countries is by country of origin.

The country of last known destination is used to distribute exports by partner countries and it is the last country—as far as it is known at the time of exportation - to which goods are to be delivered.

Reporting Member States and Partner Countries are classified in line with the **Geonomenclature** codes.

Goods means all movable property including electricity.

Goods are classified by commodity code as set out in the **Harmonised System** product nomenclature at 2-digit level.

The value of trade is expressed in the *statistical value*, which is based on Customs value. It should be a FOB valuation for exports and a CIF valuation for imports, i.e. transportation and insurance costs included into the transaction value of goods at the border of exporting or importing Member State.

2.6 Marchandises et mouvements inclus et exclus des statistiques du commerce international

En général, les statistiques du commerce international de marchandises enregistrent tous les biens qui s'ajoutent ou se soustraient au stock de ressources matérielles d'un pays en entrant (importations) ou en sortant (exportations) de son territoire économique.

Bien qu'ils puissent franchir physiquement les frontières des États membres, certains biens ou mouvements doivent être exclus des statistiques du commerce international, car ils n'ajoutent ou ne soustraient rien au stock de ressources matérielles. Il s'agit :

- de l'or monétaire
- des moyens de paiement
- des marchandises en admission temporaire
- des marchandises pour réparation
- des logiciels téléchargés sur Internet
- des marchandises en transit

Néanmoins, les biens envoyés à l'étranger pour y être transformés ou introduites dans un pays dans le cadre d'un accord de transformation spécifique entre les parties concernées, d'une aide humanitaire, de programmes d'assistance technique, ainsi que les marchandises en consignation ou en crédit-bail devraient être incluses dans les statistiques du commerce de marchandises.

Il convient également de noter que l'harmonisation complète de l'éventail des statistiques du commerce international dans tous les États membres de l'UA n'a pas encore été réalisée. Dans certains cas, les divergences de couverture pourraient être identifiées et s'expliquer par l'inclusion ou l'exclusion de biens spécifiques tels que ceux à usage militaire, l'électricité et le gaz, le commerce de navires et d'aéronefs, les prises de poissons, etc.

2.6 Included and excluded goods and movements in and from international trade statistics

As a general rule, international merchandise trade statistics record all goods which add to or subtract from the stock of material resources of a country by entering (imports) or leaving (exports) its economic territory.

Although they may physically cross the borders of Member States, there are some goods or movements to be excluded from international trade statistics because they do not 'add to or subtract' from the stock of material resources:

- monetary gold,
- means of payment,
- goods for temporary use,
- goods for repair
- software downloaded from the internet.
- goods in transit.

On the other hand, the goods sent abroad for processing or brought into a country under a specific processing arrangement between the involved parties, humanitarian aid, goods on consignment or financial lease should be included in statistics.

It should be noted that full harmonization of the scope of trade statistics in all African Union States has not yet been achieved. In certain cases, the divergences in coverage could be identified in inclusion or exclusion of some specific types of goods: goods for military use, electricity and gas, trade in vessels and aircraft, fish catch, etc.

3 Harmonisation des données à STATAFRIC

Bien que les données fournies à STATAFRIC par les ONS soient collectées au niveau national conformément aux principes généraux des Concepts et Définitions des Nations Unies pour les SCIM, il est évident qu'il existe encore des divergences dues aux différentes manières dont les recommandations internationales sont mises en œuvre dans la pratique.

Les données ont été compilées en utilisant une grande diversité de formats, des codes pays et codes produits pas entièrement harmonisés, et parfois des codes obsolètes ont été utilisés. Par conséquent, l'harmonisation des données au sein de STATAFRIC s'est révélée très ardue.

Aux fins de cette publication, les processus suivants ont été appliqués aux données nationales :

- transposition des données au format harmonisé
- standardisation des codes produits selon le système harmonisé (SH) au niveau à deux chiffres,
- agrégation des données en codes produit à deux chiffres du Système harmonisé (SH) par pays partenaires,
- standardisation des codes pays en codes alpha à 2 chiffres conformément à la géonomenclature,
- harmonisation de la couverture des exportations et des importations (les réexportations et les réimportations étant incluses dans le total des exportations et des importations),
- conversion des valeurs des échanges commerciaux des devises nationales en dollars américains (USD).

CONVERSION DES DONNEES DU COMMERCE EN DOLLARS AMERICAINS

Le taux de change utilisé pour convertir la valeur commerciale de la monnaie nationale en dollars américains est le taux de change annuel fourni par la Banque africaine de développement.

Ces taux de change ont été appliqués à toutes les données fournies en monnaie nationale. Dans les cas où le pays a fourni les valeurs commerciales uniquement en dollars américains, la valeur est restée inchangée.

STATAFRIC n'a procédé à aucune validation des données ni vérification de leur exactitude. Par conséquent, toutes les questions relatives à la qualité des données doivent être adressées à l'institution responsable des États membres, conformément à l'annexe I.

Dans quelques cas seulement, des données aberrantes évidentes ou manquantes affectant les agrégats mondiaux de l'UA ont été remplacées par des données estimées et feront l'objet d'une enquête plus approfondie. Toutes les données estimées dans la publication sont surlignées dans une couleur de police différente dans les tableaux 4 et 5.

3 Data harmonization at STATAFRIC

Although the data provided by National Statistical Offices to STATAFRIC are collected at national level following general principles of International Merchandise Trade Statistics Concepts and Definitions developed by United Nations, there still exist many national divergences and national practices on how the international recommendations are implemented in practice.

The data are compiled in a large variety of formats, country and product codes are not fully harmonized, the obsolete codes are often used, and therefore data harmonization at STATAFRIC is a very challenging activity.

For the purposes of the publication the following processes were applied on the national data:

- data transposition to the harmonized data format,
- aggregation of data to Harmonised System 2-digit product codes by partner countries,
- standardization of product codes to 2-digit of Harmonized System,
- standardization of country codes to 2-digit alpha codes in line with Geonomenclature,
- harmonization of exports and imports coverage (re-exports and re-imports are included in total exports and imports),
- conversion of trade value from national currency into US dollars.

CONVERSION OF TRADE VALUES INTO USD

The exchange rates used for conversion of trade value from national currency to USD dollars are the *monthly exchange rates provided by the International Monetary Fund*. These exchange rates have been applied for all data provided in national currency.

In cases where the country has provided the trade values only in USD dollars, the value remained unchanged.

STATAFRIC did perform neither data validation, nor accuracy checks, therefore all questions related to data quality should be addressed to Member States responsible institution provided in the Annex I.

Only in a few instances, evident outliers in data or missing data having impact on global AU aggregates were replaced by estimated data.

4 Différences dans les données provenant de sources diverses

Les utilisateurs de cette publication peuvent observer des différences entre les chiffres publiés ici et ceux publiés ailleurs. Celles-ci sont inévitables en raison de différents processus de compilation, dates de publication, utilisation de différentes sources de données, application de taux de change annuels, données estimées, etc.

4 The differences in data in various data sources

Users of this publication may observe differences between figures published here and those published elsewhere. These are unavoidable as a result of different compilation processes, release dates, use of different data sources, application of annual exchange rates, estimated data, etc.

5 Différences dans les séries de données publiées dans les différentes éditions

En général, les données commerciales pour une période t sont définitives à la période $t + 5$. À cette fin, les pays sont souvent tenus de réviser les données commerciales sur une période de cinq ans. Pour cette raison, les séries de données déjà publiées dans les éditions antérieures peuvent varier légèrement avec celles incluses dans cette édition 2021. Les notes de bas de page sont utilisées pour expliquer les principales différences.

5 The differences in data series throughout the publications

In general, trade data for a period t are definitive at the period $t + 5$. For this purpose, countries are often required to revise trade data over a period of five years. For this purpose, the country data series released in the previous publications may vary slightly with those included in this 2021 edition. Footnotes are used to explain the major differences.

6 PROJETS EN COURS SUR L'AMELIORATION DES STATISTIQUES DU COMMERCE INTERNATIONAL

La Commission de l'Union africaine, en collaboration avec les communautés économiques régionales, poursuit ses efforts pour renforcer les capacités des pays africains en matière de production de statistiques du commerce de qualité. À cette fin, plusieurs pays ont bénéficié d'une assistance technique pour la mise à niveau d'Eurotrace utilisée pour la compilation de statistiques commerciales à partir de la version Access vers le logiciel SQL Server.

La Commission de l'Union africaine a également modernisé le système de collecte de données commerciales au niveau des pays africains grâce à l'adoption d'un format harmonisé pour la collecte de données et à la mise en place d'un module de collecte de données d'extraction des données commerciales au niveau de la base de données Eurotrace. Afin de favoriser une large diffusion des données commerciales au niveau des pays africains, la Commission de l'Union africaine vient de mettre en place la base de données AFRICATRADE. La base de données est accessible en ligne et contient des données de tous les pays africains à l'exception de la Guinée équatoriale, de l'Érythrée, de la République arabe sahraouie démocratique (RASD), du Soudan du Sud et de la Somalie.

6 ONGOING PROJECTS ON IMPROVING TRADE DATA COMPILATION

The African Union Commission, in collaboration with the Regional Economic Communities, is continuing to strengthen the capacities of African countries for the production of quality statistics on trade. To this end, multiple countries have benefited from technical assistance to strengthen their capacities for the use of Eurotrace SQL Server software.

The African Union Commission has also modernized the trade data collection system at the level of African countries through the adoption of harmonized format for data collection and the establishment of a data collection module extraction of trade data at the Eurotrace database level. In order to promote wide dissemination of trade data at the level of African countries, the African Union Commission has just set up the AFRICATRADE database. The database is accessible online and contains data from all African countries except Equatorial Guinea, Eritrea, Saharawi Arab Democratic Republic (SADR), South Sudan and Somalia.

7 Bref aperçu du développement du commerce de l'Union Africaine

En 2021, l'Union Africaine a continué ses activités commerciales, représentant environ 3% du commerce mondial de marchandises. Par rapport à 2019, le ratio des exportations de marchandises sur les importations de marchandises a connu une amélioration, passant de 83,1% à 117,1% en 2021.

Les quatre principaux pays ayant un ratio élevé d'exportations par rapport aux importations en 2021 étaient la Guinée (ratio 3922,6%), la RD Congo (ratio 273,5%), l'Afrique du Sud (ratio 132,4%) et l'Angola (ratio 306,9%). Les principaux importateurs de l'Union Africaine comprenaient l'Afrique du Sud (16,1% du total des importations de l'UA), l'Égypte (15,6%) et le Maroc (12,9%). Du côté des exportateurs, la Guinée menait avec 22,8% du total des exportations de l'UA, suivie de l'Afrique du Sud (18,1%) et du Maroc (9,5%).

Le commerce intra-africain représentait 10,9% du total des importations et 16,4% du total des exportations. L'Afrique du Sud est restée un acteur important du commerce intra-africain, représentant 16,3% des importations intra-UA et 29,7% des exportations intra-UA. Parmi les autres acteurs notables, on trouve le Botswana et le Zimbabwe pour les importations, et la RD Congo et le Mozambique pour les exportations.

En termes de produits commerciaux, les combustibles minéraux, les huiles minérales et leurs produits de distillation (SH 27) sont restés une part importante du commerce africain. En 2021, ces produits représentaient 14,7% du total des importations et 16,6% du total des exportations. Cependant, les minerais, laitiers et cendres (SH 26) ont mené les exportations avec une part de 25,6%.

Le commerce extra-africain est resté important, représentant 89,1% du total des importations et 83,6% du total des exportations. Les principaux partenaires commerciaux en dehors du continent africain comprenaient la Chine, représentant 17,8% des importations et 32,5% des exportations, l'Inde (6,2% des importations et 6,6% des exportations), et les États-Unis (5,4% des importations et 4,5% des exportations).

Cet aperçu dépeint une image d'un continent qui, tout en faisant face à ses propres défis économiques, continue de se maintenir sur la scène commerciale mondiale. Les efforts continus de l'Union Africaine pour stimuler le commerce intra-africain et diversifier ses partenaires et produits commerciaux sont des pas dans la bonne direction.

7 Short overview of African Union trade development

In 2021, the African Union (AU) sustained its commercial activities, representing approximately 3% of global merchandise trade. In comparison to 2019, the ratio of goods exports/goods imports has seen an improvement, moving from 73.2% to 117.1% in 2021.

In terms of export to import ratios in 2021, Guinea (3922.6%), Tanzania (1976.6%), Equatorial Guinea (529.3%), and Angola (306.9%) exhibited top performance. Meanwhile, primary importers within the AU comprised South Africa (16.0% of total AU imports), Egypt (15.6%), and Morocco (12.9%). Concerning exports, Guinea maintained a leading position, constituting 22.6% of total AU exports, followed by South Africa (18.0%) and Morocco (9.4%).

The sphere of intra-African trade contributed to 10.9% of total imports and 13.9% of total exports. South Africa sustained a significant role in this realm, accounting for 13.7% of intra-AU imports and 27.6% of intra-AU exports. Other key participants included Botswana and Zimbabwe for imports, along with DR Congo and Mozambique for exports.

Commodity trade, particularly mineral fuels, mineral oils, and their byproducts (HS 27), remained a pivotal component of the African trade structure. In 2021, these products comprised 14.7% of total imports and 16.6% of total exports. Nevertheless, ores, slag, and ash (HS 26) outperformed other categories, constituting a hefty 25.6% of exports.

Trade with nations outside of Africa, termed extra-African trade, also remained considerable, making up 89.1% of total imports and 86.1% of total exports. The main external trading partners encompassed China (17.8% of imports and 32.2% of exports), India (6.2% of imports and 6.6% of exports), the United States (5.4% of imports), and Spain (4.5% of exports).

This comprehensive review illuminates the resilience and potential of a continent grappling with distinct economic hurdles. With its persistent endeavors to enhance intra-African trade, diversify trading partners, and broaden commodity bases, the African Union is advancing toward a more robust and diverse economic landscape.

TABLEAUX DE
SYNTHÈSE

SUMMARY TABLES



Tableau / Table 1 : Commerce mondial par continent—Imports / World trade by continents—Imports (milliards / billion USD)

Continent	2015		2017		2019		2020		2021		Continent
	\$ US	%	\$ US	%	\$ US	%	\$ US	%	\$ US	%	
MONDE	16 737,07	100,0	17 976,79	100,0	19 338,84	100,0	17 881,47	100,0	22 620,21	100,0	WORLD
Amérique du Nord	3 151,74	18,8	3 285,50	18,3	3 498,80	18,1	3 221,78	18,0	3 962,96	17,5	North America
Amérique du Sud et centrale	628,03	3,8	592,10	3,3	623,29	3,2	523,50	2,9	744,51	3,3	South and Central America
Europe	5 872,43	35,1	6 505,61	36,2	6 948,12	35,9	6 508,87	36,4	8 058,09	35,6	Europe
Afrique	565,46	3,4	522,67	2,9	589,87	3,1	491,75	2,8	622,38	2,8	Africa
Moyen-Orient	767,74	4,6	719,37	4,0	790,02	4,1	688,52	3,9	869,34	3,8	Middle East
Asie	5 452,42	32,6	6 004,76	33,4	6 495,73	33,6	6 084,03	34,0	7 911,65	35,0	Asia

Source : Base de données de l'OMC/WTO statistics database

Tableau / Table 2 : Commerce mondial par continent—Exports / World trade by continent—Exports (milliards / billion USD)

Continent	2015		2017		2019		2020		2021		Continent
	\$ US	%	\$ US	%	\$ US	%	\$ US	%	\$ US	%	
MONDE	16 554,24	100,0	17 740,82	100,0	19 014,18	100,0	17 648,30	100,0	22 343,84	100,0	WORLD
Amérique du Nord	2 293,21	13,9	2 376,39	13,4	2 552,61	13,4	2 232,88	12,7	2 756,70	12,3	North America
Amérique du Sud et centrale	536,93	3,2	580,49	3,3	589,19	3,1	533,92	3,0	714,09	3,2	South and Central America
Europe	6 011,44	36,3	6 557,69	37,0	6 980,21	36,7	6 542,15	37,1	8 009,50	35,8	Europe
Afrique	397,67	2,4	434,36	2,4	479,92	2,5	394,40	2,2	556,15	2,5	Africa
Moyen-Orient	891,73	5,4	938,77	5,3	1 075,15	5,7	811,56	4,6	1 154,94	5,2	Middle East
Asie	5 967,08	36,0	6 381,63	36,0	6 773,32	35,6	6 681,74	37,9	8 500,45	38,0	Asia

Source : Base de données de l'OMC/WTO statistics database

Tableau / Table 3 : Principaux Importateurs de l'Union africaine / Major African Union Importers (Millions USD)

TOTAL UA	527 595,20	100,00	512 434,90	100,00	591 237,70	100,00	466 121,10	100,00	572 773,80	100,00	TOTAL AU
Afrique du Sud	85 701,30	16,20	82 772,60	16,20	86 821,80	14,70	67 896,90	14,60	91 791,00	16,00	South Africa
Égypte	74 364,60	14,10	66 556,20	13,00	78 033,30	13,20	69 616,50	14,90	89 165,90	15,60	Egypt
Maroc	38 009,80	7,20	45 131,40	8,80	64 329,00	10,90	56 158,90	12,00	73 921,80	12,90	Morocco
Nigéria	34 596,00	6,60	31 214,30	6,10	54 979,20	9,30	35 714,60	7,70	51 861,80	9,10	Nigeria
Algérie	51 702,00	9,80	45 956,50	9,00	41 934,10	7,10	34 395,60	7,40	37 683,20	6,60	Algeria
Tunisie	20 198,30	3,80	20 654,80	4,00	21 561,90	3,60	18 354,00	3,90	22 469,60	3,90	Tunisia
Kenya	16 055,90	3,00	16 669,00	3,30	17 634,10	3,00	15 398,10	3,30	19 267,00	3,40	Kenya
Éthiopie	17 594,60	3,30	15 719,00	3,10	15 806,60	2,70	14 207,00	3,00	15 567,20	2,70	Ethiopia
Côte-d'Ivoire	10 406,40	2,00	9 614,80	1,90	10 486,00	1,80	10 646,70	2,30	14 077,10	2,50	Côte-d'Ivoire
Angola	21 546,80	4,10	15 461,60	3,00	13 922,40	2,40	9 214,70	2,00	11 398,30	2,00	Angola
Soudan	10 003,00	1,90	11 945,00	2,30	10 193,90	1,70	7 607,00	1,60	10 323,50	1,80	Sudan
Ouganda	5 527,70	1,00	5 595,30	1,10	7 695,50	1,30	8 250,20	1,80	9 084,80	1,60	Uganda
Sénégal	5 595,00	1,10	6 743,70	1,30	8 144,70	1,40	22,60	0,00	8 674,80	1,50	Senegal
Botswana	8 044,70	1,50	5 349,20	1,00	6 650,40	1,10	6 561,60	1,40	8 462,00	1,50	Botswana
Namibie	7 783,90	1,50	6 715,00	1,30	8 050,50	1,40	9 148,50	2,00	8 308,40	1,50	Namibia
RD Congo	4 160,90	0,80	4 160,90	0,80	14 635,20	2,50	6 346,50	1,40	7 829,90	1,40	DR Congo
Zimbabwe	6 052,90	1,10	5 185,50	1,00	4 797,80	0,80	5 061,00	1,10	7 541,70	1,30	Zimbabwe
Zambie	7 931,20	1,50	7 977,40	1,60	7 215,90	1,20	5 302,20	1,10	7 093,80	1,20	Zambia
Cameroun	6 046,00	1,10	4 870,20	1,00	6 583,30	1,10	5 619,10	1,20	6 970,90	1,20	Cameroon
Maurice	4 616,50	0,90	5 439,60	1,10	5 668,10	1,00	4 244,60	0,90	5 168,80	0,90	Mauritius

Source : AFRICATRADE, base de données du commerce international de l'UA/AU trade statistics dababase

Tableau / Table 4 : Principaux Exportateurs de l'Union africaine / Major African Union Exporters (Millions USD)

Etats Membres	2015		2017		2019		2020		2021		Member States
	\$ US	%	\$ US	%	\$ US	%	\$ US	%	\$ US	%	
TOTAL UA	385 981,90	100,00	492 028,50	100,00	616 054,80	100,00	393 767,20	100,00	674 759,90	100,00	TOTAL AU
Guinée	2 624,00	0,70	62 614,80	12,70	78 496,40	12,70	6 198,80	1,60	152 725,70	22,60	Guinea
Afrique du Sud	80 361,60	20,80	88 220,80	17,90	89 387,70	14,50	84 990,10	21,60	121 532,60	18,00	South Africa
Maroc	22 226,60	5,80	25 578,10	5,20	50 895,40	8,30	48 279,90	12,30	63 499,60	9,40	Morocco
Nigéria	48 393,90	12,50	44 465,70	9,00	62 531,50	10,20	35 633,50	9,00	46 871,40	6,90	Nigeria
Égypte	21 985,70	5,70	26 278,10	5,30	30 304,70	4,90	27 480,20	7,00	43 639,90	6,50	Egypt
Algérie	34 667,60	9,00	35 191,10	7,20	35 823,50	5,80	23 796,60	6,00	39 280,80	5,80	Algeria
Angola	34 986,30	9,10	34 904,90	7,10	36 377,30	5,90	21 043,80	5,30	34 984,10	5,20	Angola
RD Congo			11 750,30	2,40	26 522,60	4,30	14 114,00	3,60	21 411,20	3,20	DR Congo
Tunisie	14 072,60	3,60	14 203,40	2,90	14 932,60	2,40	13 797,70	3,50	16 675,80	2,50	Tunisia
Côte-d'Ivoire	12 559,80	3,30	12 450,70	2,50	12 726,50	2,10	12 488,90	3,20	15 502,70	2,30	Côte-d'Ivoire
Zambie	6 552,50	1,70	7 886,20	1,60	7 029,10	1,10	7 804,70	2,00	11 139,40	1,70	Zambia
Mozambique	3 411,10	0,90	4 670,10	0,90	4 695,50	0,80	8 771,60	2,20	8 787,90	1,30	Mozambique
Ghana	13 927,60	3,60	14 452,30	2,90	16 704,70	2,70	3 773,90	1,00	8 558,80	1,30	Ghana
Botswana	6 284,90	1,60	5 974,30	1,20	5 294,70	0,90	4 291,70	1,10	7 473,50	1,10	Botswana
Gabon	11 602,10	3,00	6 066,80	1,20	16 161,30	2,60	6 918,00	1,80	7 442,40	1,10	Gabon
Kenya	5 875,40	1,50	5 714,10	1,20	5 825,60	0,90	5 997,70	1,50	6 730,30	1,00	Kenya
Zimbabwe	3 410,60	0,90	3 483,60	0,70	4 269,00	0,70	4 394,80	1,10	6 036,10	0,90	Zimbabwe
Namibie	4 586,90	1,20	5 157,50	1,00	6 693,20	1,10	6 695,90	1,70	5 305,10	0,80	Namibia
Soudan	4 398,50	1,10	5 630,80	1,10	4 103,30	0,70	2 619,20	0,70	5 234,60	0,80	Sudan
Guinée équatoriale			5 339,80	1,10	5 099,20	0,80	3 111,70	0,80	5 150,90	0,80	Equatorial Guinea

Source : AFRICATRADE

Tableau / Table 5 : Importations de l'Afrique en provenance des Etats membres de l'UE / Import of Africa from EU Member States (Millions USD)

Etats Membres	2015		2017		2019		2020		2021		Member States
	\$ US	%	\$ US	%	\$ US	%	\$ US	%	\$ US	%	
TOTAL UE 28	165 125,90	100,00	166 565,00	100,00	159 486,40	100,00	127 452,90	100,00	153 316,70	100,00	TOTAL EU 28
Allemagne	28 118,90	17,00	27 714,70	16,60	23 667,80	14,80	19 513,10	15,30	22 109,00	14,40	Germany
Autriche	1 855,50	1,10	1 765,10	1,10	1 743,70	1,10	1 355,60	1,10	1 668,40	1,10	Austria
Belgique	11 261,40	6,80	12 766,40	7,70	12 819,30	8,00	9 029,70	7,10	14 258,50	9,30	Belgium
Bulgarie	930,40	0,60	1 386,80	0,80	1 156,90	0,70	1 407,90	1,10	1 289,90	0,80	Bulgaria
Chypre	604,30	0,40	543,50	0,30	136,00	0,10	85,10	0,10	126,10	0,10	Cyprus
Croatie	264,10	0,20	278,60	0,20	170,10	0,10	140,00	0,10	188,50	0,10	Croatia
Danemark	1 597,40	1,00	1 620,30	1,00	2 110,50	1,30	1 866,20	1,50	1 626,60	1,10	Denmark
Espagne	18 378,70	11,10	20 785,20	12,50	19 430,50	12,20	16 660,80	13,10	20 699,80	13,50	Spain
Estonie	215,60	0,10	257,30	0,20	394,00	0,20	232,70	0,20	224,00	0,10	Estonia
Finlande	1 858,80	1,10	1 792,20	1,10	1 878,70	1,20	1 619,00	1,30	1 900,80	1,20	Finland
France	28 185,60	17,10	26 305,20	15,80	31 043,80	19,50	21 017,30	16,50	24 521,80	16,00	France
Grèce	2 077,70	1,30	1 558,70	0,90	1 830,00	1,10	1 120,40	0,90	1 658,40	1,10	Greece
Hongrie	1 201,20	0,70	1 062,30	0,60	1 111,70	0,70	1 040,10	0,80	1 332,10	0,90	Hungary
Irlande	1 944,20	1,20	2 063,10	1,20	2 218,20	1,40	1 854,80	1,50	2 239,70	1,50	Ireland
Italie	21 221,90	12,90	21 944,70	13,20	16 608,60	10,40	14 178,10	11,10	16 547,60	10,80	Italy
Lettonie	1 233,00	0,70	876,00	0,50	657,20	0,40	743,90	0,60	561,70	0,40	Latvia
Lituanie	375,00	0,20	822,10	0,50	490,90	0,30	747,50	0,60	1 058,50	0,70	Lithuania
Luxembourg	193,20	0,10	180,20	0,10	157,00	0,10	140,60	0,10	149,10	0,10	Luxembourg
Malte	1 495,40	0,90	419,30	0,30	242,80	0,20	101,30	0,10	308,40	0,20	Malta
Pays-Bas	10 956,50	6,60	11 732,10	7,00	12 467,80	7,80	11 080,00	8,70	13 862,70	9,00	Netherlands
Pologne	2 682,00	1,60	2 874,20	1,70	3 157,60	2,00	2 796,50	2,20	3 210,80	2,10	Poland
Portugal	6 386,00	3,90	6 219,00	3,70	5 779,90	3,60	4 917,50	3,90	5 734,00	3,70	Portugal
Roumanie	2 595,60	1,60	3 687,80	2,20	2 749,50	1,70	2 012,80	1,60	2 890,30	1,90	Romania
Royaume-Uni	12 141,80	7,40	11 524,40	6,90	10 510,40	6,60	8 152,00	6,40	8 255,50	5,40	United Kingdom
Slovaquie	446,40	0,30	559,70	0,30	919,60	0,60	808,00	0,60	1 062,90	0,70	Slovakia
Slovénie	508,30	0,30	400,00	0,20	354,20	0,20	246,30	0,20	305,50	0,20	Slovenia
Suède	4 309,10	2,60	3 518,10	2,10	3 576,40	2,20	2 781,60	2,20	3 045,60	2,00	Sweden
Tchéquie	2 087,90	1,30	1 908,00	1,10	2 103,30	1,30	1 804,10	1,40	2 480,50	1,60	Czechia

Source : AFRICATRADE

Tableau / Table 6 : Exportations de l'Afrique vers les Etats membres de l'UE / Exports of Africa to the EU Member States (Millions USD)

Etats Membres	2015		2017		2019		2020		2021		Member States
	\$ US	%	\$ US	%	\$ US	%	\$ US	%	\$ US	%	
TOTAL UE 28	132 188,80	100,00	137 416,90	100,00	139 439,50	100,00	107 066,90	100,00	139 169,20	100,00	TOTAL EU 28
Allemagne	10 695,70	8,10	11 620,20	8,50	14 860,80	10,70	12 695,50	11,90	17 054,10	12,30	Germany
Autriche	342,40	0,30	328,30	0,20	597,30	0,40	496,40	0,50	573,00	0,40	Austria
Belgique	8 128,00	6,10	12 549,60	9,10	11 390,50	8,20	7 469,40	7,00	10 009,70	7,20	Belgium
Bulgarie	378,40	0,30	321,90	0,20	371,90	0,30	368,80	0,30	364,20	0,30	Bulgaria
Chypre	116,60	0,10	826,40	0,60	83,50	0,10	176,20	0,20	197,20	0,10	Cyprus
Croatie	98,00	0,10	171,50	0,10	197,60	0,10	120,70	0,10	228,30	0,20	Croatia
Danemark	801,00	0,60	392,40	0,30	789,10	0,60	634,50	0,60	635,20	0,50	Denmark
Espagne	23 310,30	17,60	23 474,90	17,10	25 769,90	18,50	21 136,00	19,70	26 053,60	18,70	Spain
Estonie	287,60	0,20	529,10	0,40	334,00	0,20	207,90	0,20	259,80	0,20	Estonia
Finlande	240,70	0,20	125,70	0,10	1 232,50	0,90	304,70	0,30	321,40	0,20	Finland
France	23 727,50	17,90	24 831,70	18,10	26 358,70	18,90	20 313,00	19,00	25 172,40	18,10	France
Grèce	864,50	0,70	1 510,90	1,10	1 241,70	0,90	1 136,30	1,10	2 517,70	1,80	Greece
Hongrie	171,50	0,10	353,10	0,30	503,60	0,40	402,90	0,40	415,70	0,30	Hungary
Irlande	684,00	0,50	566,00	0,40	757,20	0,50	545,40	0,50	631,10	0,50	Ireland
Italie	21 006,60	15,90	23 631,60	17,20	13 265,80	9,50	9 854,80	9,20	13 873,70	10,00	Italy
Lettonie	31,00	0,00	67,10	0,00	88,20	0,10	72,60	0,10	177,60	0,10	Latvia
Lituanie	253,10	0,20	147,50	0,10	108,50	0,10	101,80	0,10	133,10	0,10	Lithuania
Luxembourg	76,30	0,10	221,60	0,20	262,00	0,20	138,30	0,10	289,40	0,20	Luxembourg
Malte	1 003,40	0,80	711,40	0,50	1 026,70	0,70	618,10	0,60	2 071,90	1,50	Malta
Pays-Bas	18 829,70	14,20	15 684,30	11,40	17 107,70	12,30	12 240,90	11,40	13 579,90	9,80	Netherlands
Pologne	955,50	0,70	1 023,10	0,70	2 221,10	1,60	1 498,40	1,40	2 363,70	1,70	Poland
Portugal	4 415,40	3,30	3 027,60	2,20	3 814,60	2,70	2 977,70	2,80	3 067,40	2,20	Portugal
Roumanie	543,50	0,40	515,80	0,40	614,40	0,40	623,30	0,60	1 276,40	0,90	Romania
Royaume-Uni	13 748,50	10,40	12 385,10	9,00	13 332,10	9,60	10 848,50	10,10	14 681,80	10,50	United Kingdom
Slovaquie	62,00	0,00	92,60	0,10	399,30	0,30	369,40	0,30	647,80	0,50	Slovakia
Slovénie	199,70	0,20	223,30	0,20	375,30	0,30	374,70	0,30	588,00	0,40	Slovenia
Suède	877,80	0,70	1 527,80	1,10	1 629,50	1,20	611,10	0,60	894,00	0,60	Sweden
Tchéquie	340,10	0,30	556,40	0,40	706,00	0,50	729,60	0,70	1 091,10	0,80	Czechia

Source : AFRICATRADE

Tableau / Table 7 : Echanges de l'Union Africaine par region economique—Importations / African Union Trade by Economic Regions—Imports (millions USD)

Regions Economiques	2015	2016	2017	2018	2019	2020	2021	Economic Regions
TOTAL UA	527 595,30	492 698,70	512 434,90	583 156,00	591 237,60	466 120,60	572 773,80	TOTAL AU
UMA	124 612,30	120 467,20	123 200,70	123 172,60	130 693,40	111 687,00	137 704,60	AMU
CEN-SAD	268 643,50	262 083,60	266 802,90	299 709,80	318 730,50	250 278,60	325 828,70	CEN-SAD
COMESA	170 898,00	167 423,30	168 333,50	186 597,20	183 331,40	157 322,60	191 021,30	COMESA
CAE	33 738,50	30 073,70	33 850,10	36 353,30	38 609,10	36 771,30	33 116,70	EAC
CEEAC	36 560,50	31 254,00	37 422,50	56 698,70	57 212,00	32 215,90	37 747,60	ECCAS
CEDEAO	91 511,80	89 650,80	90 265,10	109 314,30	119 176,00	78 007,50	104 175,30	ECOWAS
IGAD	52 060,80	49 388,20	54 053,50	53 359,70	55 859,70	48 786,20	58 230,20	IGAD
SADC	169 857,80	148 310,40	160 350,70	187 250,50	178 618,30	141 347,30	164 905,50	SADC

Source : AFRICATRADE

Tableau / Table 8 : Echanges de l'Union Africaine par region economique—Exportations / African Union Trade by Economic Regions—Exports (millions USD)

Regions Economiques	2015	2016	2017	2018	2019	2020	2021	Economic Regions
TOTAL UA	385 982,10	367 758,10	492 028,60	605 552,40	616 054,60	393 767,50	674 759,80	TOTAL AU
UMA	83 259,80	77 843,40	97 055,80	89 087,80	104 619,00	88 707,70	122 699,20	AMU
CEN-SAD	175 042,60	170 127,00	251 169,00	294 269,30	305 125,20	175 733,30	381 099,40	CEN-SAD
COMESA	69 278,00	74 257,00	99 422,60	110 784,60	99 671,70	81 993,30	115 773,50	COMESA
CAE	13 211,20	13 377,90	13 866,10	14 195,60	15 753,30	17 762,90	12 506,60	EAC
CEEAC	56 162,30	50 156,40	72 572,90	126 868,30	139 051,20	54 794,50	77 000,20	ECCAS
CEDEAO	88 946,80	86 456,30	146 957,50	202 027,50	188 653,20	72 294,40	238 271,10	ECOWAS
IGAD	17 214,40	16 078,90	19 389,10	17 599,10	20 184,00	17 631,40	22 615,20	IGAD
SADC	153 383,70	149 814,60	176 391,80	221 631,10	196 093,00	168 017,00	226 929,40	SADC

Source : AFRICATRADE

Tableau / Table 9 : Appartenance aux Communautés économiques régionales (CER) / African Regional Economic Communities (REC) membership

UMA	CEN-SAD	COMESA	CAE	CEEAC	CEDEAO	IGAD	SADC
AMU	CEN-SAD	COMESA	EAC	ECCAS	ECOWAS	IGAD	SADC
05 ¹	28	21	06	10	15	08	16
Algeria	Benin	Burundi	Burundi	Angola	Benin	Djibouti	Angola
Libya	Burkina Faso	Comoros	Kenya	Burundi	Burkina Faso	Eritrea	Botswana
Mauritania	CAR	DR Congo	Rwanda	Cameroon	Cabo Verde	Ethiopia	Comoros
Morocco	Chad	Djibouti	Tanzania	CAR	Côte d'Ivoire	Kenya	DR Congo
Tunisia	Comoros	Egypt	South Sudan	Chad	Gambia, The	Somalia	Eswatini
	Côte d'Ivoire	Eritrea	Uganda	Congo	Ghana	South Sudan	Lesotho
	Djibouti	Eswatini		DR Congo	Guinea	Sudan	Madagascar
	Egypt	Ethiopia		Equatorial Guinea	Guinea Bissau	Uganda	Malawi
	Eritrea	Kenya		Gabon	Liberia		Mauritius
	Gambia, The	Libya		São Tomé	Mali		Mozambique
	Ghana	Madagascar			Niger		Namibia
	Guinea	Malawi			Nigeria		Seychelles
	Guinea Bissau	Mauritius			Senegal		South Africa
	Kenya	Rwanda			Sierra Leone		Tanzania
	Liberia	Somalia			Togo		Zambia
	Libya	Seychelles					Zimbabwe
	Mali	Sudan					
	Mauritania	Tunisia					
	Morocco	Uganda					
	Niger	Zambia					
	Nigeria	Zimbabwe					
	São Tomé						
	Senegal						
	Sierra Leone						
	Somalia						
	Sudan						
	Togo						
	Tunisia						

Tableau / Table 10 : Appartenance à plusieurs Communautés économiques régionales (CER) / Membership of several Regional Economic Communities (REC)

CERs d'appartenance / RECs membership		Nombre de CER d'appartenance / Number of RECs to which they belong			
		1	2	3	4
1	AMU	Algeria			
	ECCAS	Cameroon, Congo, Equatorial Guinea, Gabon			
	ECOWAS	Cabo Verde			
	SADC	Botswana, Lesotho, Mozambique, Namibia, South Africa			
2	ECCAS, SADC		Angola		
	AMU, CEN-SAD		Mauritania, Morocco		
	CEN-SAD, COMESA		Egypt		
	CEN-SAD, ECCAS		Central African Republic, Chad, Sao Tome & P.		
	CEN-SAD, ECOWAS		Benin, Burkina Faso, Cote d'Ivoire, Gambia, Ghana, Guinea, Guinea Bisau, Liberia, Mali, Niger, Nigeria, Senegal, Sierra Leone, Togo		
	COMESA, EAC		Rwanda		
	COMESA, IGAD		Ethiopia		
	COMESA, SADC		Eswatini, Madagascar, Malawi, Mauritius, Seychelles, Zambia, Zimbabwe		
	EAC, IGAD		South Sudan		
EAC, SADC		Tanzania			
3	COMESA, ECCAS, SADC			DRC	
	AMU, CEN-SAD, COMESA			Libya, Tunisia	
	CEN-SAD, COMESA, IGAD			Djibouti, Eritrea, Sudan, Somalia	
	CEN-SAD, COMESA, SADC			Comoros	
	COMESA, EAC, ECCAS			Burundi	
COMESA, EAC, IGAD			Uganda		
4	CEN-SAD, COMESA, EAC, IGAD				Kenya

¹ Nombre d'Etat membres / Number of member states

Tableau / Table 11 : Echanges de l'Union Africaine—Importations / African Union Trade by Economic—Imports (millions USD)

Etats Membres	Importations/Imports, million US dollars							Member States
	2015	2016	2017	2018	2019	2020	2021	
AFRIQUE	527 595,30	492 698,70	512 434,90	583 156,00	591 237,60	466 120,60	572 773,80	AFRICA
Afrique du Nord	198 977,00	191 816,30	189 756,80	205 072,50	208 726,80	181 303,50	226 870,50	North Africa
Algérie	51 702,00	47 089,50	45 956,50	46 330,20	41 934,10	34 395,60	37 683,20	Algeria
Libye	12 733,40	10 374,10	9 187,70	0,00	0,00	0,00	0,00	Libya
Maroc	38 009,80	41 770,50	45 131,40	51 187,40	64 329,00	56 158,90	73 921,80	Morocco
Mauritanie	1 968,90	1 779,70	2 270,20	2 958,40	2 868,50	2 778,50	3 630,00	Mauritania
Sahara occidental	0,00	0,00	0,00	0,00	0,00	0,00	0,00	West Sahara
Tunisie	20 198,30	19 453,40	20 654,80	22 696,60	21 561,90	18 354,00	22 469,60	Tunisia
Égypte	74 364,60	71 349,10	66 556,20	81 899,90	78 033,30	69 616,50	89 165,90	Egypt
Afrique de l'Ouest	91 511,70	89 651,00	90 265,20	109 314,30	119 176,10	78 007,70	104 175,30	West Africa
Burkina Faso	5 299,70	5 777,60	6 722,20	7 631,00	7 409,30	4 191,30	4 697,10	Burkina Faso
Bénin	3 629,30	3 398,10	4 313,90	4 628,80	4 993,10	2 668,40	3 188,40	Benin
Cap-Vert	883,70	1 083,40	1 268,10	1 475,40	1 385,20	1 124,40	1 348,30	Cape Verde
Côte-d'Ivoire	10 406,40	8 585,20	9 614,80	10 971,90	10 486,00	10 646,70	14 077,10	Côte-d'Ivoire
Gambie	387,50	366,00	458,00	462,60	487,90	552,00	708,10	Gambia
Ghana	14 522,80	12 845,60	12 746,30	11 812,90	10 486,10	5 224,50	2 952,00	Ghana
Guinée	2 055,80	4 735,50	3 204,40	3 223,10	3 508,40	2 196,00	3 893,50	Guinea
Guinée-Bissau	159,90	145,70	66,40	190,00	172,00	183,10	215,00	Guinea-Bissau
Libéria	1 064,20	1 417,70	1 148,10	3 138,80	1 147,20	1 128,20	1 509,60	Liberia
Mali	3 309,30	3 215,70	3 601,00	4 561,50	5 036,20	5 024,90	4 707,60	Mali
Niger	1 772,00	1 491,90	1 717,20	2 468,70	2 731,50	2 701,30	2 777,00	Niger
Nigéria	34 596,00	35 310,90	31 214,30	42 961,30	54 979,20	35 714,60	51 861,80	Nigeria
Sierra Leone	5 951,10	3 985,30	5 811,20	5 979,60	6 417,70	4 460,70	1 015,00	Sierra Leone
Sénégal	5 595,00	5 434,30	6 743,70	8 073,50	8 144,70	22,60	8 674,80	Senegal
Togo	1 879,00	1 858,10	1 635,60	1 735,20	1 791,60	2 169,00	2 550,00	Togo
Afrique de l'Est	73 999,70	72 124,20	78 116,00	79 642,20	82 344,30	74 551,70	73 476,20	Central Africa
Comores	174,30	195,80	208,70	229,60	202,60	21,40	72,90	Comoros
Djibouti	2 879,60	2 740,60	4 125,20	3 928,50	4 529,60	3 324,00	3 987,70	Djibouti
Kenya	16 055,90	14 093,20	16 669,00	17 360,80	17 634,10	15 398,10	19 267,00	Kenya
Madagascar	2 909,80	2 955,00	3 673,00	4 023,10	3 901,10	3 215,60	4 390,00	Madagascar
Maurice	4 616,50	4 481,30	5 439,60	5 589,40	5 668,10	4 244,60	5 168,80	Mauritius
Ouganda	5 527,70	4 829,10	5 595,30	6 728,90	7 695,50	8 250,20	9 084,80	Uganda
Rwanda	2 571,30	2 606,10	2 944,60	2 934,30	3 359,90	3 704,40	3 732,40	Rwanda
Seychelles	2 925,90	4 584,80	4 045,30	5 004,60	4 313,60	6 066,30	1 877,20	Seychelles
Somalie	0,00	0,00	0,00	0,00	0,00	0,00	0,00	Somalia
Soudan	10 003,00	10 254,00	11 945,00	10 433,10	10 193,90	7 607,00	10 323,50	Sudan
Sud-Soudan	0,00	0,00	0,00	0,00	0,00	0,00	0,00	South Sudan
Tanzanie	8 741,10	7 913,10	7 751,30	8 501,50	9 039,30	8 513,10	4,70	Tanzania
Érythrée	0,00	0,00	0,00	0,00	0,00	0,00	0,00	Eritrea
Éthiopie	17 594,60	17 471,20	15 719,00	14 908,40	15 806,60	14 207,00	15 567,20	Ethiopia
Afrique Centrale	12 442,40	15 351,60	19 016,30	37 420,50	39 929,60	19 296,90	22 616,90	East Africa
Burundi	842,70	632,10	890,00	827,80	880,20	905,60	1 027,70	Burundi
Cameroun	6 046,00	5 203,80	4 870,20	6 130,50	6 583,30	5 619,10	6 970,90	Cameroon
Congo	975,00	1 118,20	4 630,00	10 247,60	8 997,40	1 908,20	1 959,10	Congo
Gabon	2 951,00	2 271,20	2 365,90	5 340,40	5 950,90	2 989,20	3 692,80	Gabon
Guinée équatoriale	0,00	0,00	1 041,70	1 272,10	1 295,70	1 391,10	973,20	Equatorial Guinea
RCA	0,00	0,00	0,00	0,00	0,00	0,00	0,00	CAR
RD Congo	0,00	4 620,60	4 160,90	12 425,30	14 635,20	6 346,50	7 829,90	DR Congo
São Tomé et Príncipe	140,30	136,50	145,40	152,90	143,10	137,20	163,30	São Tome and Principe
Tchad	1 487,40	1 369,20	912,20	1 023,90	1 443,80	0,00	0,00	Chad
Afrique Australe	150 664,40	123 755,70	135 280,60	151 706,70	141 060,90	112 961,30	145 634,90	Southern Africa
Afrique du Sud	85 701,30	75 002,30	82 772,60	91 811,80	86 821,80	67 896,90	91 791,00	South Africa
Angola	21 546,80	13 296,20	15 461,60	16 343,90	13 922,40	9 214,70	11 398,30	Angola
Botswana	8 044,70	6 145,80	5 349,20	5 870,60	6 650,40	6 561,60	8 462,00	Botswana
Eswatini	1 501,80	1 522,10	1 617,00	1 865,40	1 840,60	1 604,70	2 051,10	Eswatini
Lesotho	1 571,50	1 473,80	2 064,40	1 373,00	1 661,20	1 372,20	1 812,80	Lesotho
Malawi	2 212,80	2 095,50	2 394,10	2 482,40	2 623,40	2 447,80	2 839,70	Malawi
Mozambique	8 317,50	5 192,00	5 743,80	6 941,60	7 476,90	4 351,70	4 336,10	Mozambique
Namibie	7 783,90	6 409,40	6 715,00	9 062,20	8 050,50	9 148,50	8 308,40	Namibia
Zambie	7 931,20	7 283,00	7 977,40	9 451,80	7 215,90	5 302,20	7 093,80	Zambia
Zimbabwe	6 052,90	5 335,60	5 185,50	6 504,00	4 797,80	5 061,00	7 541,70	Zimbabwe

Source : AFRICATRADE.

Tableau / Table 12 : Echanges de l'Union Africaine—Exportations / African Union Trade by Economic—Exports (million USD)

Etats Membres	Exportations/Exports, million US dollars							Member States
	2015	2016	2017	2018	2019	2020	2021	
AFRIQUE	385 982,10	367 758,10	492 028,60	605 552,40	616 054,60	393 767,50	674 759,80	AFRICA
Afrique du Nord	105 245,50	100 345,00	123 333,90	118 391,70	134 923,70	116 187,90	166 339,10	North Africa
Algérie	34 667,60	30 015,10	35 191,10	41 797,30	35 823,50	23 796,60	39 280,80	Algeria
Libye	10 637,20	9 699,60	19 991,70	0,00	0,00	0,00	0,00	Libya
Maroc	22 226,60	22 911,20	25 578,10	29 273,50	50 895,40	48 279,90	63 499,60	Morocco
Mauritanie	1 655,80	1 645,70	2 091,50	2 483,60	2 967,50	2 833,50	3 243,00	Mauritania
Sahara occidental	0,00	0,00	0,00	0,00	0,00	0,00	0,00	West Sahara
Tunisie	14 072,60	13 571,80	14 203,40	15 533,40	14 932,60	13 797,70	16 675,80	Tunisia
Égypte	21 985,70	22 501,60	26 278,10	29 303,90	30 304,70	27 480,20	43 639,90	Egypt
Afrique de l'Ouest	88 946,70	86 456,20	146 957,40	202 027,60	188 653,20	72 294,40	238 271,10	West Africa
Burkina Faso	4 330,60	4 914,20	5 659,30	6 453,30	6 358,00	4 400,00	5 061,20	Burkina Faso
Bénin	624,80	409,60	733,30	958,70	1 054,70	841,10	1 025,70	Benin
Cap-Vert	214,70	181,40	265,50	305,50	330,60	206,10	56,00	Cape Verde
Côte-d'Ivoire	12 559,80	10 779,50	12 450,70	11 822,20	12 726,50	12 488,90	15 502,70	Côte-d'Ivoire
Gambie	88,00	90,00	13,90	11,20	24,40	25,90	26,30	Gambia
Ghana	13 927,60	12 034,60	14 452,30	17 077,90	16 704,70	3 773,90	8 558,80	Ghana
Guinée	2 624,00	19 014,90	62 614,80	95 025,70	78 496,40	6 198,80	152 725,70	Guinea
Guinée-Bissau	118,40	183,10	196,40	332,70	188,50	105,70	198,20	Guinea-Bissau
Libéria	525,20	531,20	241,60	14,50	111,70	93,20	173,70	Liberia
Mali	898,60	748,50	813,50	3 633,60	3 643,40	4 058,50	1 718,30	Mali
Niger	868,60	663,60	875,50	882,40	805,80	601,60	631,70	Niger
Nigéria	48 393,90	33 302,30	44 465,70	60 388,30	62 531,50	35 633,50	46 871,40	Nigeria
Sierra Leone	368,70	132,30	309,50	472,30	472,00	2 873,10	0,00	Sierra Leone
Sénégal	2 610,70	2 621,70	2 998,60	3 623,20	4 178,70	11,80	4 652,80	Senegal
Togo	793,10	849,30	866,80	1 026,10	1 026,30	982,30	1 068,60	Togo
Afrique de l'Est	28 126,60	27 033,90	31 413,90	30 582,70	33 469,30	31 644,20	30 413,10	Central Africa
Comores	15,70	29,70	38,60	46,10	49,50	0,10	0,10	Comoros
Djibouti	2 656,70	1 947,60	2 858,50	3 342,50	4 546,40	2 622,70	3 841,50	Djibouti
Kenya	5 875,40	5 669,30	5 714,10	6 005,90	5 825,60	5 997,70	6 730,30	Kenya
Madagascar	2 130,90	2 254,00	2 921,90	3 125,20	2 678,00	2 004,30	2 729,10	Madagascar
Maurice	2 401,30	2 117,30	2 176,80	1 964,10	1 901,90	1 546,60	1 684,00	Mauritius
Ouganda	2 267,00	2 482,30	2 901,60	3 087,40	3 563,80	4 149,00	3 965,30	Uganda
Rwanda	548,80	555,10	948,20	1 014,50	1 180,20	1 431,20	1 562,50	Rwanda
Seychelles	1 421,40	1 451,70	1 774,80	2 936,00	2 472,80	2 954,30	1 729,30	Seychelles
Somalie	0,00	0,00	0,00	0,00	0,00	0,00	0,00	Somalia
Soudan	4 398,50	3 994,00	5 630,80	3 619,20	4 103,30	2 619,20	5 234,60	Sudan
Sud-Soudan	0,00	0,00	0,00	0,00	0,00	0,00	0,00	South Sudan
Tanzanie	4 394,10	4 547,10	4 164,50	3 897,80	5 002,90	6 076,30	92,90	Tanzania
Érythrée	0,00	0,00	0,00	0,00	0,00	0,00	0,00	Eritrea
Éthiopie	2 016,80	1 985,80	2 284,10	1 544,00	2 144,90	2 242,80	2 843,50	Ethiopia
Afrique Centrale	20 627,10	21 543,80	36 719,80	83 831,90	101 493,80	32 319,50	40 453,60	East Africa
Burundi	125,80	124,10	137,70	190,00	180,80	108,70	155,50	Burundi
Cameroun	4 059,80	3 289,90	3 064,20	3 803,00	4 083,80	3 160,30	4 305,90	Cameroon
Congo	2 053,10	1 263,70	8 268,70	13 667,70	46 268,40	4 892,90	1 968,10	Congo
Gabon	11 602,10	7 919,00	6 066,80	17 703,10	16 161,30	6 918,00	7 442,40	Gabon
Guinée équatoriale	0,00	0,00	5 339,80	6 539,60	5 099,20	3 111,70	5 150,90	Equatorial Guinea
RCA	0,00	0,00	0,00	0,00	0,00	0,00	0,00	CAR
RD Congo	0,00	7 065,30	11 750,30	38 989,40	26 522,60	14 114,00	21 411,20	DR Congo
São Tomé et Príncipe	11,90	12,40	15,00	15,90	12,80	13,90	19,60	São Tome and Príncipe
Tchad	2 774,40	1 869,40	2 077,30	2 923,20	3 164,90	0,00	0,00	Chad
Afrique Australe	143 036,00	132 379,30	153 603,50	170 718,70	157 514,80	141 321,20	199 283,00	Southern Africa
Afrique du Sud	80 361,60	75 888,30	88 220,80	93 707,90	89 387,70	84 990,10	121 532,60	South Africa
Angola	34 986,30	28 057,50	34 904,90	42 022,00	36 377,30	21 043,80	34 984,10	Angola
Botswana	6 284,90	7 374,60	5 974,30	6 200,40	5 294,70	4 291,70	7 473,50	Botswana
Eswatini	1 780,30	1 695,30	1 800,40	1 851,30	2 001,80	1 752,10	2 068,50	Eswatini
Lesotho	608,50	627,70	660,40	750,30	869,10	805,80	952,90	Lesotho
Malawi	1 053,30	1 035,70	845,30	876,20	897,40	770,70	1 002,90	Malawi
Mozambique	3 411,10	3 313,00	4 670,10	4 963,00	4 695,50	8 771,60	8 787,90	Mozambique
Namibie	4 586,90	4 738,40	5 157,50	7 458,70	6 693,20	6 695,90	5 305,10	Namibia
Zambie	6 552,50	6 307,60	7 886,20	8 851,60	7 029,10	7 804,70	11 139,40	Zambia
Zimbabwe	3 410,60	3 341,20	3 483,60	4 037,30	4 269,00	4 394,80	6 036,10	Zimbabwe

Source : AFRICATRADE

Tableau / Table 13 : Balance Commerciale / Commercial balance (million USD)

Etats Membres	Trade Balance/Balance Commerciale, million US dollars							Member States
	2015	2016	2017	2018	2019	2020	2021	
AFRIQUE	-141 613,20	-124 940,60	-20 406,30	22 396,40	24 817,00	-72 353,10	101 986,00	AFRICA
Afrique du Nord	-93 731,50	-91 471,30	-66 422,90	-86 680,80	-73 803,10	-65 115,60	-60 531,40	North Africa
Algérie	-17 034,40	-17 074,40	-10 765,40	-4 532,90	-6 110,60	-10 599,00	1 597,60	Algeria
Libye	-2 096,20	-674,50	10 804,00	0,00	0,00	0,00	0,00	Libya
Maroc	-15 783,20	-18 859,30	-19 553,30	-21 913,90	-13 433,60	-7 879,00	-10 422,20	Morocco
Mauritanie	-313,10	-134,00	-178,70	-474,80	99,00	55,00	-387,00	Mauritania
Sahara occidental	0,00	0,00	0,00	0,00	0,00	0,00	0,00	West Sahara
Tunisie	-6 125,70	-5 881,60	-6 451,40	-7 163,20	-6 629,30	-4 556,30	-5 793,80	Tunisia
Égypte	-52 378,90	-48 847,50	-40 278,10	-52 596,00	-47 728,60	-42 136,30	-45 526,00	Egypt
Afrique de l'Ouest	-2 565,00	-3 194,80	56 692,20	92 713,30	69 477,10	-5 713,30	134 095,80	West Africa
Burkina Faso	-969,10	-863,40	-1 062,90	-1 177,70	-1 051,30	208,70	364,10	Burkina Faso
Bénin	-3 004,50	-2 988,50	-3 580,60	-3 670,10	-3 938,40	-1 827,30	-2 162,70	Benin
Cap-Vert	-669,00	-902,00	-1 002,60	-1 169,90	-1 054,60	-918,30	-1 292,30	Cape Verde
Côte-d'Ivoire	2 153,40	2 194,30	2 835,90	850,30	2 240,50	1 842,20	1 425,60	Côte-d'Ivoire
Gambie	-299,50	-276,00	-444,10	-451,40	-463,50	-526,10	-681,80	Gambia
Ghana	-595,20	-811,00	1 706,00	5 265,00	6 218,60	-1 450,60	5 606,80	Ghana
Guinée	568,20	14 279,40	59 410,40	91 802,60	74 988,00	4 002,80	148 832,20	Guinea
Guinée-Bissau	-41,50	37,40	130,00	142,70	16,50	-77,40	-16,80	Guinea-Bissau
Libéria	-539,00	-886,50	-906,50	-3 124,30	-1 035,50	-1 035,00	-1 335,90	Liberia
Mali	-2 410,70	-2 467,20	-2 787,50	-927,90	-1 392,80	-966,40	-2 989,30	Mali
Niger	-903,40	-828,30	-841,70	-1 586,30	-1 925,70	-2 099,70	-2 145,30	Niger
Nigéria	13 797,90	-2 008,60	13 251,40	17 427,00	7 552,30	-81,10	-4 990,40	Nigeria
Sierra Leone	-5 582,40	-3 853,00	-5 501,70	-5 507,30	-5 945,70	-1 587,60	-1 015,00	Sierra Leone
Sénégal	-2 984,30	-2 812,60	-3 745,10	-4 450,30	-3 966,00	-10,80	-4 022,00	Senegal
Togo	-1 085,90	-1 008,80	-768,80	-709,10	-765,30	-1 186,70	-1 481,40	Togo
Afrique de l'Est	-45 873,10	-45 090,30	-46 702,10	-49 059,50	-48 875,00	-42 907,50	-43 063,10	Central Africa
Comores	-158,60	-166,10	-170,10	-183,50	-153,10	-21,30	-72,80	Comoros
Djibouti	-222,90	-793,00	-1 266,70	-586,00	16,80	-701,30	-146,20	Djibouti
Kenya	-10 180,50	-8 423,90	-10 954,90	-11 354,90	-11 808,50	-9 400,40	-12 536,70	Kenya
Madagascar	-778,90	-701,00	-751,10	-897,90	-1 223,10	-1 211,30	-1 660,90	Madagascar
Maurice	-2 215,20	-2 364,00	-3 262,80	-3 625,30	-3 766,20	-2 698,00	-3 484,80	Mauritius
Ouganda	-3 260,70	-2 346,80	-2 693,70	-3 641,50	-4 131,70	-4 101,20	-5 119,50	Uganda
Rwanda	-2 022,50	-2 051,00	-1 996,40	-1 919,80	-2 179,70	-2 273,20	-2 169,90	Rwanda
Seychelles	-1 504,50	-3 133,10	-2 270,50	-2 068,60	-1 840,80	-3 112,00	-147,90	Seychelles
Somalie	0,00	0,00	0,00	0,00	0,00	0,00	0,00	Somalia
Soudan	-5 604,50	-6 260,00	-6 314,20	-6 813,90	-6 090,60	-4 987,80	-5 088,90	Sudan
Sud-Soudan	0,00	0,00	0,00	0,00	0,00	0,00	0,00	South Sudan
Tanzanie	-4 347,00	-3 366,00	-3 586,80	-4 603,70	-4 036,40	-2 436,80	88,20	Tanzania
Érythrée	0,00	0,00	0,00	0,00	0,00	0,00	0,00	Eritrea
Éthiopie	-15 577,80	-15 485,40	-13 434,90	-13 364,40	-13 661,70	-11 964,20	-12 723,70	Ethiopia
Afrique Centrale	8 184,70	6 192,20	17 703,50	46 411,40	61 564,20	13 022,60	17 836,70	East Africa
Burundi	-716,90	-508,00	-752,30	-637,80	-699,40	-796,90	-872,20	Burundi
Cameroun	-1 986,20	-1 913,90	-1 806,00	-2 327,50	-2 499,50	-2 458,80	-2 665,00	Cameroon
Congo	1 078,10	145,50	3 638,70	3 420,10	37 271,00	2 984,70	9,00	Congo
Gabon	8 651,10	5 647,80	3 700,90	12 362,70	10 210,40	3 928,80	3 749,60	Gabon
Guinée équatoriale	0,00	0,00	4 298,10	5 267,50	3 803,50	1 720,60	4 177,70	Equatorial Guinea
RCA	0,00	0,00	0,00	0,00	0,00	0,00	0,00	CAR
RD Congo	0,00	2 444,70	7 589,40	26 564,10	11 887,40	7 767,50	13 581,30	DR Congo
São Tomé et Príncipe	-128,40	-124,10	-130,40	-137,00	-130,30	-123,30	-143,70	São Tome and Príncipe
Tchad	1 287,00	500,20	1 165,10	1 899,30	1 721,10	0,00	0,00	Chad
Afrique Australe	-7 628,40	8 623,60	18 322,90	19 012,00	16 453,90	28 359,90	53 648,10	Southern Africa
Afrique du Sud	-5 339,70	886,00	5 448,20	1 896,10	2 565,90	17 093,20	29 741,60	South Africa
Angola	13 439,50	14 761,30	19 443,30	25 678,10	22 454,90	11 829,10	23 585,80	Angola
Botswana	-1 759,80	1 228,80	625,10	329,80	-1 355,70	-2 269,90	-988,50	Botswana
Eswatini	278,50	173,20	183,40	-14,10	161,20	147,40	17,40	Eswatini
Lesotho	-963,00	-846,10	-1 404,00	-622,70	-792,10	-566,40	-859,90	Lesotho
Malawi	-1 159,50	-1 059,80	-1 548,80	-1 606,20	-1 726,00	-1 677,10	-1 836,80	Malawi
Mozambique	-4 906,40	-1 879,00	-1 073,70	-1 978,60	-2 781,40	4 419,90	4 451,80	Mozambique
Namibie	-3 197,00	-1 671,00	-1 557,50	-1 603,50	-1 357,30	-2 452,60	-3 003,30	Namibia
Zambie	-1 378,70	-975,40	-91,20	-600,20	-186,80	2 502,50	4 045,60	Zambia
Zimbabwe	-2 642,30	-1 994,40	-1 701,90	-2 466,70	-528,80	-666,20	-1 505,60	Zimbabwe

Source : AFRICATRADE

Tableau / Table 14 : Importations par groupe de produits / Imports by product groups
(million USD)

Produit (HS2)	Importations/Imports, million US dollars							Produit (HS2)
	2015	2016	2017	2018	2019	2020	2021	
Total UA	527 595,10	492 699,10	512 434,80	583 156,20	591 237,20	466 120,40	572 773,90	Total AU
27: Combustibles minéraux, huiles minérales et produits de leur distillation; matières bitumineuses; cires minérales.	78 420,00	67 060,80	76 317,30	97 723,00	86 617,30	59 711,00	83 958,30	Mineral fuels, mineral oils and products of their distillation; bituminous substances; mineral waxes.
84: Réacteurs nucléaires, chaudières, machines, appareils et engins mécaniques; parties de ces machines ou appareils.	61 545,50	60 004,70	59 882,70	58 430,30	63 861,80	46 520,40	54 073,90	Nuclear reactors, boilers, machinery and mechanical appliances; parts thereof.
85: Machines, appareils et matériels électriques et leurs parties; appareils d'enregistrement...	46 332,80	41 514,30	40 792,90	40 948,10	46 206,70	35 986,00	42 070,20	Electrical machinery and equipment and parts thereof; sound recorders and reproducers...
87: Voitures automobiles, tracteurs, cycles et autres véhicules...	44 268,80	38 346,10	39 508,40	39 679,80	44 585,90	30 941,30	41 016,40	Vehicles other than railway or tramway rolling-stock, and parts...
10: Céréales.	22 112,50	23 367,50	24 058,10	21 856,80	21 115,50	20 530,10	25 748,50	Cereals.
39: Matières plastiques et ouvrages en ces matières.	19 497,40	18 460,30	19 313,80	20 164,50	20 709,40	17 449,90	23 105,20	Plastics and articles thereof.
30: Produits pharmaceutiques.	14 891,80	14 829,70	14 663,50	14 099,80	16 994,30	14 727,20	18 566,90	Pharmaceutical products.
72: Fonte, fer et acier.	17 233,00	14 431,50	14 910,80	16 397,00	15 656,70	12 710,50	16 836,10	Iron and steel.
15: Graisses et huiles animales ou végétales; produits de leur dissociation;	6 717,50	8 036,00	9 115,90	8 050,60	7 597,10	8 468,40	11 163,10	Animal or vegetable fats and oils and their cleavage products...
73: Ouvrages en fonte, fer ou acier.	17 225,20	15 920,60	14 991,50	13 961,90	13 693,00	10 189,30	10 705,20	Articles of iron or steel.
38: Produits divers des industries chimiques.	7 370,00	6 761,90	7 753,40	8 212,00	8 228,20	7 904,20	8 920,00	Miscellaneous chemical products.
90: Instruments et appareils d'optique, de photographie ou de cinématographie, de mesure, de contrôle ou de précision...	8 337,90	8 131,70	7 928,10	8 123,40	11 589,40	7 585,00	8 918,00	Optical, photographic, cinematographic, measuring, checking, precision, medical or surgical instruments...
71: Perles fines ou de culture, pierres gemmes ou similaires, métaux précieux, plaqués ou ...	4 124,10	3 578,20	3 665,20	4 438,90	5 574,10	6 925,40	8 288,20	Natural or cultured pearls, precious or semi-precious stones, precious metals, metals clad...
99: Autres produits	10 583,60	8 840,90	9 066,80	8 245,60	7 863,30	5 204,20	7 596,30	Other products
25: Sel; soufre; terres et pierres; plâtres, chaux et ciments.	5 639,50	4 963,40	6 127,20	6 149,50	6 578,70	4 871,20	7 317,20	Salt; sulphur; earths and stone; plastering materials...
29: Produits chimiques organiques.	5 738,60	5 527,80	5 987,60	6 283,40	6 398,70	5 563,60	7 180,10	Organic chemicals.
28: Produits chimiques inorganiques; composés inorganiques ou organiques de métaux précieux...	4 207,10	4 179,10	4 885,50	6 315,70	6 559,00	5 158,60	6 896,80	Inorganic chemicals; organic or inorganic compounds of precious metals...
48: Papiers et cartons; ouvrages en pâte de cellulose, en papier ou en carton.	7 240,30	7 097,90	7 481,50	7 335,20	7 382,80	5 882,10	6 842,70	Paper and paperboard; articles of paper pulp, of paper or of paperboard.
40: Caoutchouc et ouvrages en caoutchouc.	6 743,50	5 989,00	6 278,60	6 378,70	6 804,50	5 291,20	6 473,20	Rubber and articles thereof.
17: Sucres et sucreries.	5 410,30	6 037,00	7 993,20	5 436,50	5 326,70	5 209,50	6 385,80	Sugars and sugar confectionery.

Source : AFRICATRADE.

Tableau / Table 15 : Importations par groupe de produits—Part en % du total des importations / Imports by product groups—Share in total imports %

Produit (HS2)	Importations/Imports, Part en % du total des importations / Share in total imports %							Produit (HS2)
	2015	2016	2017	2018	2019	2020	2021	
Total UA	100,00	100,00	100,00	100,00	100,00	100,00	100,00	Total AU
27: Combustibles minéraux, huiles minérales et produits de leur distillation; matières bitumineuses; cires minérales.	14,90	13,60	14,90	16,80	14,70	12,80	14,70	Mineral fuels, mineral oils and products of their distillation; bituminous substances; mineral waxes.
84: Réacteurs nucléaires, chaudières, machines, appareils et engins mécaniques; parties de ces machines ou appareils.	11,70	12,20	11,70	10,00	10,80	10,00	9,40	Nuclear reactors, boilers, machinery and mechanical appliances; parts thereof.
85: Machines, appareils et matériels électriques et leurs parties; appareils d'enregistrement...	8,80	8,40	8,00	7,00	7,80	7,70	7,30	Electrical machinery and equipment and parts thereof; sound recorders and reproducers..
87: Voitures automobiles, tracteurs, cycles et autres véhicules...	8,40	7,80	7,70	6,80	7,50	6,60	7,20	Vehicles other than railway or tramway rolling-stock, and parts...
10: Céréales.	4,20	4,70	4,70	3,70	3,60	4,40	4,50	Cereals.
39: Matières plastiques et ouvrages en ces matières.	3,70	3,70	3,80	3,50	3,50	3,70	4,00	Plastics and articles thereof.
30: Produits pharmaceutiques.	2,80	3,00	2,90	2,40	2,90	3,20	3,20	Pharmaceutical products.
72: Fonte, fer et acier.	3,30	2,90	2,90	2,80	2,60	2,70	2,90	Iron and steel.
15: Graisses et huiles animales ou végétales; produits de leur dissociation;	1,30	1,60	1,80	1,40	1,30	1,80	1,90	Animal or vegetable fats and oils and their cleavage products...
73: Ouvrages en fonte, fer ou acier.	3,30	3,20	2,90	2,40	2,30	2,20	1,90	Articles of iron or steel.
38: Produits divers des industries chimiques.	1,40	1,40	1,50	1,40	1,40	1,70	1,60	Miscellaneous chemical products.
90: Instruments et appareils d'optique, de photographie ou de cinématographie, de mesure, de contrôle ou de précision...	1,60	1,70	1,50	1,40	2,00	1,60	1,60	Optical, photographic, cinematographic, measuring, checking, precision, medical or surgical instruments...
71: Perles fines ou de culture, pierres gemmes ou similaires, métaux précieux, plaqués ou ...	0,80	0,70	0,70	0,80	0,90	1,50	1,40	Natural or cultured pearls, precious or semi-precious stones, precious metals, metals clad...
99: Autres produits	2,00	1,80	1,80	1,40	1,30	1,10	1,30	Other products
25: Sel; soufre; terres et pierres; plâtres, chaux et ciments.	1,10	1,00	1,20	1,10	1,10	1,00	1,30	Salt; sulphur; earths and stone; plastering materials...
29: Produits chimiques organiques.	1,10	1,10	1,20	1,10	1,10	1,20	1,30	Organic chemicals.
28: Produits chimiques inorganiques; composés inorganiques ou organiques de métaux précieux...	0,80	0,80	1,00	1,10	1,10	1,10	1,20	Inorganic chemicals; organic or inorganic compounds of precious metals..
48: Papiers et cartons; ouvrages en pâte de cellulose, en papier ou en carton.	1,40	1,40	1,50	1,30	1,20	1,30	1,20	Paper and paperboard; articles of paper pulp, of paper or of paperboard.
40: Caoutchouc et ouvrages en caoutchouc.	1,30	1,20	1,20	1,10	1,20	1,10	1,10	Rubber and articles thereof.
17: Sucres et sucreries.	1,00	1,20	1,60	0,90	0,90	1,10	1,10	Sugars and sugar confectionery.

Source : AFRICATRADE

Tableau / Table 16 : Exportations par groupe de produits / Exports by product groups (million USD)

Produit (HS2)	Exportations/Exports, million US dollars							Produit (HS2)
	2015	2016	2017	2018	2019	2020	2021	
Total UA	385 981,90	367 757,90	492 029,20	605 552,50	616 054,80	393 767,00	674 759,90	Total AU
26: Minerais, scories et cendres.	13 929,60	29 858,90	72 442,60	113 932,10	99 144,20	24 916,10	171 488,90	Ores, slag and ash.
27: Combustibles minéraux, huiles minérales et produits de leur distillation; matières bitumineuses; cires minérales.	149 918,90	117 077,10	166 391,90	152 162,30	151 376,50	75 441,00	111 327,00	Mineral fuels, mineral oils and products of their distillation; bituminous substances; mineral waxes.
71: Perles fines ou de culture, pierres gemmes ou similaires, métaux précieux, plaqués ou ...	36 351,70	43 045,80	45 716,20	47 077,50	50 761,30	47 940,20	68 626,30	Natural or cultured pearls, precious or semi-precious stones, precious metals, metals clad...
74: Cuivre et ouvrages en cuivre.	6 563,00	10 099,70	13 297,90	23 597,20	22 968,00	17 175,20	24 142,90	Copper and articles thereof.
87: Voitures automobiles, tracteurs, cycles et autres véhicules...	13 999,50	14 384,00	15 414,50	17 671,70	21 135,10	17 401,40	22 808,00	Vehicles other than railway or tramway rolling-stock, and parts...
85: Machines, appareils et matériels électriques et leurs parties; appareils d'enregistrement...	12 388,80	12 213,70	12 785,70	13 657,00	18 488,00	16 940,20	19 813,40	Electrical machinery and equipment and parts thereof; sound recorders and reproducers..
31: Engrais.	3 808,80	4 388,30	5 150,80	5 559,40	8 166,80	9 105,50	15 586,70	Fertilisers.
28: Produits chimiques inorganiques; composés inorganiques ou organiques de métaux précieux...	4 322,70	5 315,50	8 505,20	24 894,10	13 538,10	7 662,00	13 705,60	Inorganic chemicals; organic or inorganic compounds of precious metals..
08: Fruits comestibles; écorces d'agrumes ou de melons.	7 609,80	8 661,20	9 477,40	10 320,50	9 917,90	10 316,00	12 955,30	Edible fruit and nuts; peel of citrus fruit or melons.
72: Fonte, fer et acier.	6 840,80	6 656,40	8 236,10	8 833,70	8 165,20	6 176,20	10 558,70	Iron and steel.
84: Réacteurs nucléaires, chaudières, machines, appareils et engins mécaniques; parties de ces machines ou appareils.	9 083,10	7 943,00	8 407,20	11 251,70	9 515,00	7 831,90	10 426,20	Nuclear reactors, boilers, machinery and mechanical appliances; parts thereof.
62: Vêtements et accessoires du vêtement, autres qu'en bonneterie.	5 709,90	6 001,60	6 383,70	6 812,20	8 939,10	7 333,30	9 427,00	Articles of apparel and clothing accessories, not knitted or crocheted.
18: Cacao et ses préparations.	10 364,80	8 711,80	8 527,90	9 256,20	9 352,10	7 064,40	9 354,20	Cocoa and cocoa preparations.
17: Sucres et sucreries.	3 071,10	2 523,10	2 640,30	2 434,70	2 738,50	2 597,20	7 544,40	Sugars and sugar confectionery.
89: Navigation maritime ou fluviale.	12 758,00	5 910,80	11 706,30	9 930,80	10 482,10	8 512,60	7 497,90	Ships, boats and floating structures.
39: Matières plastiques et ouvrages en ces matières.	4 221,40	4 136,50	5 132,10	5 254,20	5 648,90	5 005,10	6 896,20	Plastics and articles thereof.
09: Café, thé, maté et épices.	3 996,40	4 197,80	5 198,80	4 661,60	4 511,10	4 602,80	5 341,20	Coffee, tea, maté and spices.
03: Poissons et crustacés, mollusques et autres...	3 882,90	4 316,80	4 784,10	5 509,40	5 138,00	4 577,60	5 330,20	Fish and crustaceans, molluscs and other...
25: Sel; soufre; terres et pierres; plâtres, chaux et ciments.	3 708,20	3 031,20	3 260,50	3 591,60	3 541,60	3 156,40	4 989,70	Salt; sulphur; earths and stone; plastering materials...

Source : AFRICATRADE

Tableau / Table 17 : Exportations par groupe de produits—Part en % du total des exportations / Exports by product groups—Share in total exports %

Produit (HS2)	Exportations/Exports, Share in total AU exports %/Part en % dans le total des exportations de l'UA							Produit (HS2)
	2015	2016	2017	2018	2019	2020	2021	
Total UA	100,00	100,00	100,00	100,00	100,00	100,00	100,00	Total AU
26: Minerais, scories et cendres.	3,60	8,10	14,70	18,80	16,10	6,30	25,40	Ores, slag and ash.
27: Combustibles minéraux, huiles minérales et produits de leur distillation; matières bitumineuses; cires minérales.	38,80	31,80	33,80	25,10	24,60	19,20	16,50	Mineral fuels, mineral oils and products of their distillation; bituminous substances; mineral waxes.
71: Perles fines ou de culture, pierres gemmes ou similaires, métaux précieux, plaqués ou ...	9,40	11,70	9,30	7,80	8,20	12,20	10,20	Natural or cultured pearls, precious or semi-precious stones, precious metals, metals clad...
74: Cuivre et ouvrages en cuivre.	1,70	2,70	2,70	3,90	3,70	4,40	3,60	Copper and articles thereof.
87: Voitures automobiles, tracteurs, cycles et autres véhicules...	3,60	3,90	3,10	2,90	3,40	4,40	3,40	Vehicles other than railway or tramway rolling-stock, and parts...
85: Machines, appareils et matériels électriques et leurs parties; appareils d'enregistrement...	3,20	3,30	2,60	2,30	3,00	4,30	2,90	Electrical machinery and equipment and parts thereof; sound recorders and reproducers...
31: Engrais.	1,00	1,20	1,00	0,90	1,30	2,30	2,30	Fertilisers.
28: Produits chimiques inorganiques; composés inorganiques ou organiques de métaux précieux...	1,10	1,40	1,70	4,10	2,20	1,90	2,00	Inorganic chemicals; organic or inorganic compounds of precious metals..
08: Fruits comestibles; écorces d'agrumes ou de melons.	2,00	2,40	1,90	1,70	1,60	2,60	1,90	Edible fruit and nuts; peel of citrus fruit or melons.
72: Fonte, fer et acier.	1,80	1,80	1,70	1,50	1,30	1,60	1,60	Iron and steel.
84: Réacteurs nucléaires, chaudières, machines, appareils et engins mécaniques; parties de ces machines ou appareils.	2,40	2,20	1,70	1,90	1,50	2,00	1,50	Nuclear reactors, boilers, machinery and mechanical appliances; parts thereof.
62: Vêtements et accessoires du vêtement, autres qu'en bonneterie.	1,50	1,60	1,30	1,10	1,50	1,90	1,40	Articles of apparel and clothing accessories, not knitted or crocheted.
18: Cacao et ses préparations.	2,70	2,40	1,70	1,50	1,50	1,80	1,40	Cocoa and cocoa preparations.
17: Sucres et sucreries.	0,80	0,70	0,50	0,40	0,40	0,70	1,10	Sugars and sugar confectionery.
89: Navigation maritime ou fluviale.	3,30	1,60	2,40	1,60	1,70	2,20	1,10	Ships, boats and floating structures.
39: Matières plastiques et ouvrages en ces matières.	1,10	1,10	1,00	0,90	0,90	1,30	1,00	Plastics and articles thereof.
09: Café, thé, maté et épices.	1,00	1,10	1,10	0,80	0,70	1,20	0,80	Coffee, tea, maté and spices.
03: Poissons et crustacés, mollusques et autres...	1,00	1,20	1,00	0,90	0,80	1,20	0,80	Fish and crustaceans, molluscs and other...
25: Sel; soufre; terres et pierres; plâtres, chaux et ciments.	1,00	0,80	0,70	0,60	0,60	0,80	0,70	Salt; sulphur; earths and stone; plastering materials...

Source : AFRICATRADE

Tableau / Table 18 : Commerce intra-Union africaine / Intra African Union Trade (million USD)

	Intra-Union Afrique Commerce / Intra African Union Trade, million US dollars							
	2015	2016	2017	2018	2019	2020	2021	
Total Importations UA	527 595,30	492 698,70	512 434,90	583 156,00	591 237,60	466 120,60	572 773,80	Total Importations UA
Importations Intra-UA	68 736,50	59 725,50	62 277,70	77 279,80	74 016,90	53 846,70	62 175,20	Intra AU Imports
Part en % des importations Intra-UA	13,00	12,10	12,20	13,30	12,50	11,60	10,90	Share of Intra-AU imports
Total Exportations UA	385 982,10	367 758,10	492 028,60	605 552,40	616 054,60	393 767,50	674 759,80	Total AU exports
Exportations Intra-UA	84 406,40	78 942,50	83 782,50	111 482,00	102 337,10	70 379,90	93 727,40	Intra AU exports
Part en % des exportations Intra-UA	21,90	21,50	17,00	18,40	16,60	17,90	13,90	Share of Intra AU exports %

Source : AFRICATRADE.

Tableau / Table 19 : Principaux importateurs intra-Union africaine / Major Intra- African Union Importers (millions USD)

Etats Membres	Major Intra AU Importers, million US dollars										Member States
	2015		2017		2019		2020		2021		
	\$ US	%	\$ US	%	\$ US	%	\$ US	%	\$ US	%	
Importations Intra Africains	68 736,40	100,00	62 277,60	100,00	74 017,10	100,00	53 846,80	100,00	62 175,10	100,00	Intra african Imports
Afrique du Sud	9 301,90	13,50	8 485,00	13,60	10 353,90	14,00	6 913,90	12,80	8 529,10	13,70	South Africa
Botswana	6 581,80	9,60	3 918,10	6,30	4 579,20	6,20	4 442,00	8,20	5 197,30	8,40	Botswana
Zimbabwe	3 023,10	4,40	2 544,80	4,10	2 298,90	3,10	3 043,20	5,70	4 097,60	6,60	Zimbabwe
Namibie	5 557,70	8,10	4 276,30	6,90	5 132,50	6,90	4 594,50	8,50	3 664,30	5,90	Namibia
Zambie	4 356,20	6,30	4 353,90	7,00	3 340,90	4,50	2 432,50	4,50	3 171,10	5,10	Zambia
Côte-d'Ivoire	2 683,40	3,90	1 956,80	3,10	2 427,60	3,30	2 593,90	4,80	2 703,70	4,30	Côte-d'Ivoire
Ouganda	1 011,30	1,50	945,70	1,50	2 041,30	2,80	2 879,70	5,30	2 473,50	4,00	Uganda
Maroc	1 889,90	2,70	1 556,90	2,50	2 042,80	2,80	1 633,50	3,00	2 433,60	3,90	Morocco
RD Congo			1 104,80	1,80	3 925,10	5,30	1 755,70	3,30	2 211,70	3,60	DR Congo
Kenya	1 519,40	2,20	1 933,80	3,10	2 240,90	3,00	1 683,90	3,10	2 077,50	3,30	Kenya
Mali	1 547,90	2,30	1 775,80	2,90	2 331,60	3,20	2 245,00	4,20	2 075,90	3,30	Mali
Égypte	1 777,20	2,60	1 858,70	3,00	2 074,20	2,80	1 400,60	2,60	2 003,20	3,20	Egypt
Eswatini	1 229,20	1,80	1 296,90	2,10	1 419,00	1,90	1 197,90	2,20	1 533,80	2,50	Eswatini
Lesotho	1 220,40	1,80	0,10	0,00	1 143,80	1,50	915,30	1,70	1 409,40	2,30	Lesotho
Tunisie	1 200,60	1,70	1 325,80	2,10	2 142,40	2,90	1 418,10	2,60	1 382,80	2,20	Tunisia
Nigéria	2 195,90	3,20	1 313,30	2,10	3 603,00	4,90	1 145,10	2,10	1 380,00	2,20	Nigeria
Burkina Faso	1 406,30	2,00	1 825,80	2,90	1 913,80	2,60	1 152,50	2,10	1 223,30	2,00	Burkina Faso
Soudan	820,40	1,20	840,40	1,30	830,30	1,10	516,20	1,00	1 210,70	1,90	Sudan
Angola	1 604,30	2,30	1 612,10	2,60	1 098,00	1,50	670,40	1,20	1 204,90	1,90	Angola
Sénégal	883,00	1,30	1 127,90	1,80	1 037,60	1,40	4,60	0,00	1 162,40	1,90	Senegal
Rwanda	639,40	0,90	693,40	1,10	931,50	1,30	1 394,30	2,60	1 150,00	1,80	Rwanda

Source : AFRICATRADE

Tableau / Table 20 : Principaux exportateurs intra-Union africaine / Major Intra- African Union Exporters (million USD)

Etats Membres	Major Intra AU Exporters, million US dollars										Member States
	2015		2017		2019		2020		2021		
	\$ US	%	\$ US	%	\$ US	%	\$ US	%	\$ US	%	
Exportations Intra Africains	84 406,70	100,00	83 782,30	100,00	102 337,00	100,00	70 380,00	100,00	93 727,40	100,00	Intra african Exports
Afrique du Sud	28 694,90	34,00	28 857,70	34,40	28 933,60	28,30	19 752,30	28,10	25 866,90	27,60	South Africa
RD Congo			7 723,60	9,20	13 590,20	13,30	4 819,30	6,80	6 555,70	7,00	DR Congo
Mozambique	823,90	1,00	989,00	1,20	1 096,80	1,10	1 450,80	2,10	6 425,80	6,90	Mozambique
Nigéria	7 247,10	8,60	5 317,30	6,30	12 780,20	12,50	6 875,00	9,80	6 007,90	6,40	Nigeria
Égypte	3 328,30	3,90	3 716,00	4,40	4 733,20	4,60	3 997,20	5,70	5 506,30	5,90	Egypt
Maroc	2 097,40	2,50	2 204,10	2,60	3 615,40	3,50	3 665,60	5,20	4 767,90	5,10	Morocco
Côte-d'Ivoire	3 583,20	4,20	2 895,10	3,50	2 862,20	2,80	2 878,70	4,10	3 599,30	3,80	Côte-d'Ivoire
Zimbabwe	2 631,40	3,10	2 664,00	3,20	2 633,90	2,60	2 421,60	3,40	3 570,00	3,80	Zimbabwe
Djibouti	44,20	0,10	98,90	0,10	129,10	0,10	63,80	0,10	3 264,00	3,50	Djibouti
Kenya	2 244,80	2,70	1 949,60	2,30	2 170,60	2,10	2 119,10	3,00	2 768,70	3,00	Kenya
Namibie	2 527,20	3,00	2 199,60	2,60	2 386,10	2,30	2 720,90	3,90	2 599,50	2,80	Namibia
Ghana	2 150,10	2,50	2 064,50	2,50	2 947,60	2,90	1 196,10	1,70	2 559,90	2,70	Ghana
Zambie	1 632,40	1,90	1 488,00	1,80	1 681,60	1,60	1 643,90	2,30	2 150,10	2,30	Zambia
Eswatini	1 539,60	1,80	1 694,60	2,00	1 845,80	1,80	1 613,70	2,30	1 922,50	2,10	Eswatini
Ouganda	1 316,10	1,60	1 504,30	1,80	1 341,50	1,30	1 418,40	2,00	1 776,70	1,90	Uganda
Sénégal	1 216,10	1,40	1 393,30	1,70	1 801,20	1,80	7,60	0,00	1 731,10	1,80	Senegal
Tunisie	1 705,50	2,00	1 456,70	1,70	1 595,50	1,60	1 383,00	2,00	1 699,60	1,80	Tunisia
Angola	2 232,70	2,60	1 713,50	2,00	722,60	0,70	392,90	0,60	1 411,90	1,50	Angola
Guinée	405,10	0,50	526,10	0,60	449,10	0,40	144,80	0,20	1 212,20	1,30	Guinea
Botswana	1 833,80	2,20	813,80	1,00	747,60	0,70	723,20	1,00	920,90	1,00	Botswana
Rwanda	308,40	0,40	391,00	0,50	556,40	0,50	488,40	0,70	797,20	0,90	Rwanda

Source : AFRICATRADE

Tableau / Table 21 : Commerce Extra- Union africaine—Importations / Extra-African Union Trade—Imports (million USD)

Pays partenaires	Importations/Imports, million US dollars							Partner countries
	2015	2016	2017	2018	2019	2020	2021	
AFRIQUE	458 818,10	432 957,30	450 015,10	505 850,40	517 208,60	412 194,80	510 580,30	AFRICA
Europe	168 604,70	163 536,00	170 288,30	157 417,40	163 208,70	131 336,60	157 499,00	Europe
Union européenne 28	165 126,10	160 313,80	166 564,90	153 060,80	159 486,50	127 452,90	153 316,60	European Union 28
Asie	196 995,50	179 561,50	187 423,50	210 026,90	217 371,80	164 236,80	214 667,80	Asia
Amerique	51 785,80	49 800,40	49 334,30	47 649,20	50 974,70	40 466,90	49 702,10	America
Océanie	4 134,60	3 677,90	4 556,60	4 120,30	3 503,80	4 226,80	3 954,90	Oceania
Autres	3 477,20	3 346,40	5 512,70	50 998,10	46 195,10	41 047,00	44 578,00	Other
Chine	82 087,30	75 487,00	77 363,40	83 342,20	92 581,30	73 225,40	90 719,80	China
Inde	24 051,40	22 346,70	23 058,50	24 940,50	30 595,40	22 700,50	31 552,60	India
États-Unis d'Amérique	28 760,10	26 043,10	25 797,20	28 546,40	30 511,10	22 149,00	27 435,10	United States of America
France	28 185,60	27 005,60	26 305,20	25 213,90	31 043,80	21 017,30	24 521,80	France
Allemagne	28 118,90	28 017,10	27 714,70	23 196,10	23 667,80	19 513,10	22 109,00	Germany
Espagne	18 378,70	18 344,10	20 785,20	17 015,30	19 430,50	16 660,80	20 699,80	Spain
Émirats arabes unis	13 911,90	13 203,80	14 288,20	16 030,20	19 295,70	12 781,80	17 760,70	United Arab Emirates
Arabie Saoudite	10 809,10	10 960,20	14 597,30	18 731,90	15 932,90	10 946,80	17 726,50	Saudi Arabia
Italie	21 221,90	20 001,40	21 944,70	17 317,20	16 608,60	14 178,10	16 547,60	Italy
Turquie	13 167,10	12 581,50	12 123,20	12 030,50	13 838,80	12 771,80	15 007,80	Turkey
Belgique	11 261,40	11 474,50	12 766,40	13 699,20	12 819,30	9 029,70	14 258,50	Belgium
Pays-Bas	10 956,50	11 954,30	11 732,10	14 224,60	12 467,80	11 080,00	13 862,70	Netherlands
Russie	9 402,60	9 785,60	9 909,10	13 295,20	10 855,70	9 002,70	13 028,30	Russia
Japon	12 062,80	10 523,70	11 824,10	10 989,50	11 728,00	8 634,60	9 297,40	Japan
Brésil	9 423,30	8 763,80	10 521,80	8 660,30	7 911,70	7 121,10	8 349,70	Brazil
Royaume-Uni	12 141,80	11 196,50	11 524,40	11 123,70	10 510,40	8 152,00	8 255,50	United Kingdom
Corée du Sud	9 955,10	9 026,00	8 792,30	11 051,60	7 528,40	5 206,50	7 348,60	South Korea
Thaïlande	7 499,80	6 635,60	7 276,60	8 334,50	7 386,70	5 289,80	6 375,50	Thailand
Malaisie	4 331,10	4 116,30	4 312,50	5 036,30	4 443,10	4 051,10	6 218,10	Malaysia
Portugal	6 386,00	5 377,30	6 219,00	5 338,20	5 779,90	4 917,50	5 734,00	Portugal
Ukraine	4 800,50	4 687,40	5 468,20	4 505,50	4 679,90	3 854,70	5 547,70	Ukraine
Indonésie	4 578,30	4 313,80	4 894,80	5 061,20	5 324,20	4 592,40	5 468,50	Indonesia
Argentine	4 451,60	5 411,40	5 170,80	2 871,10	3 763,00	3 232,20	4 591,40	Argentina
Oman	895,10	781,40	1 194,80	2 061,40	1 954,00	1 706,00	3 817,80	Oman
Singapour	6 689,50	6 101,60	3 831,90	6 047,80	4 490,90	3 327,90	3 516,40	Singapore
Vietnam	3 660,30	3 254,30	3 139,30	3 045,80	3 608,20	2 946,40	3 384,20	Vietnam
Suisse	4 194,50	3 467,00	3 561,00	3 666,90	3 962,20	3 395,00	3 366,50	Switzerland
Pologne	2 682,00	2 741,60	2 874,20	2 699,90	3 157,60	2 796,50	3 210,80	Poland
Canada	4 336,40	3 424,20	3 584,90	3 414,60	3 464,40	2 812,90	3 199,00	Canada
Suède	4 309,10	3 913,40	3 518,10	3 510,60	3 576,40	2 781,60	3 045,60	Sweden
Roumanie	2 595,60	2 858,80	3 687,80	2 421,40	2 749,50	2 012,80	2 890,30	Romania
Australie	2 342,50	2 118,40	2 500,00	2 784,50	2 471,80	1 779,90	2 870,20	Australia
Tchéquie	2 087,90	1 911,90	1 908,00	1 934,70	2 103,30	1 804,10	2 480,50	Czechia
Koweït	3 944,80	2 925,20	2 967,20	4 194,90	4 337,20	2 810,60	2 416,90	Kuwait
Taiwan	2 647,80	2 380,50	2 165,70	2 357,30	2 403,90	1 854,80	2 386,30	Taiwan
Norvège	1 173,00	1 720,20	1 585,80	2 276,60	1 478,90	1 515,60	2 343,80	Norway
Irlande	1 944,20	1 881,40	2 063,10	2 012,60	2 218,20	1 854,80	2 239,70	Ireland
Finlande	1 858,80	1 827,60	1 792,20	2 118,90	1 878,70	1 619,00	1 900,80	Finland
Autriche	1 855,50	1 669,00	1 765,10	1 565,10	1 743,70	1 355,60	1 668,40	Austria
Grèce	2 077,70	2 103,20	1 558,70	1 766,00	1 830,00	1 120,40	1 658,40	Greece
Danemark	1 597,40	1 440,50	1 620,30	1 484,90	2 110,50	1 866,20	1 626,60	Denmark
Hongrie	1 201,20	1 124,70	1 062,30	1 099,10	1 111,70	1 040,10	1 332,10	Hungary
Mexique	1 415,40	1 423,40	1 435,70	1 205,00	1 554,10	1 081,90	1 316,60	Mexico
Hongkong	1 735,80	1 353,70	1 509,70	1 358,90	1 464,50	1 239,80	1 306,10	Hongkong
Bahrein	1 608,80	1 170,70	862,70	1 987,70	1 030,80	668,40	1 297,00	Bahrain
Bulgarie	930,40	1 098,40	1 386,80	1 058,10	1 156,90	1 407,90	1 289,90	Bulgaria
Pakistan	1 691,80	1 385,20	1 436,70	1 624,90	1 665,40	1 239,40	1 253,80	Pakistan
Qatar	1 732,30	2 467,70	2 043,70	1 230,70	1 337,70	569,20	1 071,60	Qatar
Slovaquie	446,40	520,60	559,70	831,00	919,60	808,00	1 062,90	Slovakia
Lituanie	375,00	610,20	822,10	491,10	490,90	747,50	1 058,50	Lithuania
Nouvelle-Zélande	1 707,00	1 414,30	1 462,80	949,50	757,70	750,80	871,80	New Zealand
Panama	136,90	114,70	125,00	95,60	554,80	143,20	799,40	Panama
Azerbaïdjan	331,10	261,80	329,10	297,80	29,30	294,30	684,30	Azerbaijan
Pérou	190,00	186,90	279,30	241,50	272,90	465,80	680,10	Peru
Israël	1 298,20	803,60	850,80	926,40	610,20	464,00	634,50	Israel
Trinidad et Tobago	118,80	239,60	246,00	161,90	338,80	400,70	618,00	Trinidad and Tobago
Chili	421,60	404,20	391,50	475,80	542,50	528,90	616,40	Chile

Source : AFRICATRADE

Tableau / Table 22 : Commerce Extra- Union africaine—Exportations / Extra- African Union Trade—Exports (million USD)

Pays partenaires	Exportations/Exports, million US dollars							Partner countries
	2015	2016	2017	2018	2019	2020	2021	
AFRIQUE	301 570,80	288 803,90	408 229,40	494 066,00	513 714,60	323 325,40	581 027,10	AFRICA
Europe	143 718,30	121 322,50	149 800,00	137 928,60	154 122,10	119 995,90	151 744,80	Europe
Union européenne 28	132 189,00	108 681,80	137 417,00	123 101,90	139 439,60	107 067,20	139 169,20	European Union 28
Asie	104 968,60	117 148,50	191 264,90	252 336,70	260 277,80	117 867,10	303 969,60	Asia
Amerique	34 086,50	34 791,10	40 452,60	33 521,10	32 727,10	31 559,00	42 637,90	America
Océanie	3 858,80	2 090,90	3 086,80	3 127,50	2 343,60	3 254,60	3 573,60	Oceania
Autres	4 935,60	3 598,60	10 408,50	56 564,80	50 432,10	38 743,60	63 332,70	Other
Chine	33 682,40	36 182,90	102 129,30	155 462,10	168 008,40	50 295,90	186 991,00	China
Inde	25 172,70	20 196,40	27 007,70	32 071,70	30 705,00	13 250,70	38 208,70	India
Espagne	23 310,30	18 657,90	23 474,90	21 851,30	25 769,90	21 136,00	26 053,60	Spain
France	23 727,50	21 017,10	24 831,70	21 936,90	26 358,70	20 313,00	25 172,40	France
États-Unis d'Amérique	19 511,80	22 367,30	26 600,90	20 599,90	20 444,90	15 599,60	24 306,50	United States of America
Émirats arabes unis	7 646,30	14 998,20	17 351,10	14 972,20	17 627,80	14 698,30	23 447,80	United Arab Emirates
Allemagne	10 695,70	10 549,20	11 620,20	13 565,80	14 860,80	12 695,50	17 054,10	Germany
Royaume-Uni	13 748,50	10 658,90	12 385,10	13 734,50	13 332,10	10 848,50	14 681,80	United Kingdom
Suisse	10 907,10	12 577,00	13 253,40	14 544,70	14 702,30	13 187,20	14 332,80	Switzerland
Italie	21 006,60	17 445,10	23 631,60	12 417,40	13 265,80	9 854,80	13 873,70	Italy
Pays-Bas	18 829,70	12 501,20	15 684,30	18 518,30	17 107,70	12 240,90	13 579,90	Netherlands
Japon	7 740,90	5 349,00	6 362,20	6 603,10	6 553,20	5 183,70	10 376,20	Japan
Belgique	8 128,00	7 926,30	12 549,60	7 694,70	11 390,50	7 469,40	10 009,70	Belgium
Singapour	3 902,30	15 408,80	5 965,70	6 099,60	5 757,00	5 285,70	7 703,50	Singapore
Turquie	5 929,40	4 954,80	6 550,80	4 887,80	5 977,10	5 331,80	6 694,20	Turkey
Brésil	6 351,40	3 939,80	4 495,80	3 405,00	3 747,30	3 122,60	6 532,20	Brazil
Hongkong	2 391,70	2 367,10	2 831,00	2 679,50	2 479,30	2 338,90	6 101,50	Hongkong
Canada	4 327,80	4 765,00	5 038,10	3 974,20	4 144,90	3 243,50	5 105,60	Canada
Arabie Saoudite	3 861,20	3 158,60	2 700,90	3 033,40	3 408,80	2 682,00	3 890,30	Saudi Arabia
Pakistan	1 280,30	1 369,60	2 157,50	2 583,50	2 885,60	2 536,30	3 856,30	Pakistan
Corée du Sud	3 394,50	2 750,00	4 306,00	3 706,50	3 269,80	2 679,70	3 795,00	South Korea
Indonésie	2 760,60	2 691,40	3 537,00	5 410,60	3 197,50	1 934,90	3 727,10	Indonesia
Australie	1 711,30	1 604,30	2 314,20	2 323,00	1 953,50	2 883,60	3 108,10	Australia
Portugal	4 415,40	3 202,20	3 027,60	3 163,80	3 814,60	2 977,70	3 067,40	Portugal
Vietnam	1 344,20	2 118,00	2 488,80	2 532,10	4 003,40	2 932,10	2 773,80	Vietnam
Bangladesh	713,80	710,60	919,70	1 336,20	1 646,90	1 363,80	2 652,80	Bangladesh
Grèce	864,50	721,90	1 510,90	803,30	1 241,70	1 136,30	2 517,70	Greece
Malaisie	2 331,90	2 342,80	3 602,30	6 741,60	4 380,20	2 334,50	2 366,90	Malaysia
Pologne	955,50	933,60	1 023,10	1 272,20	2 221,10	1 498,40	2 363,70	Poland
Malte	1 003,40	395,40	711,40	669,20	1 026,70	618,10	2 071,90	Malta
Thaïlande	930,70	976,60	1 798,40	2 665,30	2 242,20	2 173,40	1 982,20	Thailand
Taiwan	2 422,70	2 088,20	2 697,40	1 336,40	1 163,50	1 087,80	1 860,20	Taiwan
Russie	1 074,20	1 025,00	1 301,30	1 493,90	1 443,60	1 282,40	1 488,70	Russia
Roumanie	543,50	486,50	515,80	566,70	614,40	623,30	1 276,40	Romania
Argentine	626,90	611,40	726,60	623,20	720,70	805,60	1 249,00	Argentina
Israël	1 172,80	1 168,30	1 275,60	1 573,40	1 143,60	757,90	1 223,10	Israel
Panama	499,30	271,80	416,20	291,90	122,00	5 478,10	1 123,90	Panama
Tchéquie	340,10	412,80	556,40	571,40	706,00	729,60	1 091,10	Czechia
Gibraltar	142,80	472,20	699,10	199,20	309,50	383,60	1 067,40	Gibraltar
Mexique	575,30	492,40	612,80	862,30	748,20	570,30	938,20	Mexico
Suède	877,80	1 033,00	1 527,80	2 520,80	1 629,50	611,10	894,00	Sweden
Jordanie	871,10	930,60	1 066,20	918,00	1 144,60	802,20	865,30	Jordan
Uruguay	334,60	434,10	348,80	823,10	655,50	423,40	809,80	Uruguay
Koweït	714,40	581,30	764,40	639,50	589,80	511,30	787,30	Kuwait
Norvège	924,40	709,30	598,30	1 057,00	1 175,40	833,30	739,80	Norway
Chili	164,30	88,00	88,90	94,00	284,00	167,60	678,10	Chile
Slovaquie	62,00	66,00	92,60	162,80	399,30	369,40	647,80	Slovakia
Danemark	801,00	364,00	392,40	422,80	789,10	634,50	635,20	Denmark
Irlande	684,00	526,50	566,00	564,50	757,20	545,40	631,10	Ireland
Irak	539,80	433,00	571,30	547,60	549,80	514,50	592,50	Iraq
Slovénie	199,70	158,90	223,30	273,60	375,30	374,70	588,00	Slovenia
Autriche	342,40	323,40	328,30	405,50	597,30	496,40	573,00	Austria
Ukraine	276,80	237,60	344,40	333,60	429,70	399,30	540,50	Ukraine
Liban	877,20	1 101,50	1 055,90	828,70	641,10	432,10	517,00	Lebanon
Oman	309,80	235,50	301,60	322,10	460,20	424,50	503,20	Oman
Bahrein	124,00	104,80	332,80	126,50	104,30	136,00	498,20	Bahrain
Yémen	310,10	344,30	421,00	436,80	548,60	461,60	492,10	Yemen

Source : AFRICATRADE

**Tableau / Table 23 : Commerce Extra- Union africaine par groupe de produits—Imports /
Extra- African Union Trade by product groups—Imports (million USD)**

Produit (HS2)	Imports/Imports, million US dollars							Products (HS2)
	2015	2016	2017	2018	2019	2020	2021	
Extra Imports - UA	458 817,90	432 957,10	450 015,20	505 850,20	517 208,50	412 194,70	510 580,50	Extra-Imports AU
27: Combustibles minéraux, huiles minérales et produits de leur distillation; matières bitumineuses; cires minérales.	56 381,20	51 150,30	59 673,30	72 783,10	64 419,30	46 822,50	69 328,80	Mineral fuels, mineral oils and products of their distillation; bituminous substances; mineral waxes.
84: Réacteurs nucléaires, chaudières, machines, appareils et engins mécaniques; parties de ces machines ou appareils.	57 922,90	56 616,20	56 397,50	54 567,40	60 128,40	43 991,80	51 004,50	Nuclear reactors, boilers, machinery and mechanical appliances; parts thereof.
85: Machines, appareils et matériels électriques et leurs parties; appareils d'enregistrement...	44 028,90	39 272,00	38 793,30	38 586,10	43 974,00	34 099,70	40 055,10	Electrical machinery and equipment and parts thereof; sound recorders and reproducers...
87: Voitures automobiles, tracteurs, cycles et autres véhicules...	40 739,40	35 184,20	37 076,60	36 589,10	41 684,70	29 118,20	38 630,40	Vehicles other than railway or tramway rolling-stock, and parts...
10: Céréales.	21 260,80	22 490,70	23 326,90	21 196,70	20 348,60	19 483,80	24 611,50	Cereals.
39: Matières plastiques et ouvrages en ces matières.	17 740,60	16 757,20	17 537,40	18 049,40	18 623,90	15 798,80	21 024,70	Plastics and articles thereof.
30: Produits pharmaceutiques.	14 224,60	14 214,00	14 022,30	13 474,80	16 285,30	14 108,90	17 872,90	Pharmaceutical products.
72: Fonte, fer et acier.	15 740,70	13 192,40	13 492,20	14 363,90	13 781,30	11 532,30	15 358,40	Iron and steel.
15: Graisses et huiles animales ou végétales; produits de leur dissociation;	5 880,80	7 110,70	8 121,30	7 159,00	6 804,10	7 683,90	9 738,10	Animal or vegetable fats and oils and their cleavage products...
73: Ouvrages en fonte, fer ou acier.	15 640,60	14 703,20	13 789,30	12 389,80	12 287,50	9 172,00	9 473,20	Articles of iron or steel.
90: Instruments et appareils d'optique, de photographie ou de cinématographie, de mesure, de contrôle ou de précision...	7 816,50	7 716,00	7 494,70	7 585,40	11 126,90	7 189,10	8 531,80	Optical, photographic, cinematographic, measuring, checking, precision, medical or surgical instruments...
38: Produits divers des industries chimiques.	6 532,00	6 028,60	6 943,40	7 301,10	7 322,60	7 055,90	7 959,30	Miscellaneous chemical products.
99: Autres produits	10 230,10	8 670,50	8 864,20	8 138,10	7 671,00	5 154,60	7 535,10	Other products
29: Produits chimiques organiques.	5 548,80	5 348,60	5 795,30	6 072,70	6 182,80	5 400,10	6 946,70	Organic chemicals.
40: Caoutchouc et ouvrages en caoutchouc.	6 247,30	5 574,00	5 852,70	5 888,90	6 319,70	4 936,90	6 042,00	Rubber and articles thereof.
28: Produits chimiques inorganiques; composés inorganiques ou organiques de métaux précieux...	3 690,40	3 624,40	4 223,90	5 103,10	5 339,70	4 325,70	5 953,20	Inorganic chemicals; organic or inorganic compounds of precious metals...
48: Papiers et cartons; ouvrages en pâte de cellulose, en papier ou en carton.	6 118,10	6 166,80	6 484,50	6 269,00	6 423,20	5 056,40	5 888,90	Paper and paperboard; articles of paper pulp, of paper or of paperboard.
71: Perles fines ou de culture, pierres gemmes ou similaires, métaux précieux, plaqués ou ...	1 922,20	1 665,90	2 030,10	2 294,90	2 682,20	2 977,90	5 458,50	Natural or cultured pearls, precious or semi-precious stones, precious metals, metals clad...
17: Sucres et sucreries.	4 461,90	4 849,30	6 804,90	4 389,60	4 016,50	4 162,90	5 208,70	Sugars and sugar confectionery.
25: Sel; soufre; terres et pierres; plâtres, chaux et ciments.	4 021,70	3 401,10	4 239,40	4 082,30	4 596,30	3 291,00	5 088,10	Salt; sulphur; earths and stone; plastering materials...

Source : AFRICATRADE

Tableau / Table 24 : Part en % des groupes de produits dans les importations Extra-Union africaine / Share in % of product groups in Extra- imports (millions USD)

Produit (HS2)	Importations/Imports, Part en % du total des importations / Share in total imports %							Products (HS2)
	2015	2016	2017	2018	2019	2020	2021	
Extra Imports - UA	100,00	100,00	100,00	100,00	100,00	100,00	100,00	Extra-Imports AU
27: Combustibles minéraux, huiles minérales et produits de leur distillation; matières bitumineuses; cires minérales.	12,30	11,80	13,30	14,40	12,50	11,40	13,60	Mineral fuels, mineral oils and products of their distillation; bituminous substances; mineral waxes.
84: Réacteurs nucléaires, chaudières, machines, appareils et engins mécaniques; parties de ces machines ou appareils.	12,60	13,10	12,50	10,80	11,60	10,70	10,00	Nuclear reactors, boilers, machinery and mechanical appliances; parts thereof.
85: Machines, appareils et matériels électriques et leurs parties; appareils d'enregistrement...	9,60	9,10	8,60	7,60	8,50	8,30	7,80	Electrical machinery and equipment and parts thereof; sound recorders and reproducers...
87: Voitures automobiles, tracteurs, cycles et autres véhicules...	8,90	8,10	8,20	7,20	8,10	7,10	7,60	Vehicles other than railway or tramway rolling-stock, and parts...
10: Céréales.	4,60	5,20	5,20	4,20	3,90	4,70	4,80	Cereals.
39: Matières plastiques et ouvrages en ces matières.	3,90	3,90	3,90	3,60	3,60	3,80	4,10	Plastics and articles thereof.
30: Produits pharmaceutiques.	3,10	3,30	3,10	2,70	3,10	3,40	3,50	Pharmaceutical products.
72: Fonte, fer et acier.	3,40	3,00	3,00	2,80	2,70	2,80	3,00	Iron and steel.
15: Graisses et huiles animales ou végétales; produits de leur dissociation;	1,30	1,60	1,80	1,40	1,30	1,90	1,90	Animal or vegetable fats and oils and their cleavage products...
73: Ouvrages en fonte, fer ou acier.	3,40	3,40	3,10	2,40	2,40	2,20	1,90	Articles of iron or steel.
90: Instruments et appareils d'optique, de photographie ou de cinématographie, de mesure, de contrôle ou de précision...	1,70	1,80	1,70	1,50	2,20	1,70	1,70	Optical, photographic, cinematographic, measuring, checking, precision, medical or surgical instruments...
38: Produits divers des industries chimiques.	1,40	1,40	1,50	1,40	1,40	1,70	1,60	Miscellaneous chemical products.
99: Autres produits	2,20	2,00	2,00	1,60	1,50	1,30	1,50	Other products
29: Produits chimiques organiques.	1,20	1,20	1,30	1,20	1,20	1,30	1,40	Organic chemicals.
40: Caoutchouc et ouvrages en caoutchouc.	1,40	1,30	1,30	1,20	1,20	1,20	1,20	Rubber and articles thereof.
28: Produits chimiques inorganiques; composés inorganiques ou organiques de métaux précieux...	0,80	0,80	0,90	1,00	1,00	1,00	1,20	Inorganic chemicals; organic or inorganic compounds of precious metals...
48: Papiers et cartons; ouvrages en pâte de cellulose, en papier ou en carton.	1,30	1,40	1,40	1,20	1,20	1,20	1,20	Paper and paperboard; articles of paper pulp, of paper or of paperboard.
71: Perles fines ou de culture, pierres gemmes ou similaires, métaux précieux, plaqués ou ...	0,40	0,40	0,50	0,50	0,50	0,70	1,10	Natural or cultured pearls, precious or semi-precious stones, precious metals, metals clad...
17: Sucres et sucreries.	1,00	1,10	1,50	0,90	0,80	1,00	1,00	Sugars and sugar confectionery.
25: Sel; soufre; terres et pierres; plâtres, chaux et ciments.	0,90	0,80	0,90	0,80	0,90	0,80	1,00	Salt; sulphur; earths and stone; plastering materials...

Source : AFRICATRADE

**Tableau / Table 25 : Commerce Extra- Union africaine par groupe de produits—Exportations /
Extra- African Union Trade by product groups—Exports (millions USD)**

Produit (HS2)	Exportations/Exports, million US dollars							Products (HS2)
	2015	2016	2017	2018	2019	2020	2021	
Extra Imports - UA	301 570,80	288 803,70	408 229,80	494 065,90	513 714,80	323 324,50	581 027,60	Extra-Imports AU
26: Minerais, scories et cendres.	13 312,80	28 438,70	70 492,10	110 725,90	96 229,20	22 345,30	167 788,60	Ores, slag and ash.
27: Combustibles minéraux, huiles minérales et produits de leur distillation; matières bitumineuses; cires minérales.	133 573,10	103 804,30	151 370,60	134 840,30	135 229,50	66 403,90	100 098,10	Mineral fuels, mineral oils and products of their distillation; bituminous substances; mineral waxes.
71: Perles fines ou de culture, pierres gemmes ou similaires, métaux précieux, plaqués ou ...	25 588,30	32 674,40	35 554,70	35 927,10	39 922,20	42 337,20	64 722,50	Natural or cultured pearls, precious or semi-precious stones, precious metals, metals clad...
74: Cuivre et ouvrages en cuivre.	6 204,10	6 604,20	9 969,60	15 649,50	15 226,40	14 621,10	20 688,30	Copper and articles thereof.
87: Voitures automobiles, tracteurs, cycles et autres véhicules...	10 480,70	11 441,70	12 708,50	14 434,80	18 233,70	14 942,70	19 154,00	Vehicles other than railway or tramway rolling-stock, and parts...
85: Machines, appareils et matériels électriques et leurs parties; appareils d'enregistrement...	10 017,20	10 024,00	10 618,70	11 239,50	16 241,70	14 537,50	17 007,60	Electrical machinery and equipment and parts thereof; sound recorders and reproducers...
31: Engrais.	2 649,90	3 232,10	3 812,00	4 355,90	6 295,90	7 402,90	13 249,90	Fertilisers.
08: Fruits comestibles; écorces d'agrumes ou de melons.	7 002,20	8 096,10	8 913,80	9 589,30	9 209,60	9 732,30	12 234,00	Edible fruit and nuts; peel of citrus fruit or melons.
28: Produits chimiques inorganiques; composés inorganiques ou organiques de métaux précieux...	3 684,00	3 192,90	4 138,30	8 026,10	8 277,60	5 592,30	10 621,60	Inorganic chemicals; organic or inorganic compounds of precious metals..
62: Vêtements et accessoires du vêtement, autres qu'en bonneterie.	5 276,90	5 508,00	5 830,90	6 286,60	8 326,00	6 846,00	8 644,80	Articles of apparel and clothing accessories, not knitted or crocheted.
18: Cacao et ses préparations.	10 077,50	8 538,50	8 350,50	9 082,10	9 133,60	6 878,80	8 458,90	Cocoa and cocoa preparations.
72: Fonte, fer et acier.	5 188,80	5 061,70	6 203,80	6 434,30	5 808,00	4 524,80	7 580,50	Iron and steel.
84: Réacteurs nucléaires, chaudières, machines, appareils et engins mécaniques; parties de ces machines ou appareils.	4 859,90	4 284,60	4 739,00	6 617,70	4 914,20	4 581,80	5 985,50	Nuclear reactors, boilers, machinery and mechanical appliances; parts thereof.
89: Navigation maritime ou fluviale.	4 560,20	1 520,80	8 837,10	6 017,70	3 992,30	4 106,90	4 916,00	Ships, boats and floating structures.
09: Café, thé, maté et épices.	3 162,20	3 392,10	4 300,00	3 759,60	3 687,90	3 822,50	4 347,90	Coffee, tea, maté and spices.
03: Poissons et crustacés, mollusques et autres...	3 188,20	3 573,70	4 011,20	4 447,50	4 170,50	3 716,10	4 277,10	Fish and crustaceans, molluscs and other...
61: Vêtements et accessoires du vêtement, en bonneterie.	2 563,20	2 502,70	2 725,80	2 841,40	3 469,20	2 771,60	3 710,10	Articles of apparel and clothing accessories, knitted or crocheted.
39: Matières plastiques et ouvrages en ces matières.	1 912,00	1 785,40	2 637,50	2 657,50	3 118,30	2 783,70	3 691,30	Plastics and articles thereof.
07: Légumes, plantes, racines et tubercules alimentaires.	2 852,60	3 006,10	2 971,10	2 810,90	3 411,60	4 127,80	3 547,10	Edible vegetables and certain roots and tubers.

Source : AFRICATRADE

Tableau / Table 26 : Part en % des groupes de produits dans les exportations Extra-Union africaine / Share in % of product groups in Extra- Exports (million USD)

Produit (HS2)	Exportations/Exports, Share in total AU exports %/Part en % dans le total des exportations de l'UA							Products (HS2)
	2015	2016	2017	2018	2019	2020	2021	
Extra Imports - UA	100,00	100,00	100,00	100,00	100,00	100,00	100,00	Extra-Imports AU
26: Minerais, scories et cendres.	4,40	9,80	17,30	22,40	18,70	6,90	28,90	Ores, slag and ash.
27: Combustibles minéraux, huiles minérales et produits de leur distillation; matières bitumineuses; cires minérales.	44,30	35,90	37,10	27,30	26,30	20,50	17,20	Mineral fuels, mineral oils and products of their distillation; bituminous substances; mineral waxes.
71: Perles fines ou de culture, pierres gemmes ou similaires, métaux précieux, plaqués ou ...	8,50	11,30	8,70	7,30	7,80	13,10	11,10	Natural or cultured pearls, precious or semi-precious stones, precious metals, metals clad...
74: Cuivre et ouvrages en cuivre.	2,10	2,30	2,40	3,20	3,00	4,50	3,60	Copper and articles thereof.
87: Voitures automobiles, tracteurs, cycles et autres véhicules...	3,50	4,00	3,10	2,90	3,50	4,60	3,30	Vehicles other than railway or tramway rolling-stock, and parts...
85: Machines, appareils et matériels électriques et leurs parties; appareils d'enregistrement...	3,30	3,50	2,60	2,30	3,20	4,50	2,90	Electrical machinery and equipment and parts thereof; sound recorders and reproducers..
31: Engrais.	0,90	1,10	0,90	0,90	1,20	2,30	2,30	Fertilisers.
08: Fruits comestibles; écorces d'agrumes ou de melons.	2,30	2,80	2,20	1,90	1,80	3,00	2,10	Edible fruit and nuts; peel of citrus fruit or melons.
28: Produits chimiques inorganiques; composés inorganiques ou organiques de métaux précieux...	1,20	1,10	1,00	1,60	1,60	1,70	1,80	Inorganic chemicals; organic or inorganic compounds of precious metals..
62: Vêtements et accessoires du vêtement, autres qu'en bonneterie.	1,70	1,90	1,40	1,30	1,60	2,10	1,50	Articles of apparel and clothing accessories, not knitted or crocheted.
18: Cacao et ses préparations.	3,30	3,00	2,00	1,80	1,80	2,10	1,50	Cocoa and cocoa preparations.
72: Fonte, fer et acier.	1,70	1,80	1,50	1,30	1,10	1,40	1,30	Iron and steel.
84: Réacteurs nucléaires, chaudières, machines, appareils et engins mécaniques; parties de ces machines ou appareils.	1,60	1,50	1,20	1,30	1,00	1,40	1,00	Nuclear reactors, boilers, machinery and mechanical appliances; parts thereof.
89: Navigation maritime ou fluviale.	1,50	0,50	2,20	1,20	0,80	1,30	0,80	Ships, boats and floating structures.
09: Café, thé, maté et épices.	1,00	1,20	1,10	0,80	0,70	1,20	0,70	Coffee, tea, maté and spices.
03: Poissons et crustacés, mollusques et autres...	1,10	1,20	1,00	0,90	0,80	1,10	0,70	Fish and crustaceans, molluscs and other...
61: Vêtements et accessoires du vêtement, en bonneterie.	0,80	0,90	0,70	0,60	0,70	0,90	0,60	Articles of apparel and clothing accessories, knitted or crocheted.
39: Matières plastiques et ouvrages en ces matières.	0,60	0,60	0,60	0,50	0,60	0,90	0,60	Plastics and articles thereof.
07: Légumes, plantes, racines et tubercules alimentaires.	0,90	1,00	0,70	0,60	0,70	1,30	0,60	Edible vegetables and certain roots and tubers.

Source : AFRICATRADE

**Tableau / Table 27 : Principaux groupes de produits dans le commerce Intra-Union africaine—
Importations / Intra- African Union Trade by major product groups—Imports
(millions USD)**

Produit (HS2)	Importations/Imports, million US dollars							Products (HS2)
	2015	2016	2017	2018	2019	2020	2021	
Extra Imports - UA	68 736,10	59 725,30	62 277,50	77 279,60	74 016,70	53 846,60	62 175,00	Extra-Imports AU
27: Combustibles minéraux, huiles minérales et produits de leur distillation; matières bitumineuses; cires minérales.	22 038,80	15 910,50	16 614,90	24 929,00	22 193,70	12 886,50	14 629,50	Mineral fuels, mineral oils and products of their distillation; bituminous substances; mineral waxes.
84: Réacteurs nucléaires, chaudières, machines, appareils et engins mécaniques; parties de ces machines ou appareils.	3 621,10	3 387,30	3 484,30	3 853,30	3 733,00	2 528,30	3 069,10	Nuclear reactors, boilers, machinery and mechanical appliances; parts thereof.
71: Perles fines ou de culture, pierres gemmes ou similaires, métaux précieux, plaqués ou ...	2 201,90	1 912,30	1 635,10	2 144,00	2 891,90	3 947,50	2 829,70	Natural or cultured pearls, precious or semi-precious stones, precious metals, metals clad...
87: Voitures automobiles, tracteurs, cycles et autres véhicules...	3 528,90	3 161,80	2 424,90	3 088,50	2 900,90	1 822,80	2 385,10	Vehicles other than railway or tramway rolling-stock, and parts...
25: Sel; soufre; terres et pierres; plâtres, chaux et ciments.	1 617,70	1 561,80	1 887,80	2 067,10	1 982,40	1 580,20	2 229,10	Salt; sulphur; earths and stone; plastering materials...
39: Matières plastiques et ouvrages en ces matières.	1 756,50	1 702,30	1 775,00	2 114,90	2 085,20	1 651,00	2 080,00	Plastics and articles thereof.
85: Machines, appareils et matériels électriques et leurs parties; appareils d'enregistrement...	2 302,20	2 241,80	1 999,00	2 360,80	2 232,50	1 885,90	2 014,70	Electrical machinery and equipment and parts thereof; sound recorders and reproducers..
31: Engrais.	1 280,20	1 436,70	1 689,90	1 652,30	1 582,60	1 400,50	1 808,00	Fertilisers.
72: Fonte, fer et acier.	1 492,20	1 239,10	1 418,60	2 033,00	1 875,20	1 178,20	1 477,50	Iron and steel.
15: Graisses et huiles animales ou végétales; produits de leur dissociation;	836,70	925,20	994,50	891,60	793,00	784,50	1 425,10	Animal or vegetable fats and oils and their cleavage products...
73: Ouvrages en fonte, fer ou acier.	1 584,30	1 217,20	1 202,10	1 572,00	1 405,50	1 017,20	1 231,20	Articles of iron or steel.
03: Poissons et crustacés, mollusques et autres...	1 299,90	1 316,40	1 389,40	1 592,60	1 539,80	1 126,90	1 209,80	Fish and crustaceans, molluscs and other...
17: Sucres et sucreries.	948,30	1 187,60	1 187,70	1 046,80	1 310,20	1 046,60	1 177,10	Sugars and sugar confectionery.
10: Céréales.	851,70	874,10	728,40	660,10	766,90	1 046,20	1 130,20	Cereals.
33: Huiles essentielles et résinoïdes; produits de parfumerie...	1 143,00	1 123,30	1 178,00	1 231,70	1 227,60	1 012,40	1 077,30	Essential oils and resinoids; perfumery, cosmetic...
74: Cuivre et ouvrages en cuivre.	842,60	762,90	771,10	1 860,40	1 923,00	1 061,60	1 025,70	Copper and articles thereof.
38: Produits divers des industries chimiques.	837,60	733,30	809,90	910,90	905,50	848,30	960,70	Miscellaneous chemical products.
48: Papiers et cartons; ouvrages en pâte de cellulose, en papier ou en carton.	1 122,20	931,00	997,00	1 066,10	959,60	825,70	953,70	Paper and paperboard; articles of paper pulp, of paper or of paperboard.
28: Produits chimiques inorganiques; composés inorganiques ou organiques de métaux précieux...	516,30	554,60	661,60	1 212,60	1 219,40	830,90	943,60	Inorganic chemicals; organic or inorganic compounds of precious metals..
22: Boissons, liquides alcooliques et vinaigres.	908,00	763,00	798,20	1 209,70	873,20	674,20	829,70	Beverages, spirits and vinegar.
21: Préparations alimentaires diverses.	847,10	769,20	804,50	826,30	902,00	749,70	814,50	Miscellaneous edible preparations.

Source : AFRICATRADE

Tableau / Table 28 : Part en % des principaux groupes de produits dans les importations Intra-Union africaine / Share in % of major product groups in Intra- Imports (millions USD)

Produit (HS2)	Importations/Imports, Part en % du total des importations / Share in total imports %							Products (HS2)
	2015	2016	2017	2018	2019	2020	2021	
Extra Imports - UA	100,00	100,00	100,00	100,00	100,00	100,00	100,00	Extra-Imports AU
27: Combustibles minéraux, huiles minérales et produits de leur distillation; matières bitumineuses; cires minérales.	32,10	26,60	26,70	32,30	30,00	23,90	23,50	Mineral fuels, mineral oils and products of their distillation; bituminous substances; mineral waxes.
84: Réacteurs nucléaires, chaudières, machines, appareils et engins mécaniques; parties de ces machines ou appareils.	5,30	5,70	5,60	5,00	5,00	4,70	4,90	Nuclear reactors, boilers, machinery and mechanical appliances; parts thereof.
71: Perles fines ou de culture, pierres gemmes ou similaires, métaux précieux, plaqués ou ...	3,20	3,20	2,60	2,80	3,90	7,30	4,60	Natural or cultured pearls, precious or semi-precious stones, precious metals, metals clad...
87: Voitures automobiles, tracteurs, cycles et autres véhicules...	5,10	5,30	3,90	4,00	3,90	3,40	3,80	Vehicles other than railway or tramway rolling-stock, and parts...
25: Sel; soufre; terres et pierres; plâtres, chaux et ciments.	2,40	2,60	3,00	2,70	2,70	2,90	3,60	Salt; sulphur; earths and stone; plastering materials...
39: Matières plastiques et ouvrages en ces matières.	2,60	2,90	2,90	2,70	2,80	3,10	3,30	Plastics and articles thereof.
85: Machines, appareils et matériels électriques et leurs parties; appareils d'enregistrement...	3,30	3,80	3,20	3,10	3,00	3,50	3,20	Electrical machinery and equipment and parts thereof; sound recorders and reproducers...
31: Engrais.	1,90	2,40	2,70	2,10	2,10	2,60	2,90	Fertilisers.
72: Fonte, fer et acier.	2,20	2,10	2,30	2,60	2,50	2,20	2,40	Iron and steel.
15: Graisses et huiles animales ou végétales; produits de leur dissociation;	1,20	1,50	1,60	1,20	1,10	1,50	2,30	Animal or vegetable fats and oils and their cleavage products...
73: Ouvrages en fonte, fer ou acier.	2,30	2,00	1,90	2,00	1,90	1,90	2,00	Articles of iron or steel.
03: Poissons et crustacés, mollusques et autres...	1,90	2,20	2,20	2,10	2,10	2,10	1,90	Fish and crustaceans, molluscs and other...
17: Sucres et sucreries.	1,40	2,00	1,90	1,40	1,80	1,90	1,90	Sugars and sugar confectionery.
10: Céréales.	1,20	1,50	1,20	0,90	1,00	1,90	1,80	Cereals.
33: Huiles essentielles et résinoïdes; produits de parfumerie...	1,70	1,90	1,90	1,60	1,70	1,90	1,70	Essential oils and resinoids; perfumery, cosmetic...
74: Cuivre et ouvrages en cuivre.	1,20	1,30	1,20	2,40	2,60	2,00	1,60	Copper and articles thereof.
38: Produits divers des industries chimiques.	1,20	1,20	1,30	1,20	1,20	1,60	1,50	Miscellaneous chemical products.
48: Papiers et cartons; ouvrages en pâte de cellulose, en papier ou en carton.	1,60	1,60	1,60	1,40	1,30	1,50	1,50	Paper and paperboard; articles of paper pulp, of paper or of paperboard.
28: Produits chimiques inorganiques; composés inorganiques ou organiques de métaux précieux...	0,80	0,90	1,10	1,60	1,60	1,50	1,50	Inorganic chemicals; organic or inorganic compounds of precious metals...
22: Boissons, liquides alcooliques et vinaigres.	1,30	1,30	1,30	1,60	1,20	1,30	1,30	Beverages, spirits and vinegar.
21: Préparations alimentaires diverses.	1,20	1,30	1,30	1,10	1,20	1,40	1,30	Miscellaneous edible preparations.

Source : AFRICATRADE

**Tableau / Table 29 : Principaux groupes de produits dans le commerce Intra-Union africaine—
Exportations / Intra- African Union Trade by major product groups—Exports
(millions USD)**

Produit (HS2)	Exportations/Exports, million US dollars							Products (HS2)
	2015	2016	2017	2018	2019	2020	2021	
Extra Imports - UA	84 406,50	78 942,40	83 783,10	111 481,60	102 337,20	70 379,60	93 727,70	Extra-Imports AU
27: Combustibles minéraux, huiles minérales et produits de leur distillation; matières bitumineuses; cires minérales.	16 345,30	13 272,50	15 008,00	17 321,40	16 146,60	9 035,60	11 227,30	Mineral fuels, mineral oils and products of their distillation; bituminous substances; mineral waxes.
17: Sucres et sucreries.	1 237,30	1 491,40	1 457,30	1 407,60	1 538,60	1 322,10	6 632,50	Sugars and sugar confectionery.
84: Réacteurs nucléaires, chaudières, machines, appareils et engins mécaniques; parties de ces machines ou appareils.	4 222,80	3 657,80	3 666,90	4 633,40	4 600,70	3 250,00	4 440,40	Nuclear reactors, boilers, machinery and mechanical appliances; parts thereof.
71: Perles fines ou de culture, pierres gemmes ou similaires, métaux précieux, plaqués ou ...	10 763,40	10 371,30	10 161,50	11 150,40	10 839,10	5 603,00	3 903,90	Natural or cultured pearls, precious or semi-precious stones, precious metals, metals clad...
26: Minerais, scories et cendres.	616,80	1 420,20	1 950,40	3 206,20	2 915,00	2 570,80	3 700,30	Ores, slag and ash.
87: Voitures automobiles, tracteurs, cycles et autres véhicules...	3 518,60	2 941,90	2 705,70	3 236,60	2 900,50	2 458,30	3 653,90	Vehicles other than railway or tramway rolling-stock, and parts...
74: Cuivre et ouvrages en cuivre.	358,90	3 495,50	3 328,20	7 947,60	7 741,50	2 554,00	3 454,60	Copper and articles thereof.
39: Matières plastiques et ouvrages en ces matières.	2 309,40	2 351,00	2 494,50	2 596,60	2 530,60	2 221,40	3 204,80	Plastics and articles thereof.
28: Produits chimiques inorganiques; composés inorganiques ou organiques de métaux précieux...	638,70	2 122,60	4 366,90	16 868,00	5 260,40	2 069,70	3 084,00	Inorganic chemicals; organic or inorganic compounds of precious metals..
72: Fonte, fer et acier.	1 652,00	1 594,60	2 032,40	2 399,40	2 357,20	1 651,40	2 978,20	Iron and steel.
85: Machines, appareils et matériels électriques et leurs parties; appareils d'enregistrement...	2 371,50	2 189,10	2 166,70	2 417,40	2 246,30	2 402,70	2 805,70	Electrical machinery and equipment and parts thereof; sound recorders and reproducers..
25: Sel; soufre; terres et pierres; plâtres, chaux et ciments.	1 558,50	1 308,80	1 327,30	1 593,30	1 558,00	1 326,60	2 597,00	Salt; sulphur; earths and stone; plastering materials...
89: Navigation maritime ou fluviale.	8 197,90	4 390,00	2 869,20	3 913,10	6 489,80	4 346,10	2 581,90	Ships, boats and floating structures.
15: Graisses et huiles animales ou végétales; produits de leur dissociation;	1 185,50	1 038,70	1 116,70	1 087,10	1 170,70	1 436,20	2 442,80	Animal or vegetable fats and oils and their cleavage products...
31: Engrais.	1 158,90	1 156,20	1 338,80	1 203,40	1 870,80	1 702,50	2 336,80	Fertilisers.
33: Huiles essentielles et résinoïdes; produits de parfumerie...	1 552,40	1 534,90	1 886,20	1 836,70	1 739,30	1 584,50	1 736,90	Essential oils and resinoids; perfumery, cosmetic...
48: Papiers et cartons; ouvrages en pâte de cellulose, en papier ou en carton.	950,30	887,50	953,10	1 130,80	1 096,20	1 002,60	1 709,30	Paper and paperboard; articles of paper pulp, of paper or of paperboard.
73: Ouvrages en fonte, fer ou acier.	1 540,40	1 388,60	1 277,90	1 588,80	1 413,70	1 225,00	1 629,60	Articles of iron or steel.
22: Boissons, liquides alcooliques et vinaigres.	1 162,40	1 078,20	1 120,60	1 185,70	1 157,20	964,80	1 322,10	Beverages, spirits and vinegar.
75: Nickel et ouvrages en nickel.	30,40	100,60	23,30	7,80	62,60	108,50	1 249,40	Nickel and articles thereof.
34: Savons, agents de surface organiques, préparations pour lessives...	901,30	865,10	941,30	1 030,20	995,80	949,10	1 234,80	Soap, organic surface-active agents, washing preparations...

Source : AFRICATRADE


Tableau / Table 30 : Part en % des principaux groupes de produits dans les exportations Intra-Union africaine / Share in % of major product groups in Intra- Exports (million USD)

Produit (HS2)	Exportations/Exports, Share in total AU exports %/Part en % dans le total des exportations de l'UA							Products (HS2)
	2015	2016	2017	2018	2019	2020	2021	
Extra Imports - UA	100,00	100,00	100,00	100,00	100,00	100,00	100,00	Extra-Imports AU
27: Combustibles minéraux, huiles minérales et produits de leur distillation; matières bitumineuses; cires minérales.	19,40	16,80	17,90	15,50	15,80	12,80	12,00	Mineral fuels, mineral oils and products of their distillation; bituminous substances; mineral waxes.
17: Sucres et sucreries.	1,50	1,90	1,70	1,30	1,50	1,90	7,10	Sugars and sugar confectionery.
84: Réacteurs nucléaires, chaudières, machines, appareils et engins mécaniques; parties de ces machines ou appareils.	5,00	4,60	4,40	4,20	4,50	4,60	4,70	Nuclear reactors, boilers, machinery and mechanical appliances; parts thereof.
71: Perles fines ou de culture, pierres gemmes ou similaires, métaux précieux, plaqués ou ...	12,80	13,10	12,10	10,00	10,60	8,00	4,20	Natural or cultured pearls, precious or semi-precious stones, precious metals, metals clad...
26: Minerais, scories et cendres.	0,70	1,80	2,30	2,90	2,80	3,70	3,90	Ores, slag and ash.
87: Voitures automobiles, tracteurs, cycles et autres véhicules...	4,20	3,70	3,20	2,90	2,80	3,50	3,90	Vehicles other than railway or tramway rolling-stock, and parts...
74: Cuivre et ouvrages en cuivre.	0,40	4,40	4,00	7,10	7,60	3,60	3,70	Copper and articles thereof.
39: Matières plastiques et ouvrages en ces matières.	2,70	3,00	3,00	2,30	2,50	3,20	3,40	Plastics and articles thereof.
28: Produits chimiques inorganiques; composés inorganiques ou organiques de métaux précieux...	0,80	2,70	5,20	15,10	5,10	2,90	3,30	Inorganic chemicals; organic or inorganic compounds of precious metals...
72: Fonte, fer et acier.	2,00	2,00	2,40	2,20	2,30	2,30	3,20	Iron and steel.
85: Machines, appareils et matériels électriques et leurs parties; appareils d'enregistrement...	2,80	2,80	2,60	2,20	2,20	3,40	3,00	Electrical machinery and equipment and parts thereof; sound recorders and reproducers...
25: Sel; soufre; terres et pierres; plâtres, chaux et ciments.	1,80	1,70	1,60	1,40	1,50	1,90	2,80	Salt; sulphur; earths and stone; plastering materials...
89: Navigation maritime ou fluviale.	9,70	5,60	3,40	3,50	6,30	6,20	2,80	Ships, boats and floating structures.
15: Graisses et huiles animales ou végétales; produits de leur dissociation;	1,40	1,30	1,30	1,00	1,10	2,00	2,60	Animal or vegetable fats and oils and their cleavage products...
31: Engrais.	1,40	1,50	1,60	1,10	1,80	2,40	2,50	Fertilisers.
33: Huiles essentielles et résinoïdes; produits de parfumerie...	1,80	1,90	2,30	1,60	1,70	2,30	1,90	Essential oils and resinoids; perfumery, cosmetic...
48: Papiers et cartons; ouvrages en pâte de cellulose, en papier ou en carton.	1,10	1,10	1,10	1,00	1,10	1,40	1,80	Paper and paperboard; articles of paper pulp, of paper or of paperboard.
73: Ouvrages en fonte, fer ou acier.	1,80	1,80	1,50	1,40	1,40	1,70	1,70	Articles of iron or steel.
22: Boissons, liquides alcooliques et vinaigres.	1,40	1,40	1,30	1,10	1,10	1,40	1,40	Beverages, spirits and vinegar.
75: Nickel et ouvrages en nickel.	0,00	0,10	0,00	0,00	0,10	0,20	1,30	Nickel and articles thereof.
34: Savons, agents de surface organiques, préparations pour lessives...	1,10	1,10	1,10	0,90	1,00	1,30	1,30	Soap, organic surface-active agents, washing preparations...

Source : AFRICATRADE

PROFIL DÉTAILLÉ PAR
PAYS

COUNTRY PROFILE
TABLES





Pays Partenaires	Importations/Imports, million of US dollars							Partner countries
	2015	2016	2017	2018	2019	2020	2021	
Algérie-Total	51702	47089,5	45956,5	46330,2	41934,1	34395,6	37683,2	Algeria-Total
Europe	25 721,55	22 552,09	20 431,88					Europe
UE 28	25 484,94	22 474,45	20 235,88					EU - 28
Asie	13 526,55	13 204,82	13 454,16					Asia
Amerique	6 348,33	5 779,59	5 680,17					America
AFRIQUE	1 709,28	1 560,30	1 267,45					AFRICA
Autres Pays	41,55	74,38	59,75					Other Countries
Australie - Océanie	515,98	407,33	584,32					Australia Oceania
Extra-UA Importations	49992,7	45529,2	44689,1					Extra-AU Imports
Chine (République populaire)	8 242,12	8 408,41	8 309,15					China (People's Republic)
France	5 427,46	4 773,32	4 294,73					France
Italie	4 849,58	4 644,86	3 753,63					Italy
Allemagne (République fédérale)	3 427,47	3 027,56	3 214,56					Germany (Federal Republic)
Espagne	3 949,18	3 568,71	3 128,37					Spain
Turquie	2 039,43	1 934,90	1 998,10					Turkey
États-Unis d'Amérique	2 716,42	2 293,87	1 816,00					United States of America
Corée du Sud (République)	1 170,99	1 091,70	1 675,04					South Korea (Republic)
Intra-UA Importations	1709,28	1560,3	1267,45					Intra-AU Imports
Égypte (République arabe)	487,49	475,98	420,08					Egypt (Arab Republic)
Tunisie	456,63	430,92	326,62					Tunisia
Maroc	214,72	269,59	261,27					Morocco
Côte-d'Ivoire	110,23	119,63	80,62					Côte-d'Ivoire
Guinée équatoriale	173,95	138,35	64,29					Equatorial Guinea
Afrique du Sud (République)	185,20	62,04	39,81					South Africa (Republic)
Cameroun	13,66	8,98	18,39					Cameroon
Togo	2,85	0,22	14,20					Togo
Part en % des Importations Extra-UA	96,69	96,69	97,24					Share of Extra-AU Imports (%)
Part en % des Importations Intra-UA	3,31	3,31	2,76					Share of Intra-AU Imports (%)

Source : AFRICATRADE

Produit (HS2)	Principaux produits importés (commerce total) / Major Products imported (total trade), million USD							Products (HS2)
	2015	2016	2017	2018	2019	2020	2021	
94: Meubles; mobilier médico-chirurgical; articles de literie et similaires...	5 057,51	4 543,16	3 978,00					Furniture; bedding, mattresses, mattress supports, cushions and similar stuffed furnishings...
09: Café, thé, maté et épices.	4 875,89	3 486,70	3 371,01					Coffee, tea, maté and spices.
21: Préparations alimentaires diverses.	2 683,25	3 198,23	2 917,73					Miscellaneous edible preparations.
24: Tabacs et succédanés de tabac fabriqués.	3 509,10	2 782,58	2 751,21					Tobacco and manufactured tobacco substitutes.
69: Produits céramiques.	3 028,13	2 246,98	2 412,93					Ceramic products.
62: Vêtements et accessoires du vêtement, autres qu'en bonneterie.	2 135,42	2 174,93	2 039,34					Articles of apparel and clothing accessories, not knitted or crocheted.
74: Cuivre et ouvrages en cuivre.	2 336,89	1 562,61	1 938,16					Copper and articles thereof.
33: Huiles essentielles et résinoïdes; produits de parfumerie...	1 973,45	2 022,35	1 893,28					Essential oils and resinoids; perfumery, cosmetic...
85: Machines, appareils et matériels électriques et leurs parties; appareils d'enregistrement...	1 170,38	985,11	1 409,77					Electrical machinery and equipment and parts thereof; sound recorders and reproducers...

Produit (HS2)	Principaux produits importés (commerce total) / Major Products imported (total trade), million USD							Products (HS2)
	2015	2016	2017	2018	2019	2020	2021	
87: Voitures automobiles, tracteurs, cycles et autres véhicules...	751,20	912,26	1 034,27					Vehicles other than railway or tramway rolling-stock, and parts...
73: Ouvrages en fonte, fer ou acier.	716,77	744,68	899,04					Articles of iron or steel.
10: Céréales.	722,75	714,84	744,80					Cereals.
72: Fonte, fer et acier.	640,88	653,03	722,87					Iron and steel.
39: Matières plastiques et ouvrages en ces matières.	612,90	529,15	632,71					Plastics and articles thereof.
27: Combustibles minéraux, huiles minérales et produits de leur distillation; matières bitumineuses; cires minérales.	82,37	96,23	600,85					Mineral fuels, mineral oils and products of their distillation; bituminous substances; mineral waxes.
30: Produits pharmaceutiques.	474,74	496,45	564,56					Pharmaceutical products.
04: Laites et produits de la laiterie; oeufs d'oiseaux; miel nature...	599,64	585,46	491,38					Dairy produce; birds' eggs; natural honey...
17: Sucres et sucreries.	512,60	520,04	489,74					Sugars and sugar confectionery.
15: Graisses et huiles animales ou végétales; produits de leur dissociation;	688,97	618,14	482,15					Animal or vegetable fats and oils and their cleavage products...
90: Instruments et appareils d'optique, de photographie ou de cinématographie, de mesure, de contrôle ou de précision...	386,23	356,82	450,50					Optical, photographic, cinematographic, measuring, checking, precision, medical or surgical instruments...
48: Papiers et cartons; ouvrages en pâte de cellulose, en papier ou en carton.	772,51	712,15	428,06					Paper and paperboard; articles of paper pulp, of paper or of paperboard.
38: Produits divers des industries chimiques.	463,32	435,98	426,33					Miscellaneous chemical products.
89: Navigation maritime ou fluviale.	378,15	395,91	423,30					Ships, boats and floating structures.
29: Produits chimiques organiques.	347,25	349,31	356,22					Organic chemicals.
40: Caoutchouc et ouvrages en caoutchouc.	412,20	312,73	291,70					Rubber and articles thereof.
76: Aluminium et ouvrages en aluminium.	347,13	381,82	287,91					Aluminium and articles thereof.
23: Résidus et déchets des industries alimentaires; aliments préparés pour animaux.	243,94	275,50	284,92					Residues and waste from the food industries; prepared animal fodder.
07: Légumes, plantes, racines et tubercules alimentaires.	334,42	298,60	273,81					Edible vegetables and certain roots and tubers.
44: Bois, charbon de bois et ouvrages en bois.	308,64	350,74	272,46					Wood and articles of wood; wood charcoal.

Source : AFRICATRADE



Pays Partenaires	Exportations/Exports, million of US dollars							Partner countries
	2015	2016	2017	2018	2019	2020	2021	
Algérie-Total	34667,6	30015,1	35191,1	41797,3	35823,5	23796,6	39280,8	Algeria-Total
Europe	22 837,05	17 149,76	20 000,73					Europe
UE 28	22 968,16	17 214,31	20 365,67					EU - 28
Asie	3 079,98	2 468,99	4 167,53					Asia
Amerique	4 536,44	7 162,49	6 676,47					America
AFRIQUE	2 125,65	1 531,16	1 850,40					AFRICA
Autres Pays	8,68	0,00	20,44					Other Countries
Australie - Oceanie	73,50	175,98	168,73					Australia Oceania
Extra-UA Exportations	32541,9	28484	33340,7					Extra-AU Exports
Italie	5 244,20	5 213,16	5 629,48					Italy
France	4 561,46	3 426,05	4 430,79					France
Espagne	6 141,72	3 882,87	4 103,37					Spain
États-Unis d'Amérique	2 202,49	3 869,46	3 467,91					United States of America
Brésil	1 476,37	1 617,67	2 127,96					Brazil
Pays-Bas	1 962,93	1 471,72	1 903,44					Netherlands
Turquie	1 800,02	1 344,97	1 837,06					Turkey
Royaume-Uni	2 420,95	1 061,92	1 606,17					United Kingdom
Intra-UA Exportations	2125,65	1531,16	1850,4					Intra-AU Exports
Tunisie	842,90	604,14	753,42					Tunisia
Égypte (République arabe)	494,17	286,68	456,83					Egypt (Arab Republic)
Maroc	627,57	499,36	450,37					Morocco
Mauritanie	56,84	38,54	50,07					Mauritania
Sénégal	8,36	7,74	27,08					Senegal
Togo	9,33	1,23	19,11					Togo
Libye	22,43	31,06	18,94					Libya
Soudan	0,03	19,88	18,07					Sudan
Part en % des Exportations Extra-UA	93,87	94,9	94,74					Share of Extra-AU Exports (%)
Part en % des Exportations Intra-UA	6,13	5,1	5,26					Share of Intra-AU Exports (%)

Source : AFRICATRADE

Produit (HS2)	Principaux produits exportés (commerce total) / Major Products exported (total trade), million USD							Products (HS2)
	2015	2016	2017	2018	2019	2020	2021	
30: Produits pharmaceutiques.	505,08	347,79	382,94					Pharmaceutical products.
68: Ouvrages en pierres, plâtre, ciment, amiante, mica ou matières analogues.	419,44	447,73	327,04					Articles of stone, plaster, cement, asbestos, mica or similar materials.
45: Liège et ouvrages en liège.	150,25	234,01	228,35					Cork and articles of cork.
39: Matières plastiques et ouvrages en ces matières.	84,59	79,91	56,28					Plastics and articles thereof.
96: Ouvrages divers.	95,99	72,52	56,01					Miscellaneous manufactured articles.
38: Produits divers des industries chimiques.	34,73	37,82	52,61					Miscellaneous chemical products.
26: Minerais, scories et cendres.	3,56	22,20	42,14					Ores, slag and ash.
20: Préparations de légumes, de fruits ou d'autres parties de plantes.	13,50	16,80	31,17					Preparations of vegetables, fruit, nuts or other parts of plants.
28: Produits chimiques inorganiques; composés inorganiques ou organiques de métaux précieux...	5,86	0,79	19,34					Inorganic chemicals; organic or inorganic compounds of precious metals..

Produit (HS2)	Principaux produits exportés (commerce total) / Major Products exported (total trade), million USD							Products (HS2)
	2015	2016	2017	2018	2019	2020	2021	
31: Engrais.	3,06	29,41	17,61					Fertilisers.
17: Sucres et sucreries.	17,14	11,34	14,26					Sugars and sugar confectionery.
29: Produits chimiques organiques.	10,16	7,34	13,75					Organic chemicals.
25: Sel; soufre; terres et pierres; plâtres, chaux et ciments.	1,17	12,49	13,50					Salt; sulphur; earths and stone; plastering materials...
08: Fruits comestibles; écorces d'agrumes ou de melons.	7,03	7,98	12,77					Edible fruit and nuts; peel of citrus fruit or melons.
84: Réacteurs nucléaires, chaudières, machines, appareils et engins mécaniques; parties de ces machines ou appareils.	6,43	7,04	9,54					Nuclear reactors, boilers, machinery and mechanical appliances; parts thereof.
70: Verre et ouvrages en verre.	4,81	0,01	9,37					Glass and glassware.
89: Navigation maritime ou fluviale.	7,50	10,01	9,20					Ships, boats and floating structures.
85: Machines, appareils et matériels électriques et leurs parties; appareils d'enregistrement...	6,71	6,55	7,76					Electrical machinery and equipment and parts thereof; sound recorders and reproducers...
41: Peaux (autres que les pelleteries) et cuirs.	3,37	3,70	7,06					Raw hides and skins (other than furskins) and leather.
22: Boissons, liquides alcooliques et vinaigres.	6,09	6,14	6,85					Beverages, spirits and vinegar.
15: Graisses et huiles animales ou végétales; produits de leur dissociation;	5,65	4,36	6,01					Animal or vegetable fats and oils and their cleavage products...
47: Pâtes de bois ou d'autres matières fibreuses cellulosiques...	2,48	7,14	5,20					Pulp of wood or of other fibrous cellulosic material...
03: Poissons et crustacés, mollusques et autres...	3,06	4,11	5,02					Fish and crustaceans, molluscs and other...
72: Fonte, fer et acier.	4,41	2,39	4,65					Iron and steel.
18: Cacao et ses préparations.	3,68	3,61	3,86					Cocoa and cocoa preparations.
12: Graines et fruits oléagineux; graines, semences et fruits divers...	2,75	3,36	3,61					Oil seeds and oleaginous fruits; miscellaneous grains, seeds and fruit...
48: Papiers et cartons; ouvrages en pâte de cellulose, en papier ou en carton.	2,17	2,36	2,41					Paper and paperboard; articles of paper pulp, of paper or of paperboard.
19: Préparations à base de céréales, de farines, d'amidons... ou de lait; pâtisseries.	1,73	1,71	2,31					Preparations of cereals, flour, starch or milk; pastrycooks'...
07: Légumes, plantes, racines et tubercules alimentaires.	2,51	2,87	1,72					Edible vegetables and certain roots and tubers.

Source : AFRICATRADE



Pays Partenaires	Importations/Imports, million of US dollars							Partner countries
	2015	2016	2017	2018	2019	2020	2021	
Angola-Total	21546,8	13296,2	15461,6	16344	13922,5	9214,7	11398,3	Angola-Total
Europe	7 102,25	5 022,05	6 257,55	5 574,97	5 992,51	3 435,41	4 412,99	Europe
UE 28	6 761,78	4 479,03	5 972,12	5 331,06	5 886,52	3 233,24	4 228,93	EU - 28
Asie	9 163,84	3 875,40	4 790,14	6 386,81	4 811,60	3 299,40	3 937,58	Asia
Amerique	3 108,63	2 566,98	2 185,75	1 827,27	1 434,44	1 427,81	1 363,05	America
AFRIQUE	1 604,31	1 072,29	1 612,13	1 850,72	1 098,04	670,42	1 204,90	AFRICA
Autres Pays	92,05	0,12	39,20	44,00	26,34	0,38	11,28	Other Countries
Australie - Océanie	58,40	22,23	59,88	31,19	83,71	11,38	6,91	Australia Oceania
Extra-UA Importations	19942,4	12223,9	13849,5	14493,2	12824,4	8544,28	10193,4	Extra-AU Imports
Chine (République populaire)	3 311,18	1 531,00	2 134,79	2 307,40	2 029,55	1 421,41	1 715,02	China (People's Republic)
Portugal	2 782,54	1 762,93	2 561,44	2 163,20	1 706,15	1 278,90	1 368,09	Portugal
Inde	430,72	282,57	386,58	491,92	478,85	448,66	759,91	India
Bésil	874,84	612,62	870,25	765,66	558,29	529,65	550,81	Brazil
États-Unis d'Amérique	1 719,72	1 628,73	1 048,88	788,37	677,20	597,80	528,30	United States of America
Pays-Bas	338,39	202,40	275,13	211,44	121,88	128,48	451,29	Netherlands
Royaume-Uni	779,50	491,02	546,41	474,26	286,87	368,21	443,13	United Kingdom
Italie	427,40	300,74	359,95	345,01	334,87	231,09	427,46	Italy
Intra-UA Importations	1604,31	1072,29	1612,13	1850,72	1098,04	670,42	1204,9	Intra-AU Imports
Togo	232,90	76,16	413,63	958,02	413,95	96,89	689,76	Togo
Afrique du Sud (République)	1 007,70	601,24	790,62	596,24	492,33	399,76	361,88	South Africa (Republic)
Namibie		60,57				25,35	35,51	Namibia
Maroc	63,59	44,56	63,92	47,90	31,87	28,24	24,53	Morocco
Égypte (République arabe)	45,87	42,28	69,17	30,20	41,25	16,47	22,20	Egypt (Arab Republic)
Congo	11,14	29,46	24,38	2,99	9,70	7,23	11,07	Congo
Tunisie	9,33	12,11	6,88	10,25	12,79	7,17	9,69	Tunisia
RD Congo	8,12	12,05	2,09	1,96	4,25	3,34	6,91	DR Congo
Part en % des Importations Extra-UA	92,55	91,94	89,57	88,68	92,11	92,72	89,43	Share of Extra-AU Imports (%)
Part en % des Importations Intra-UA	7,45	8,06	10,43	11,32	7,89	7,28	10,57	Share of Intra-AU Imports (%)

Source : AFRICATRADE

Produit (HS2)	Principaux produits importés (commerce total) / Major Products imported (total trade), million USD							Products (HS2)
	2015	2016	2017	2018	2019	2020	2021	
83: Ouvrages divers en métaux communs.	3 332,46	2 349,61	2 422,45	2 181,88	1 937,95	1 517,08	1 830,36	Miscellaneous articles of base metal.
33: Huiles essentielles et résinoïdes; produits de parfumerie...	1 196,52	271,21	731,35	681,62	708,99	547,84	790,16	Essential oils and resinoids; perfumery, cosmetic...
70: Verre et ouvrages en verre.	1 571,07	857,29	1 035,90	1 005,59	841,53	594,94	787,34	Glass and glassware.
16: Préparations de viande, de poissons ou de crustacés, de mollusques...	22,54	15,15	41,59	363,26	459,21	536,42	597,25	Preparations of meat, of fish or of crustaceans, molluscs...
82: Outils et outillage, articles de coutellerie et couverts de table..	1 673,36	821,60	529,92	472,19	416,45	397,12	540,92	Tools, implements, cutlery, spoons and forks, of base metal..
88: Navigation aérienne ou spatiale.	503,09	299,12	404,15	452,00	467,60	365,71	409,95	Aircraft, spacecraft, and parts thereof.
19: Préparations à base de céréales, de farines, d'amidons... ou de lait; pâtisseries.	696,85	415,55	720,63	744,07	428,10	305,81	355,82	Preparations of cereals, flour, starch or milk; pastrycooks'...

Produit (HS2)	Principaux produits importés (commerce total) / Major Products imported (total trade), million USD							Products (HS2)
	2015	2016	2017	2018	2019	2020	2021	
28: Produits chimiques inorganiques; composés inorganiques ou organiques de métaux précieux...	248,70	217,64	283,18	349,84	296,42	279,26	327,22	Inorganic chemicals; organic or inorganic compounds of precious metals...
84: Réacteurs nucléaires, chaudières, machines, appareils et engins mécaniques; parties de ces machines ou appareils.	48,58	46,94	113,99	325,17	374,19	330,02	317,33	Nuclear reactors, boilers, machinery and mechanical appliances; parts thereof.
87: Voitures automobiles, tracteurs, cycles et autres véhicules...	449,32	275,66	220,15	240,22	219,63	239,13	277,24	Vehicles other than railway or tramway rolling-stock, and parts...
85: Machines, appareils et matériels électriques et leurs parties; appareils d'enregistrement...	127,35	62,47	164,79	127,94	108,95	98,98	266,37	Electrical machinery and equipment and parts thereof; sound recorders and reproducers...
10: Céréales.	257,70	162,75	188,21	213,54	181,15	186,59	201,82	Cereals.
73: Ouvrages en fonte, fer ou acier.	463,51	389,46	509,70	361,55	277,92	217,68	186,62	Articles of iron or steel.
39: Matières plastiques et ouvrages en ces matières.	615,92	189,38	203,16	227,33	206,43	172,24	146,74	Plastics and articles thereof.
02: Viandes et abats comestibles.	183,07	133,21	189,92	197,71	156,17	99,34	141,64	Meat and edible meat offal.
30: Produits pharmaceutiques.	179,38	111,29	173,02	156,50	160,03	122,26	136,06	Pharmaceutical products.
15: Graisses et huiles animales ou végétales; produits de leur dissociation;	48,07	38,73	85,88	178,42	242,97	139,88	123,09	Animal or vegetable fats and oils and their cleavage products...
90: Instruments et appareils d'optique, de photographie ou de cinématographie, de mesure, de contrôle ou de précision...	308,46	125,39	180,76	170,74	146,72	109,31	116,88	Optical, photographic, cinematographic, measuring, checking, precision, medical or surgical instruments...
63: Autres articles textiles confectionnés; assortiments; friperie et chiffons.	157,75	107,72	189,29	146,32	134,92	85,96	103,08	Other made up textile articles; sets; worn clothing and worn textile articles; rags.
38: Produits divers des industries chimiques.	142,85	87,42	121,26	205,13	220,66	126,01	98,76	Miscellaneous chemical products.
11: Produits de la minoterie; malt; amidons et féculés; inuline...	418,40	109,36	165,61	160,32	133,86	105,23	87,87	Products of the milling industry; malt; starches; inulin...
72: Fonte, fer et acier.	127,50	72,52	94,47	97,51	79,81	50,35	86,06	Iron and steel.
48: Papiers et cartons; ouvrages en pâte de cellulose, en papier ou en carton.	119,41	96,56	136,95	167,41	105,46	62,21	83,62	Paper and paperboard; articles of paper pulp, of paper or of paperboard.
40: Caoutchouc et ouvrages en caoutchouc.	76,48	34,76	51,70	54,83	50,16	49,30	83,16	Rubber and articles thereof.
17: Sucres et sucreries.	185,43	134,59	159,24	158,59	114,52	84,85	81,99	Sugars and sugar confectionery.
94: Meubles; mobilier médico-chirurgical; articles de literie et similaires...	90,25	37,58	59,68	43,73	43,19	31,64	76,81	Furniture; bedding, mattresses, mattress supports, cushions and similar stuffed furnishings...
34: Savons, agents de surface organiques, préparations pour lessives...	57,04	9,56	48,93	62,23	138,58	137,02	75,95	Soap, organic surface-active agents, washing preparations...
04: Laits et produits de laiterie; oeufs d'oiseaux; miel nature...	235,43	167,31	265,14	238,70	179,01	102,81	75,15	Dairy produce; birds' eggs; natural honey...
22: Boissons, liquides alcooliques et vinaigres.	84,33	54,09	77,41	79,87	85,62	66,94	70,58	Beverages, spirits and vinegar.

Source : AFRICATRADE



Pays Partenaires	Exportations/Exports, million of US dollars							Partner countries
	2015	2016	2017	2018	2019	2020	2021	
Angola-Total	34986,3	28057,5	34904,9	42022	36377,3	21043,8	34984,1	Angola-Total
Europe	8 763,16	4 178,82	2 712,27	4 403,67	4 917,46	1 941,54	2 876,15	Europe
UE 28	8 632,41	4 136,80	2 658,88	4 281,55	4 584,14	1 864,02	2 923,93	EU - 28
Asie	21 008,99	19 145,09	27 000,71	31 992,40	27 697,99	17 709,30	27 954,07	Asia
Amerique	2 919,97	3 068,49	2 970,11	2 912,28	2 289,25	804,35	1 984,69	America
AFRIQUE	2 232,68	1 622,06	1 713,55	1 841,18	722,59	392,86	1 411,92	AFRICA
Autres Pays	26,83	0,00	407,47	765,58	687,67	90,35	327,08	Other Countries
Australie - Oceanie	27,16	8,57	2,12	63,70	27,22	0,09	212,13	Australia Oceania
Extra-UA Exportations	32753,6	26435,4	33191,3	40180,8	35654,7	20650,9	33572,2	Extra-AU Exports
Chine (République populaire)	14 625,16	13 923,09	19 487,07	24 148,29	21 359,39	13 134,20	20 325,30	China (People's Republic)
Inde	2 729,05	1 948,85	2 890,06	3 754,50	3 450,78	1 625,60	3 060,08	India
Émirats arabes unis	672,41	801,91	1 016,52	830,47	1 176,97	911,64	1 419,62	United Arab Emirates
Thaïlande	45,77	17,43	190,26	671,53	580,50	887,39	1 004,95	Thailand
Espagne	2 290,56	882,09	1 025,78	1 222,83	1 206,93	522,92	842,54	Spain
Singapour	486,16	114,85	273,96	544,43	312,61	437,37	800,85	Singapore
Italie	1 128,48	488,55	460,50	507,62	750,70	265,92	642,24	Italy
Chili	60,76	3,96	1,65	1,40	189,22	75,17	518,20	Chile
Intra-UA Exportations	2232,68	1622,06	1713,55	1841,18	722,59	392,86	1411,92	Intra-AU Exports
Afrique du Sud (République)	1 402,86	1 309,03	1 342,55	1 142,76	376,06	180,10	530,79	South Africa (Republic)
Namibie		19,17				9,76	395,46	Namibia
RD Congo	383,93	191,17	121,59	104,83	121,85	50,68	255,89	DR Congo
Congo	44,29	28,07	28,46	307,70	88,57	14,33	81,10	Congo
Togo	0,45	0,55	106,46	12,45	22,57	86,81	38,37	Togo
Ghana	19,14	12,48	11,34	52,76	20,53	9,90	33,00	Ghana
Côte-d'Ivoire	16,03	3,58	8,32	16,57	15,09	0,44	19,72	Côte-d'Ivoire
Maroc	0,05	0,11	0,44	1,68	2,65	18,46	12,15	Morocco
Part en % des Exportations Extra-UA	93,62	94,22	95,09	95,62	98,01	98,13	95,96	Share of Extra-AU Exports (%)
Part en % des Exportations Intra-UA	6,38	5,78	4,91	4,38	1,99	1,87	4,04	Share of Intra-AU Exports (%)

Source : AFRICATRADE

Produit (HS2)	Principaux produits exportés (commerce total) / Major Products exported (total trade), million USD							Products (HS2)
	2015	2016	2017	2018	2019	2020	2021	
94: Meubles; mobilier médico-chirurgical; articles de literie et similaires...	1 095,78	978,58	1 131,45	1 152,05	1 214,84	1 068,15	1 553,48	Furniture; bedding, mattresses, mattress supports, cushions and similar stuffed furnishings...
64: Chaussures, guêtres et articles analogues; parties de ces objets.	265,54	96,77	6,27	1 383,52	1 493,69	15,23	1 195,16	Footwear, gaiters and the like; parts of such articles.
17: Sucres et sucreries.	295,75	269,65	203,42	136,55	166,60	63,22	85,15	Sugars and sugar confectionery.
68: Ouvrages en pierres, plâtre, ciment, amiante, mica ou matières analogues.	232,97	69,63	24,78	32,68	18,67	53,86	65,72	Articles of stone, plaster, cement, asbestos, mica or similar materials.
69: Produits céramiques.	15,98	64,61	90,58	126,94	30,37	32,32	50,11	Ceramic products.
74: Cuivre et ouvrages en cuivre.	44,72	86,09	56,44	80,88	21,06	73,64	43,87	Copper and articles thereof.

Produit (HS2)	Principaux produits exportés (commerce total) / Major Products exported (total trade), million USD							Products (HS2)
	2015	2016	2017	2018	2019	2020	2021	
09: Café, thé, maté et épices.	76,78	51,29	59,79	28,83	33,03	6,97	40,47	Coffee, tea, maté and spices.
11: Produits de la minoterie; malt; amidons et féculés; inuline...	82,54	137,33	37,07	39,94	25,16	9,95	23,47	Products of the milling industry; malt; starches; inulin...
71: Perles fines ou de culture, pierres gemmes ou similaires, métaux précieux, plaqués ou ...	10,41	56,25	54,43	22,40	28,42	14,89	22,81	Natural or cultured pearls, precious or semi-precious stones, precious metals, metals clad...
89: Navigation maritime ou fluviale.	4,23	5,80	12,51	6,08	14,20	12,45	20,81	Ships, boats and floating structures.
84: Réacteurs nucléaires, chaudières, machines, appareils et engins mécaniques; parties de ces machines ou appareils.	35,03	33,90	32,86	66,04	23,24	18,74	14,61	Nuclear reactors, boilers, machinery and mechanical appliances; parts thereof.
25: Sel; soufre; terres et pierres; plâtres, chaux et ciments.	1,46	0,07	0,15	1,85	0,08		9,86	Salt; sulphur; earths and stone; plastering materials...
44: Bois, charbon de bois et ouvrages en bois.	9,16	7,23	7,05	9,60	5,98	4,79	8,53	Wood and articles of wood; wood charcoal.
03: Poissons et crustacés, mollusques et autres...	2,49	4,43	2,68	0,37	0,42	2,99	8,04	Fish and crustaceans, molluscs and other...
90: Instruments et appareils d'optique, de photographie ou de cinématographie, de mesure, de contrôle ou de précision...	20,59	27,17	13,95	7,43	10,92	6,01	7,05	Optical, photographic, cinematographic, measuring, checking, precision, medical or surgical instruments...
73: Ouvrages en fonte, fer ou acier.	16,34	12,34	10,86	7,01	5,98	4,44	6,33	Articles of iron or steel.
22: Boissons, liquides alcooliques et vinaigres.	2,49	3,95	7,98	1,31	0,54	1,80	5,68	Beverages, spirits and vinegar.
72: Fonte, fer et acier.	0,15	0,08	0,41	2,45	3,99	3,33	5,36	Iron and steel.
85: Machines, appareils et matériels électriques et leurs parties; appareils d'enregistrement...	17,32	8,83	7,17	5,22	5,83	2,52	5,33	Electrical machinery and equipment and parts thereof; sound recorders and reproducers...
26: Minerais, scories et cendres.	4,63	17,23	5,88	1,07	17,16	10,20	3,86	Ores, slag and ash.
23: Résidus et déchets des industries alimentaires; aliments préparés pour animaux.	5,98	7,95	6,57	6,31	4,00	1,53	3,84	Residues and waste from the food industries; prepared animal fodder.
70: Verre et ouvrages en verre.	6,77	7,15	5,94	5,44	2,90	1,48	3,51	Glass and glassware.
87: Voitures automobiles, tracteurs, cycles et autres véhicules...	1,54	5,47	8,09	7,94	5,87	2,64	3,09	Vehicles other than railway or tramway rolling-stock, and parts...
96: Ouvrages divers.	13,44	2,37	15,33	5,44	11,21	5,91	2,92	Miscellaneous manufactured articles.
76: Aluminium et ouvrages en aluminium.	5,01	0,25	0,14	0,29	0,52	1,50	2,64	Aluminium and articles thereof.
08: Fruits comestibles; écorces d'agrumes ou de melons.	1,34	0,70	0,82	1,00	0,45	0,95	2,58	Edible fruit and nuts; peel of citrus fruit or melons.
86: Véhicules et matériel pour voies ferrées ou similaires et leurs parties...	0,61	0,19	0,63	0,26	0,22	0,89	2,43	Railway or tramway locomotives, rolling-stock and parts thereof...
88: Navigation aérienne ou spatiale.	1,50	1,20	1,78	1,56	2,08	1,93	2,30	Aircraft, spacecraft, and parts thereof.
39: Matières plastiques et ouvrages en ces matières.	26,94	4,74	2,33	6,97	24,46	3,73	1,83	Plastics and articles thereof.

Source : AFRICATRADE



Pays Partenaires	Importations/Imports, million of US dollars							Partner countries
	2015	2016	2017	2018	2019	2020	2021	
Bénin (République)-Total	3629,28	3398,1	4313,91	4628,8	4993,07	2668,38	3188,39	Benin (Republic)-Total
Europe	883,45	720,22	742,55	808,64	807,09	778,77	909,25	Europe
UE 28	864,60	697,50	729,45	753,29	779,91	735,24	840,96	EU - 28
Asie	921,57	1 192,40	1 707,69	1 492,21	1 467,52	945,92	1 392,07	Asia
Amerique	171,41	125,92	158,17	176,91	191,33	153,56	148,98	America
AFRIQUE	1 595,96	1 292,76	1 610,74	1 946,80	2 298,88	541,21	504,33	AFRICA
Autres Pays	8,04	0,15	0,09	0,14			0,01	Other Countries
Australie - Océanie	1,74	2,93	3,45	1,88	1,85	0,91	2,18	Australia Oceania
Extra-UA Importations	2033,24	2105,29	2703,06	2682	2694,19	2127,17	2684,04	Extra-AU Imports
Inde	243,84	389,66	589,53	394,67	515,06	310,24	549,85	India
Chine (République populaire)	277,04	240,79	270,46	260,24	410,64	306,07	372,81	China (People's Republic)
France	295,55	268,22	219,23	249,70	309,07	274,21	350,50	France
Belgique	127,16	108,08	107,86	148,55	136,48	164,62	177,43	Belgium
Émirats arabes unis	33,79	64,35	91,90	163,21	109,16	58,13	127,73	United Arab Emirates
Turquie	32,77	33,62	61,53	83,28	83,39	101,97	108,76	Turkey
Thaïlande	191,39	319,34	443,30	346,23	193,41	77,71	101,75	Thailand
États-Unis d'Amérique	81,17	58,46	88,82	88,41	76,67	90,11	84,43	United States of America
Intra-UA Importations	1595,96	1292,76	1610,74	1946,8	2298,88	541,21	504,33	Intra-AU Imports
Togo	1 306,14	1 026,20	1 310,27	1 554,15	1 749,59	221,11	133,48	Togo
Maroc	39,83	41,27	63,09	77,35	126,56	39,73	75,77	Morocco
Nigéria	80,48	36,74	68,11	80,54	99,92	45,30	66,83	Nigeria
Côte-d'Ivoire	49,10	28,06	53,00	64,14	88,40	77,32	38,26	Côte-d'Ivoire
Ghana	20,89	20,08	21,63	28,89	50,06	37,32	33,37	Ghana
Mauritanie	22,04	35,90	28,22	47,77	69,77	29,69	32,22	Mauritania
Afrique du Sud (République)	16,15	17,65	23,32	30,51	18,20	23,12	28,37	South Africa (Republic)
Égypte (République arabe)	4,77	10,61	6,02	3,72	8,86	5,25	22,42	Egypt (Arab Republic)
Part en % des Importations								Share of Extra-AU Imports (%)
Extra-UA	56,02	61,95	62,66	57,94	53,96	79,72	84,18	
Part en % des Importations								Share of Intra-AU Imports (%)
Intra-UA	43,97	38,04	37,34	42,06	46,04	20,28	15,82	

Source : AFRICATRADE

Produit (HS2)	Principaux produits importés (commerce total) / Major Products imported (total trade), million USD							Products (HS2)
	2015	2016	2017	2018	2019	2020	2021	
52: Coton.	1 533,53	1 189,32	1 623,90	1 894,69	2 010,83	494,66	427,74	Cotton.
21: Préparations alimentaires diverses.	204,82	193,03	168,48	210,70	252,82	217,48	312,11	Miscellaneous edible preparations.
22: Boissons, liquides alcooliques et vinaigres.	126,46	115,92	111,89	111,10	190,35	126,87	162,24	Beverages, spirits and vinegar.
94: Meubles; mobilier médico-chirurgical; articles de literie et similaires...	97,46	77,31	118,05	118,73	101,69	123,18	147,45	Furniture; bedding, mattresses, mattress supports, cushions and similar stuffed furnishings...
76: Aluminium et ouvrages en aluminium.	79,40	84,65	97,83	112,15	162,03	125,16	146,71	Aluminium and articles thereof.
90: Instruments et appareils d'optique, de photographie ou de cinématographie, de mesure, de contrôle ou de précision...	69,46	61,01	60,16	74,00	125,26	88,64	141,68	Optical, photographic, cinematographic, measuring, checking, precision, medical or surgical instruments...

Produit (HS2)	Principaux produits importés (commerce total) / Major Products imported (total trade), million USD							Products (HS2)
	2015	2016	2017	2018	2019	2020	2021	
20: Préparations de légumes, de fruits ou d'autres parties de plantes.	92,47	115,54	89,47	105,69	116,87	110,68	114,40	Preparations of vegetables, fruit, nuts or other parts of plants.
40: Caoutchouc et ouvrages en caoutchouc.	225,74	167,10	100,80	111,00	110,46	80,12	109,23	Rubber and articles thereof.
27: Combustibles minéraux, huiles minérales et produits de leur distillation; matières bitumineuses; cires minérales.	59,78	88,59	216,62	243,22	140,54	71,08	79,44	Mineral fuels, mineral oils and products of their distillation; bituminous substances; mineral waxes.
87: Voitures automobiles, tracteurs, cycles et autres véhicules...	44,98	46,17	42,30	58,09	62,26	49,02	70,16	Vehicles other than railway or tramway rolling-stock, and parts...
84: Réacteurs nucléaires, chaudières, machines, appareils et engins mécaniques; parties de ces machines ou appareils.	28,55	25,45	27,18	35,04	35,46	40,00	64,67	Nuclear reactors, boilers, machinery and mechanical appliances; parts thereof.
85: Machines, appareils et matériels électriques et leurs parties; appareils d'enregistrement...	43,85	42,81	52,33	63,69	65,60	63,48	58,44	Electrical machinery and equipment and parts thereof; sound recorders and reproducers...
30: Produits pharmaceutiques.	31,86	30,98	29,02	40,55	45,70	49,34	53,83	Pharmaceutical products.
72: Fonte, fer et acier.	18,82	32,60	57,14	69,11	194,89	80,37	52,90	Iron and steel.
03: Poissons et crustacés, mollusques et autres...	55,49	25,10	20,04	36,56	62,60	51,26	46,53	Fish and crustaceans, molluscs and other...
02: Viandes et abats comestibles.	17,99	15,37	25,82	20,60	36,11	32,52	46,32	Meat and edible meat offal.
15: Graisses et huiles animales ou végétales; produits de leur dissociation;	15,40	15,62	41,35	52,22	113,68	68,50	40,25	Animal or vegetable fats and oils and their cleavage products...
25: Sel; soufre; terres et pierres; plâtres, chaux et ciments.	39,74	34,38	59,88	81,01	61,47	35,96	34,11	Salt; sulphur; earths and stone; plastering materials...
73: Ouvrages en fonte, fer ou acier.	24,64	23,55	24,62	24,66	32,36	27,76	32,69	Articles of iron or steel.
11: Produits de la minoterie; malt; amidons et féculés; inuline...	25,75	21,96	19,64	18,11	23,45	23,32	26,68	Products of the milling industry; malt; starches; inulin...
39: Matières plastiques et ouvrages en ces matières.	41,49	0,17	0,27	11,80	2,55	0,11	24,83	Plastics and articles thereof.
31: Engrais.	37,16	23,65	25,68	23,56	30,64	20,82	24,36	Fertilisers.
63: Autres articles textiles confectionnés; assortiments; friperie et chiffons.	14,82	13,67	17,21	19,51	21,80	18,76	22,05	Other made up textile articles; sets; worn clothing and worn textile articles; rags.
19: Préparations à base de céréales, de farines, d'amidons... ou de lait; pâtisseries.	16,74	12,82	13,09	15,46	19,32	18,51	21,69	Preparations of cereals, flour, starch or milk; pastrycooks'...
38: Produits divers des industries chimiques.	9,56	11,29	14,95	14,53	16,40	18,16	20,05	Miscellaneous chemical products.
17: Sucres et sucreries.	8,82	7,27	10,30	11,09	14,81	14,31	19,94	Sugars and sugar confectionery.
48: Papiers et cartons; ouvrages en pâte de cellulose, en papier ou en carton.	12,27	14,22	9,28	17,31	19,39	19,93	18,81	Paper and paperboard; articles of paper pulp, of paper or of paperboard.
69: Produits céramiques.	13,29	7,39	8,86	8,12	14,03	13,60	18,61	Ceramic products.
89: Navigation maritime ou fluviale.	18,94	12,97	15,98	16,02	22,48	20,49	14,94	Ships, boats and floating structures.

Source : AFRICATRADE



Pays Partenaires	Exportations/Exports, million of US dollars							Partner countries
	2015	2016	2017	2018	2019	2020	2021	
Bénin (République)-Total	624,84	409,63	733,29	958,66	1054,67	841,14	1025,69	Benin (Republic)-Total
Europe	62,37	37,79	60,10	59,81	59,56	68,54	57,92	Europe
UE 28	55,07	34,33	53,49	57,30	58,70	65,33	56,39	EU - 28
Asie	320,08	215,65	341,22	565,30	604,52	570,61	705,98	Asia
Amerique	7,84	9,60	23,74	24,40	20,70	9,34	6,00	America
AFRIQUE	178,02	115,04	185,52	182,56	218,72	122,43	164,70	AFRICA
Autres Pays	0,00	0,00	0,00					Other Countries
Australie - Océanie	0,39	0,01	0,00	2,21	0,41	0,94		Australia Oceania
Extra-UA Exportations	446,82	294,59	547,77	776,09	835,95	718,72	860,99	Extra-AU Exports
Bangladesh	46,53	41,89	91,01	220,07	283,71	325,21	428,97	Bangladesh
Inde	81,11	63,71	75,26	177,43	166,22	99,14	102,55	India
Chine (République populaire)	32,85	27,11	56,34	72,72	74,46	56,54	100,69	China (People's Republic)
Vietnam (République socialiste)	46,71	13,20	100,45	95,60	111,97	25,14	51,53	Vietnam (Socialist Republic)
Danemark	13,52	8,41	22,98	33,27	30,61	30,42	23,39	Denmark
Ukraine (République)	0,00	6,18	5,33	6,23	18,55	39,80	22,21	Ukraine (Republic)
Émirats arabes unis	2,20	5,12	12,16	13,69	24,82	29,37	21,00	United Arab Emirates
Pakistan	17,46	7,23	4,48	1,42	0,29	10,14	20,76	Pakistan
Intra-UA Exportations	178,02	115,04	185,52	182,56	218,72	122,43	164,7	Intra-AU Exports
Tchad	7,82	0,71	1,73	3,36	5,56	13,43	36,41	Chad
Niger	59,85	24,53	28,52	28,30	35,40	23,13	29,83	Niger
Égypte (République arabe)	16,46	13,68	21,89	32,54	32,14	14,44	27,43	Egypt (Arab Republic)
Burkina Faso	3,77	4,54	10,42	10,97	20,41	20,48	15,80	Burkina Faso
Togo	10,77	14,86	13,37	8,17	9,24	8,72	14,80	Togo
Côte-d'Ivoire	10,52	12,00	11,72	10,42	11,24	12,53	11,58	Côte-d'Ivoire
Nigéria	39,20	27,12	74,72	75,13	68,25	8,40	8,65	Nigeria
Mali	0,40	0,58	1,26	3,82	4,27	8,47	6,04	Mali
Part en % des Exportations Extra-UA	71,51	71,92	74,7	80,96	79,26	85,45	83,94	Share of Extra-AU Exports (%)
Part en % des Exportations Intra-UA	28,49	28,08	25,3	19,04	20,74	14,56	16,06	Share of Intra-AU Exports (%)

Source : AFRICATRADE

Produit (HS2)	Principaux produits exportés (commerce total) / Major Products exported (total trade), million USD							Products (HS2)
	2015	2016	2017	2018	2019	2020	2021	
19: Préparations à base de céréales, de farines, d'amidons... ou de lait; pâtisseries.	90,13	55,65	95,29	145,11	120,95	58,70	52,92	Preparations of cereals, flour, starch or milk; pastrycooks'...
89: Navigation maritime ou fluviale.	5,78	12,04	33,27	52,40	64,86	60,00	50,24	Ships, boats and floating structures.
86: Véhicules et matériel pour voies ferrées ou similaires et leurs parties...	32,51	20,46	16,25	32,30	23,75	24,77	50,19	Railway or tramway locomotives, rolling-stock and parts thereof...
70: Verre et ouvrages en verre.	22,72	14,60	18,65	25,76	25,65	37,63	37,43	Glass and glassware.
32: Extraits tannants ou tinctoriaux; tanins et leurs dérivés; pigments et autres matières colorantes; peintures et vernis; mastics; encres.	6,90	7,01	8,91	14,60	15,87	31,41	33,60	Tanning or dyeing extracts; tannins and their derivatives; dyes, pigments and other colouring matter; paints and varnishes; putty and other mastics; inks.
90: Instruments et appareils d'optique, de photographie ou de cinématographie, de	12,28	5,61	8,18	7,15	31,36	21,43	30,64	Optical, photographic, cinematographic, measuring, checking, precision, medical or surgical instruments...

Produit (HS2)	Principaux produits exportés (commerce total) / Major Products exported (total trade), million USD							Products (HS2)
	2015	2016	2017	2018	2019	2020	2021	
mesure, de contrôle ou de précision...								
62: Vêtements et accessoires du vêtement, autres qu'en bonneterie.	26,72	25,23	44,58	47,86	34,15	17,36	21,88	Articles of apparel and clothing accessories, not knitted or crocheted.
94: Meubles; mobilier médico-chirurgical; articles de literie et similaires...	17,17	10,94	30,03	43,07	6,66	13,59	16,19	Furniture; bedding, mattresses, mattress supports, cushions and similar stuffed furnishings...
08: Fruits comestibles; écorces d'agrumes ou de melons.	15,01	18,03	22,47	13,09	14,82	14,66	15,14	Edible fruit and nuts; peel of citrus fruit or melons.
12: Graines et fruits oléagineux; graines, semences et fruits divers...	5,03	2,31	3,93	13,28	5,98	8,05	12,60	Oil seeds and oleaginous fruits; miscellaneous grains, seeds and fruit...
72: Fonte, fer et acier.	37,51	16,98	21,76	19,90	33,61	18,18	11,71	Iron and steel.
27: Combustibles minéraux, huiles minérales et produits de leur distillation; matières bitumineuses; cires minérales.	4,82	0,98	5,64	6,58	4,59	21,39	7,12	Mineral fuels, mineral oils and products of their distillation; bituminous substances; mineral waxes.
23: Résidus et déchets des industries alimentaires; aliments préparés pour animaux.	5,24	5,14	6,02	3,36	2,62	3,79	6,83	Residues and waste from the food industries; prepared animal fodder.
44: Bois, charbon de bois et ouvrages en bois.	0,55	1,04	4,88	9,92	25,75	13,93	6,09	Wood and articles of wood; wood charcoal.
15: Graisses et huiles animales ou végétales; produits de leur dissociation;	0,81	0,39	6,30	4,31	5,21	2,73	4,09	Animal or vegetable fats and oils and their cleavage products...
84: Réacteurs nucléaires, chaudières, machines, appareils et engins mécaniques; parties de ces machines ou appareils.	3,83	5,68	4,91	3,73	0,11	1,72	3,62	Nuclear reactors, boilers, machinery and mechanical appliances; parts thereof.
71: Perles fines ou de culture, pierres gemmes ou similaires, métaux précieux, plaqués ou ...	0,16	0,13	0,18	0,28	0,45	1,42	3,31	Natural or cultured pearls, precious or semi-precious stones, precious metals, metals clad...
73: Ouvrages en fonte, fer ou acier.	0,24	2,20	0,64	0,79	0,64	0,79	2,40	Articles of iron or steel.
25: Sel; soufre; terres et pierres; plâtres, chaux et ciments.	2,61	3,32	4,27	1,46	3,51	2,56	2,18	Salt; sulphur; earths and stone; plastering materials...
85: Machines, appareils et matériels électriques et leurs parties; appareils d'enregistrement...	0,54	0,77	0,84	0,33	0,62	1,52	2,08	Electrical machinery and equipment and parts thereof; sound recorders and reproducers...
87: Voitures automobiles, tracteurs, cycles et autres véhicules...	1,85	0,65	1,11	1,51	1,22	1,42	1,99	Vehicles other than railway or tramway rolling-stock, and parts...
20: Préparations de légumes, de fruits ou d'autres parties de plantes.	0,61	0,56	1,25	0,40	1,10	1,27	1,86	Preparations of vegetables, fruit, nuts or other parts of plants.
30: Produits pharmaceutiques.	42,70	0,35	0,00	0,00	4,31	0,03	1,26	Pharmaceutical products.
17: Sucres et sucreries.	0,53	0,10	0,01	0,71	0,34	0,63	1,25	Sugars and sugar confectionery.
63: Autres articles textiles confectionnés; assortiments; friperie et chiffons.	0,11	2,14	0,29	0,60	0,05	0,47	1,06	Other made up textile articles; sets; worn clothing and worn textile articles; rags.
34: Savons, agents de surface organiques, préparations pour lessives...	1,24	1,30	1,54	1,49	2,90	1,55	0,98	Soap, organic surface-active agents, washing preparations...
39: Matières plastiques et ouvrages en ces matières.	1,18	1,13	0,53	0,47	0,51	0,69	0,82	Plastics and articles thereof.
22: Boissons, liquides alcooliques et vinaigres.	0,21	0,18	0,19	0,48	0,15	0,30	0,69	Beverages, spirits and vinegar.
11: Produits de la minoterie; malt; amidons et féculés; inuline...	1,71	1,09	1,17	1,26	1,23	0,39	0,63	Products of the milling industry; malt; starches; inulin...

Source : AFRICATRADE



Pays Partenaires	Importations/Imports, million of US dollars							Partner countries
	2015	2016	2017	2018	2019	2020	2021	
Botswana-Total	8044,75	6145,77	5349,17	5870,58	6650,42	6561,58	8462,04	Botswana-Total
Europe	430,70	425,60	244,91	389,37	678,19	865,72	1 554,62	Europe
UE 28	414,94	413,73	234,53	375,74	621,18	735,36	1 469,79	EU - 28
Asie	383,49	477,86	590,76	586,46	647,52	869,84	1 209,03	Asia
Amerique	594,47	402,18	561,98	624,37	589,94	261,24	304,54	America
AFRIQUE	6 581,80	4 799,57	3 918,15	4 214,53	4 579,25	4 441,99	5 197,32	AFRICA
Autres Pays	5,27	3,75		0,00	0,02	0,00		Other Countries
Australie - Oceanie	15,36	7,16	4,44	8,37	6,52	15,09	14,46	Australia Oceania
Extra-UA Importations	1462,95	1346,2	1431,03	1656,05	2071,17	2119,58	3264,71	Extra-AU Imports
Belgique	210,54	156,97	72,45	111,04	220,17	513,30	1 203,91	Belgium
Émirats arabes unis	34,35	21,49	125,28	42,19	34,05	286,98	405,91	United Arab Emirates
Inde	63,95	160,65	189,72	203,58	272,67	164,29	403,88	India
Canada	509,41	344,58	468,59	544,62	462,22	210,36	220,31	Canada
Chine (République populaire)	106,86	91,77	72,00	111,13	126,56	161,22	198,22	China (People's Republic)
Russie (Fédération)	29,42	24,66	21,27	42,28	142,49	98,20	173,80	Russia (Federation)
Suisse	15,93	10,93	11,02	14,07	57,40	127,51	85,22	Switzerland
France	17,85	40,39	11,67	54,47	184,49	91,75	80,41	France
Intra-UA Importations	6581,8	4799,57	3918,15	4214,53	4579,25	4441,99	5197,32	Intra-AU Imports
Afrique du Sud (République)	5 256,70	3 966,02	3 448,80	3 660,56	3 852,80	3 845,39	4 638,68	South Africa (Republic)
Namibie	1 170,49	645,94	355,77	430,43	527,11	495,85	401,55	Namibia
Zambie	38,00	26,18	20,99	20,02	91,96	24,05	62,21	Zambia
Zimbabwe	31,51	22,10	19,81	23,43	48,22	27,64	38,25	Zimbabwe
Eswatini	7,19	10,53	6,53	11,59	24,75	22,93	27,37	Eswatini
Angola	0,08	0,11	0,11	0,13	7,31	1,12	8,93	Angola
Mozambique	69,43	118,34	54,91	31,77	6,19	3,78	6,69	Mozambique
Kenya	1,13	1,62	1,00	1,27	2,27	2,42	3,21	Kenya
Part en % des Importations Extra-UA	18,19	21,9	26,75	28,21	31,14	32,3	38,58	Share of Extra-AU Imports (%)
Part en % des Importations Intra-UA	81,81	78,1	73,25	71,79	68,86	67,7	61,42	Share of Intra-AU Imports (%)

Source : AFRICATRADE

Produit (HS2)	Principaux produits importés (commerce total) / Major Products imported (total trade), million USD							Products (HS2)
	2015	2016	2017	2018	2019	2020	2021	
20: Préparations de légumes, de fruits ou d'autres parties de plantes.	1 677,06	793,09	786,24	731,28	833,28	854,58	1 007,39	Preparations of vegetables, fruit, nuts or other parts of plants.
48: Papiers et cartons; ouvrages en pâte de cellulose, en papier ou en carton.	458,34	396,37	338,01	453,98	573,81	555,18	598,62	Paper and paperboard; articles of paper pulp, of paper or of paperboard.
04: Laits et produits de la laiterie; oeufs d'oiseaux; miel naturel...	548,24	501,32	409,78	490,43	446,73	394,36	558,34	Dairy produce; birds' eggs; natural honey...
15: Graisses et huiles animales ou végétales; produits de leur dissociation;	372,16	344,19	291,86	352,73	377,65	339,13	370,67	Animal or vegetable fats and oils and their cleavage products...
68: Ouvrages en pierres, plâtre, ciment, amiante, mica ou matières analogues.	124,76	186,29	170,25	106,59	129,64	124,70	191,06	Articles of stone, plaster, cement, asbestos, mica or similar materials.
23: Résidus et déchets des industries alimentaires; aliments préparés pour animaux.	117,80	110,82	99,40	106,08	136,96	121,30	169,31	Residues and waste from the food industries; prepared animal fodder.

Produit (HS2)	Principaux produits importés (commerce total) / Major Products imported (total trade), million USD							Products (HS2)
	2015	2016	2017	2018	2019	2020	2021	
64: Chaussures, guêtres et articles analogues; parties de ces objets.	143,27	148,17	106,55	106,81	158,34	119,82	168,98	Footwear, gaiters and the like; parts of such articles.
08: Fruits comestibles; écorces d'agrumes ou de melons.	65,97	75,05	100,03	106,83	152,87	111,74	150,32	Edible fruit and nuts; peel of citrus fruit or melons.
27: Combustibles minéraux, huiles minérales et produits de leur distillation; matières bitumineuses; cires minérales.	123,28	111,94	89,83	86,28	111,20	144,93	141,59	Mineral fuels, mineral oils and products of their distillation; bituminous substances; mineral waxes.
87: Voitures automobiles, tracteurs, cycles et autres véhicules...	65,48	55,84	56,28	62,58	70,82	60,83	116,94	Vehicles other than railway or tramway rolling-stock, and parts...
84: Réacteurs nucléaires, chaudières, machines, appareils et engins mécaniques; parties de ces machines ou appareils.	55,01	40,88	34,66	41,46	47,28	72,04	96,68	Nuclear reactors, boilers, machinery and mechanical appliances; parts thereof.
85: Machines, appareils et matériels électriques et leurs parties; appareils d'enregistrement...	63,48	64,84	64,25	64,28	74,48	66,02	96,18	Electrical machinery and equipment and parts thereof; sound recorders and reproducers...
30: Produits pharmaceutiques.	70,45	75,61	67,59	75,15	73,46	86,41	88,69	Pharmaceutical products.
39: Matières plastiques et ouvrages en ces matières.	63,30	61,05	63,69	59,17	83,21	65,71	85,17	Plastics and articles thereof.
73: Ouvrages en fonte, fer ou acier.	99,24	64,61	65,18	66,88	60,00	56,51	82,48	Articles of iron or steel.
22: Boissons, liquides alcooliques et vinaigres.	63,04	57,92	58,27	60,32	75,85	68,35	78,46	Beverages, spirits and vinegar.
10: Céréales.	60,49	55,13	54,70	56,10	62,58	76,12	77,51	Cereals.
72: Fonte, fer et acier.	68,44	65,97	63,13	65,12	72,52	65,40	77,05	Iron and steel.
38: Produits divers des industries chimiques.	60,99	55,74	48,33	52,10	64,53	59,64	76,55	Miscellaneous chemical products.
44: Bois, charbon de bois et ouvrages en bois.	63,77	48,58	46,13	48,36	57,38	67,40	73,79	Wood and articles of wood; wood charcoal.
90: Instruments et appareils d'optique, de photographie ou de cinématographie, de mesure, de contrôle ou de précision...	38,87	45,22	47,33	46,01	61,54	64,64	72,44	Optical, photographic, cinematographic, measuring, checking, precision, medical or surgical instruments...
17: Sucres et sucreries.	57,70	54,17	51,24	58,91	66,13	63,21	69,04	Sugars and sugar confectionery.
40: Caoutchouc et ouvrages en caoutchouc.	62,99	58,56	53,94	56,47	62,63	56,84	64,88	Rubber and articles thereof.
33: Huiles essentielles et résinoïdes; produits de parfumerie...	54,21	49,20	51,40	46,90	51,42	55,44	63,20	Essential oils and resinoids; perfumery, cosmetic...
34: Savons, agents de surface organiques, préparations pour lessives...	33,95	34,15	34,27	31,99	37,65	43,55	59,90	Soap, organic surface-active agents, washing preparations...
94: Meubles; mobilier médico-chirurgical; articles de literie et similaires...	12,35	11,47	18,55	18,01	47,51	48,88	52,53	Furniture; bedding, mattresses, mattress supports, cushions and similar stuffed furnishings...
25: Sel; soufre; terres et pierres; plâtres, chaux et ciments.	33,40	35,76	34,08	37,41	42,01	42,62	51,43	Salt; sulphur; earths and stone; plastering materials...
21: Préparations alimentaires diverses.	45,99	39,89	37,90	42,80	36,70	32,99	46,71	Miscellaneous edible preparations.
19: Préparations à base de céréales, de farines, d'amidons... ou de lait; pâtisseries.	24,77	25,26	23,96	24,77	29,99	32,66	38,64	Preparations of cereals, flour, starch or milk; pastrycooks'...

Source : AFRICATRADE



Pays Partenaires	Exportations/Exports, million of US dollars							Partner countries
	2015	2016	2017	2018	2019	2020	2021	
Botswana-Total	6284,9	7374,57	5974,34	6200,37	5294,69	4291,7	7473,48	Botswana-Total
Europe	1 927,53	1 882,64	1 562,29	1 507,13	1 271,33	966,13	1 804,77	Europe
UE 28	1 404,49	1 556,72	1 425,24	1 360,15	1 094,41	929,94	1 766,11	EU - 28
Asie	1 933,17	2 974,18	3 395,57	3 502,91	3 112,23	2 503,63	4 578,99	Asia
Amerique	553,23	532,87	162,26	249,73	100,01	65,70	136,38	America
AFRIQUE	1 833,80	1 947,08	813,76	892,63	747,64	723,23	920,86	AFRICA
Autres Pays	0,05		0,01	0,00				Other Countries
Australie - Océanie	6,23	0,51	1,27	1,28	0,25	0,96	0,60	Australia Oceania
Extra-UA Exportations	4451,11	5427,49	5160,58	5307,74	4547,05	3568,47	6552,63	Extra-AU Exports
Émirats arabes unis	335,70	715,23	979,10	900,75	966,41	926,58	1 914,33	United Arab Emirates
Belgique	1 243,96	1 398,95	1 353,08	1 255,41	1 040,78	918,29	1 754,51	Belgium
Inde	780,54	1 118,80	1 166,92	1 214,49	1 141,34	902,72	1 290,51	India
Israël	377,75	449,59	453,54	460,52	380,25	212,45	450,70	Israel
Singapour	208,57	411,91	484,20	539,20	293,06	255,08	428,31	Singapore
Hongkong	116,35	191,26	265,80	353,57	304,63	188,38	362,53	Hongkong
États-Unis d'Amérique	158,80	167,77	129,89	200,56	79,62	59,44	115,81	United States of America
Chine (République populaire)	37,95	44,90	16,11	0,06	0,08	1,93	95,55	China (People's Republic)
Intra-UA Exportations	1833,8	1947,08	813,76	892,63	747,64	723,23	920,86	Intra-AU Exports
Afrique du Sud (République)	973,01	999,41	589,28	592,90	502,88	572,50	681,29	South Africa (Republic)
Namibie	740,75	848,01	147,49	182,77	162,65	67,91	143,25	Namibia
Zimbabwe	61,69	51,18	31,17	43,00	34,97	33,25	45,13	Zimbabwe
Zambie	43,68	31,42	29,28	38,78	27,82	36,85	35,20	Zambia
RD Congo	3,53	1,91	1,60	7,53	5,87	4,74	5,23	DR Congo
Mozambique	2,88	3,23	1,24	1,56	2,68	1,80	3,23	Mozambique
Malawi	1,60	1,74	4,62	1,66	1,69	1,53	2,19	Malawi
Tanzanie	1,45	2,86	0,70	12,79	2,32	1,10	1,39	Tanzania
Part en % des Exportations Extra-UA	70,82	73,6	86,38	85,6	85,88	83,15	87,68	Share of Extra-AU Exports (%)
Part en % des Exportations Intra-UA	29,18	26,4	13,62	14,4	14,12	16,85	12,32	Share of Intra-AU Exports (%)

Source : AFRICATRADE

Produit (HS2)	Principaux produits exportés (commerce total) / Major Products exported (total trade), million USD							Products (HS2)
	2015	2016	2017	2018	2019	2020	2021	
48: Papiers et cartons; ouvrages en pâte de cellulose, en papier ou en carton.	131,32	138,36	120,73	143,47	105,22	99,14	131,71	Paper and paperboard; articles of paper pulp, of paper or of paperboard.
11: Produits de la minoterie; malt; amidons et féculés; inuline...	53,00	0,10	3,78	6,83	0,31	25,40	110,01	Products of the milling industry; malt; starches; inulin...
10: Céréales.	0,86	0,13	0,67	0,15	6,92	40,69	80,07	Cereals.
99: Autres produits	35,31	40,57	42,70	43,19	34,08	40,12	47,58	Other products
13: Gommés, résines et autres sucs et extraits végétaux.	68,87	51,01	58,51	50,27	39,89	44,37	44,13	Lac; gums, resins and other vegetable saps and extracts.
22: Boissons, liquides alcooliques et vinaigres.	52,91	40,41	26,66	40,49	31,29	23,97	34,09	Beverages, spirits and vinegar.

Produit (HS2)	Principaux produits exportés (commerce total) / Major Products exported (total trade), million USD							Products (HS2)
	2015	2016	2017	2018	2019	2020	2021	
03: Poissons et crustacés, mollusques et autres...	30,26	27,79	22,29	22,36	18,32	23,10	32,57	Fish and crustaceans, molluscs and other...
42: Ouvrages en cuir; articles de bourrellerie ou de sellerie...	25,06	27,64	20,08	39,52	19,69	24,55	29,83	Articles of leather; saddlery and harness; travel goods, handbags...
85: Machines, appareils et matériels électriques et leurs parties; appareils d'enregistrement...	30,23	12,72	8,90	11,26	15,35	16,81	29,12	Electrical machinery and equipment and parts thereof; sound recorders and reproducers..
26: Minerais, scories et cendres.	7,57	7,66	7,08	8,38	11,35	9,53	16,69	Ores, slag and ash.
01: Animaux vivants.	116,06	105,74	86,37	97,30	61,22	19,44	14,63	Live animals.
28: Produits chimiques inorganiques; composés inorganiques ou organiques de métaux précieux...	14,95	16,00	5,90	10,34	8,44	11,07	13,55	Inorganic chemicals; organic or inorganic compounds of precious metals..
84: Réacteurs nucléaires, chaudières, machines, appareils et engins mécaniques; parties de ces machines ou appareils.	15,47	10,16	10,90	14,84	9,38	9,65	12,17	Nuclear reactors, boilers, machinery and mechanical appliances; parts thereof.
87: Voitures automobiles, tracteurs, cycles et autres véhicules...	0,71	4,28	1,27	4,51	5,23	3,72	9,60	Vehicles other than railway or tramway rolling-stock, and parts...
39: Matières plastiques et ouvrages en ces matières.	15,38	7,43	28,33	19,54	5,22	1,05	6,34	Plastics and articles thereof.
25: Sel; soufre; terres et pierres; plâtres, chaux et ciments.	3,42	4,06	3,48	4,49	4,13	4,15	5,75	Salt; sulphur; earths and stone; plastering materials...
27: Combustibles minéraux, huiles minérales et produits de leur distillation; matières bitumineuses; cires minérales.	1,69	1,29	1,90	2,23	2,64	2,25	5,68	Mineral fuels, mineral oils and products of their distillation; bituminous substances; mineral waxes.
72: Fonte, fer et acier.	4,13	4,14	1,89	2,79	3,32	2,98	5,64	Iron and steel.
02: Viandes et abats comestibles.	16,39	14,73	9,25	5,11	5,02	3,57	5,39	Meat and edible meat offal.
30: Produits pharmaceutiques.	2,63	4,09	4,01	2,56	2,39	4,92	5,14	Pharmaceutical products.
63: Autres articles textiles confectionnés; assortiments; friperie et chiffons.	5,94	5,99	4,27	4,82	3,33	3,03	4,51	Other made up textile articles; sets; worn clothing and worn textile articles; rags.
07: Légumes, plantes, racines et tubercules alimentaires.	7,51	9,10	7,21	4,18	1,73	0,92	3,65	Edible vegetables and certain roots and tubers.
88: Navigation aérienne ou spatiale.	1,91	2,88	1,20	0,74	0,89	2,74	3,09	Aircraft, spacecraft, and parts thereof.
68: Ouvrages en pierres, plâtre, ciment, amiante, mica ou matières analogues.	0,49	1,11	1,07	1,33	1,10	1,77	3,06	Articles of stone, plaster, cement, asbestos, mica or similar materials.
76: Aluminium et ouvrages en aluminium.	0,33	1,06	3,36	3,99	2,46	2,68	2,67	Aluminium and articles thereof.
74: Cuivre et ouvrages en cuivre.	2,37	2,61	1,39	3,13	6,66	2,82	2,62	Copper and articles thereof.
73: Ouvrages en fonte, fer ou acier.	3,33	1,35	0,68	1,22	1,04	0,74	2,56	Articles of iron or steel.
23: Résidus et déchets des industries alimentaires; aliments préparés pour animaux.	0,87	1,22	0,44	1,66	1,60	1,09	2,52	Residues and waste from the food industries; prepared animal fodder.
58: Tissus spéciaux; surfaces textiles touffetées; dentelles...	0,25	0,10	0,24	0,22	0,16	0,12	2,25	Special woven fabrics; tufted textile fabrics; lace; tapestries...

Source : AFRICATRADE



Pays Partenaires	Importations/Imports, million of US dollars							Partner countries
	2015	2016	2017	2018	2019	2020	2021	
Burkina Faso-Total	5299,71	5777,56	6722,2	7630,96	7409,27	4191,25	4697,13	Burkina Faso-Total
Europe	1 626,51	1 349,28	1 916,88	1 858,63	1 759,30	1 088,20	1 122,27	Europe
UE 28	1 616,42	1 338,16	1 825,25	1 722,94	1 671,08	1 079,50	1 128,23	EU - 28
Asie	1 462,77	1 755,32	1 880,57	2 340,50	2 001,61	1 107,86	1 445,43	Asia
Amerique	541,68	638,29	630,45	615,05	724,65	369,50	413,70	America
AFRIQUE	1 406,27	1 639,47	1 825,85	2 043,40	1 913,78	1 152,46	1 223,30	AFRICA
Autres Pays	4,28	0,00	0,02	0,28	0,12	0,00	0,00	Other Countries
Australie - Oceanie	36,59	73,03	110,06	116,07	132,30	35,19	32,36	Australia Oceania
Extra-UA Importations	3893,44	4138,03	4896,36	5587,33	5495,39	3038,79	3473,82	Extra-AU Imports
Chine (République populaire)	676,13	861,99	936,70	960,80	894,15	522,34	653,59	China (People's Republic)
France	388,43	374,04	466,21	447,81	412,06	306,44	367,35	France
États-Unis d'Amérique	324,57	438,06	453,92	414,27	471,63	300,08	325,18	United States of America
Inde	177,36	298,31	295,29	390,25	411,05	230,64	264,41	India
Russie (Fédération)	123,68	147,13	166,99	465,97	669,06	286,95	236,06	Russia (Federation)
Pays-Bas	364,18	242,08	443,85	251,70	160,36	127,34	140,63	Netherlands
Turquie	41,46	105,51	122,04	100,25	116,21	85,13	136,04	Turkey
Allemagne (République fédérale)	142,76	152,89	239,77	229,11	202,00	143,75	131,81	Germany (Federal Republic)
Intra-UA Importations	1406,27	1639,47	1825,85	2043,4	1913,78	1152,46	1223,3	Intra-AU Imports
Côte-d'Ivoire	465,55	501,18	684,54	797,06	700,19	345,15	397,40	Côte-d'Ivoire
Ghana	226,62	322,69	373,73	418,21	586,34	267,23	275,58	Ghana
Togo	183,96	232,61	246,19	260,14	138,73	141,20	129,82	Togo
Niger	37,25	60,96	55,75	33,06	42,58	100,78	122,35	Niger
Afrique du Sud (République)	136,64	95,24	112,99	129,27	101,67	64,75	69,21	South Africa (Republic)
Maroc	101,92	74,77	61,61	114,16	122,21	51,63	57,27	Morocco
Égypte (République arabe)	12,56	14,53	29,07	25,02	16,29	20,78	32,59	Egypt (Arab Republic)
Sénégal	56,45	80,52	74,69	62,82	65,61	24,24	29,96	Senegal
Part en % des Importations								Share of Extra-AU Imports (%)
Extra-UA	73,47	71,62	72,84	73,22	74,17	72,5	73,96	Share of Intra-AU Imports (%)
Intra-UA	26,53	28,38	27,16	26,78	25,83	27,5	26,04	

Source : AFRICATRADE

Produit (HS2)	Principaux produits importés (commerce total) / Major Products imported (total trade), million USD							Products (HS2)
	2015	2016	2017	2018	2019	2020	2021	
63: Autres articles textiles confectionnés; assortiments; friperie et chiffons.	461,38	648,14	766,29	745,86	813,45	450,93	435,38	Other made up textile articles; sets; worn clothing and worn textile articles; rags.
69: Produits céramiques.	525,21	499,76	648,79	685,40	689,66	318,73	369,36	Ceramic products.
17: Sucres et sucreries.	267,78	303,45	505,53	446,76	427,57	256,87	279,57	Sugars and sugar confectionery.
22: Boissons, liquides alcooliques et vinaigres.	246,86	300,81	204,73	322,64	291,46	243,29	248,68	Beverages, spirits and vinegar.
04: Laites et produits de la laiterie; oeufs d'oiseaux; miel nature...	245,48	270,72	337,01	307,19	207,50	197,59	220,17	Dairy produce; birds' eggs; natural honey...
03: Poissons et crustacés, mollusques et autres...	262,57	293,68	326,61	321,69	306,76	155,76	176,16	Fish and crustaceans, molluscs and other...
15: Graisses et huiles animales ou végétales; produits de leur dissociation;	137,84	179,32	190,36	236,63	244,95	125,94	156,66	Animal or vegetable fats and oils and their cleavage products...
82: Outils et outillage, articles de coutellerie et couverts de table..	216,70	254,26	294,95	344,47	295,16	144,88	146,54	Tools, implements, cutlery, spoons and forks, of base metal..

Produit (HS2)	Principaux produits importés (commerce total) / Major Products imported (total trade), million USD							Products (HS2)
	2015	2016	2017	2018	2019	2020	2021	
84: Réacteurs nucléaires, chaudières, machines, appareils et engins mécaniques; parties de ces machines ou appareils.	117,29	123,06	144,13	186,63	177,23	95,62	116,38	Nuclear reactors, boilers, machinery and mechanical appliances; parts thereof.
87: Voitures automobiles, tracteurs, cycles et autres véhicules...	55,47	83,24	92,09	136,54	110,39	51,67	76,52	Vehicles other than railway or tramway rolling-stock, and parts...
85: Machines, appareils et matériels électriques et leurs parties; appareils d'enregistrement...	52,63	81,62	79,16	98,35	88,54	59,98	71,83	Electrical machinery and equipment and parts thereof; sound recorders and reproducers...
30: Produits pharmaceutiques.	90,67	90,10	87,27	82,54	85,48	65,24	69,80	Pharmaceutical products.
25: Sel; soufre; terres et pierres; plâtres, chaux et ciments.	107,82	105,34	123,91	109,35	112,63	55,91	67,77	Salt; sulphur; earths and stone; plastering materials...
72: Fonte, fer et acier.	88,60	103,82	122,16	123,92	119,98	79,96	66,30	Iron and steel.
73: Ouvrages en fonte, fer ou acier.	32,90	47,07	37,48	42,38	28,60	38,32	63,52	Articles of iron or steel.
10: Céréales.	60,28	70,11	71,67	80,45	74,69	45,33	62,27	Cereals.
39: Matières plastiques et ouvrages en ces matières.	59,70	56,38	59,28	77,21	70,30	70,31	55,49	Plastics and articles thereof.
38: Produits divers des industries chimiques.	191,48	260,82	198,05	181,60	90,75	77,18	53,78	Miscellaneous chemical products.
40: Caoutchouc et ouvrages en caoutchouc.	19,46	20,57	20,57	64,78	88,65	46,99	47,20	Rubber and articles thereof.
21: Préparations alimentaires diverses.	38,77	48,97	47,85	61,54	43,63	32,31	46,93	Miscellaneous edible preparations.
24: Tabacs et succédanés de tabac fabriqués.	42,14	52,90	62,09	65,64	58,92	45,86	38,70	Tobacco and manufactured tobacco substitutes.
28: Produits chimiques inorganiques; composés inorganiques ou organiques de métaux précieux...	31,06	80,52	41,27	36,83	97,13	45,44	36,00	Inorganic chemicals; organic or inorganic compounds of precious metals...
19: Préparations à base de céréales, de farines, d'amidons... ou de lait; pâtisseries.	19,97	24,74	28,90	36,47	42,94	25,68	32,74	Preparations of cereals, flour, starch or milk; pastrycooks'...
48: Papiers et cartons; ouvrages en pâte de cellulose, en papier ou en carton.	84,52	79,43	89,92	100,79	65,09	28,44	27,72	Paper and paperboard; articles of paper pulp, of paper or of paperboard.
90: Instruments et appareils d'optique, de photographie ou de cinématographie, de mesure, de contrôle ou de précision...	22,43	23,99	22,94	24,33	18,33	13,09	26,23	Optical, photographic, cinematographic, measuring, checking, precision, medical or surgical instruments...
31: Engrais.	38,24	33,27	34,64	46,23	45,47	24,96	25,96	Fertilisers.
36: Poudres et explosifs; articles de pyrotechnie; allumettes...	20,60	22,05	26,82	31,30	35,51	22,84	25,77	Explosives; pyrotechnic products; matches...
94: Meubles; mobilier médico-chirurgical; articles de literie et similaires...	50,70	65,13	55,64	65,89	40,26	25,59	21,90	Furniture; bedding, mattresses, mattress supports, cushions and similar stuffed furnishings...
11: Produits de la minoterie; malt; amidons et féculés; inuline...	13,15	18,49	17,57	20,80	24,67	17,77	19,60	Products of the milling industry; malt; starches; inulin...

Source : AFRICATRADE



Pays Partenaires	Exportations/Exports, million of US dollars							Partner countries
	2015	2016	2017	2018	2019	2020	2021	
Burkina Faso-Total	4330,59	4914,24	5659,31	6453,28	6358,03	4399,95	5061,15	Burkina Faso-Total
Europe	2 439,10	3 258,22	3 686,71	3 900,47	3 905,06	3 510,30	3 810,13	Europe
UE 28	261,75	340,01	277,15	446,45	365,89	173,63	134,48	EU - 28
Asie	1 070,86	826,95	1 126,68	1 539,25	1 577,00	451,60	721,77	Asia
Amerique	17,41	22,92	7,42	30,77	50,46	11,89	59,46	America
AFRIQUE	750,32	682,88	743,64	881,48	753,94	372,63	455,29	AFRICA
Autres Pays			0,00					Other Countries
Australie - Océanie	0,09	0,23	0,13	0,27	0,64	0,13	0,29	Australia Oceania
Extra-UA Exportations	3580,27	4231,36	4915,66	5571,8	5604,09	4027,32	4605,86	Extra-AU Exports
Suisse	2 196,26	2 990,08	3 409,53	3 453,97	3 552,66	3 363,50	3 681,33	Switzerland
Inde	446,33	253,51	575,54	997,63	1 152,80	299,92	482,74	India
Singapour	412,70	432,66	472,46	482,72	353,82	117,71	194,80	Singapore
États-Unis d'Amérique	2,62	3,23	5,09	12,40	14,66	10,47	56,90	United States of America
France	118,45	104,18	145,62	251,75	187,96	55,71	40,20	France
Belgique	3,37	6,05	14,27	17,74	21,50	23,03	24,14	Belgium
Chine (République populaire)	126,58	80,90	18,51	25,60	27,77	2,63	19,83	China (People's Republic)
Danemark	30,22	51,86	36,19	43,58	62,32	27,40	18,05	Denmark
Intra-UA Exportations	750,32	682,88	743,64	881,48	753,94	372,63	455,29	Intra-AU Exports
Côte-d'Ivoire	157,13	211,68	370,21	412,13	352,23	125,85	182,46	Côte-d'Ivoire
Mali	86,97	43,17	61,37	36,10	47,73	41,42	78,76	Mali
Ghana	106,39	118,60	89,80	203,95	177,27	58,50	49,89	Ghana
Niger	67,22	28,59	39,26	36,54	60,85	52,29	35,44	Niger
Togo	113,16	57,72	70,80	123,30	54,41	34,64	35,04	Togo
Maurice					10,34	32,58	30,45	Mauritius
Sénégal	15,65	14,55	23,94	23,46	20,33	11,22	12,14	Senegal
Libéria	0,95	0,03	0,02	1,78		0,10	9,26	Liberia
Part en % des Exportations Extra-UA	82,67	86,1	86,86	86,34	88,14	91,53	91	Share of Extra-AU Exports (%)
Part en % des Exportations Intra-UA	17,33	13,9	13,14	13,66	11,86	8,47	9	Share of Intra-AU Exports (%)

Source : AFRICATRADE

Produit (HS2)	Principaux produits exportés (commerce total) / Major Products exported (total trade), million USD							Products (HS2)
	2015	2016	2017	2018	2019	2020	2021	
94: Meubles; mobilier médico-chirurgical; articles de literie et similaires...	566,45	794,13	644,69	626,78	619,31	261,01	460,26	Furniture; bedding, mattresses, mattress supports, cushions and similar stuffed furnishings...
01: Animaux vivants.	0,05	0,17	0,10	0,51	0,01	106,41	162,67	Live animals.
39: Matières plastiques et ouvrages en ces matières.	182,07	236,99	349,09	463,40	219,20	94,47	149,98	Plastics and articles thereof.
82: Outils et outillage, articles de coutellerie et couverts de table..	412,89	294,06	269,37	328,17	271,71	116,03	116,61	Tools, implements, cutlery, spoons and forks, of base metal..
90: Instruments et appareils d'optique, de photographie ou de cinématographie, de mesure, de contrôle ou de précision...	66,01	53,69	63,50	64,11	64,97	31,18	38,85	Optical, photographic, cinematographic, measuring, checking, precision, medical or surgical instruments...
73: Ouvrages en fonte, fer ou acier.	11,65	6,71	1,37	1,35	16,93	30,91	38,09	Articles of iron or steel.
19: Préparations à base de céréales, de farines, d'amidons... ou de lait; pâtisseries.	17,90	20,78	28,14	31,29	45,49	35,91	32,72	Preparations of cereals, flour, starch or milk; pastrycooks'...

Produit (HS2)	Principaux produits exportés (commerce total) / Major Products exported (total trade), million USD							Products (HS2)
	2015	2016	2017	2018	2019	2020	2021	
28: Produits chimiques inorganiques; composés inorganiques ou organiques de métaux précieux...	47,60	46,27	31,52	19,80	27,75	13,28	27,97	Inorganic chemicals; organic or inorganic compounds of precious metals...
52: Coton.	17,59	18,51	13,97	29,92	27,79	16,56	20,45	Cotton.
26: Minerais, scories et cendres.	0,03	0,03	0,02	0,02	0,05	1,01	13,94	Ores, slag and ash.
08: Fruits comestibles; écorces d'agrumes ou de melons.	66,31	20,66	27,11	53,97	39,15	12,92	12,73	Edible fruit and nuts; peel of citrus fruit or melons.
12: Graines et fruits oléagineux; graines, semences et fruits divers...	16,70	21,30	26,54	23,53	13,98	10,84	10,96	Oil seeds and oleaginous fruits; miscellaneous grains, seeds and fruit...
84: Réacteurs nucléaires, chaudières, machines, appareils et engins mécaniques; parties de ces machines ou appareils.	0,38	0,81	2,45	8,59	14,41	8,59	9,69	Nuclear reactors, boilers, machinery and mechanical appliances; parts thereof.
25: Sel; soufre; terres et pierres; plâtres, chaux et ciments.	25,42	10,26	35,08	6,10	16,13	27,76	4,05	Salt; sulphur; earths and stone; plastering materials...
15: Graisses et huiles animales ou végétales; produits de leur dissociation;	1,78	2,45	4,12	7,34	4,86	2,83	3,94	Animal or vegetable fats and oils and their cleavage products...
87: Voitures automobiles, tracteurs, cycles et autres véhicules...	4,20	4,08	3,80	5,66	5,95	3,35	3,83	Vehicles other than railway or tramway rolling-stock, and parts...
72: Fonte, fer et acier.	1,32	0,88	1,75	0,44	1,02	0,41	2,51	Iron and steel.
24: Tabacs et succédanés de tabac fabriqués.	8,60	7,38	7,65	39,72	2,78	1,62	2,09	Tobacco and manufactured tobacco substitutes.
27: Combustibles minéraux, huiles minérales et produits de leur distillation; matières bitumineuses; cires minérales.	0,06	0,27	0,60	0,14	0,17	1,08	1,97	Mineral fuels, mineral oils and products of their distillation; bituminous substances; mineral waxes.
23: Résidus et déchets des industries alimentaires; aliments préparés pour animaux.	13,71	11,70	11,89	9,15	59,19	1,21	1,84	Residues and waste from the food industries; prepared animal fodder.
36: Poudres et explosifs; articles de pyrotechnie; allumettes...	5,53	1,85	1,90	2,52	7,15	1,55	1,76	Explosives; pyrotechnic products; matches...
10: Céréales.	3,56	2,21	3,07	2,46	3,26	1,91	1,68	Cereals.
22: Boissons, liquides alcooliques et vinaigres.	8,04	4,75	3,16	3,78	1,91	0,71	1,60	Beverages, spirits and vinegar.
85: Machines, appareils et matériels électriques et leurs parties; appareils d'enregistrement...	4,53	14,28	7,93	6,50	7,52	1,22	1,57	Electrical machinery and equipment and parts thereof; sound recorders and reproducers...
40: Caoutchouc et ouvrages en caoutchouc.	0,98	1,67	0,89	0,67	0,96	0,81	1,56	Rubber and articles thereof.
07: Légumes, plantes, racines et tubercules alimentaires.	2,28	1,31	4,20	1,84	3,10	1,07	1,44	Edible vegetables and certain roots and tubers.
21: Préparations alimentaires diverses.	5,75	3,67	5,59	7,79	4,54	1,48	1,42	Miscellaneous edible preparations.
88: Navigation aérienne ou spatiale.	0,43	0,32	0,01	0,03	3,01	0,02	1,42	Aircraft, spacecraft, and parts thereof.
20: Préparations de légumes, de fruits ou d'autres parties de plantes.	0,75	0,63	0,80	0,51	2,70	0,27	1,14	Preparations of vegetables, fruit, nuts or other parts of plants.

Source : AFRICATRADE



Pays Partenaires	Importations/Imports, million of US dollars							Partner countries
	2015	2016	2017	2018	2019	2020	2021	
Burundi-Total	842,66	632,14	889,96	827,81	880,2	905,55	1027,72	Burundi-Total
Europe	169,05	117,69	116,30	115,49	120,45	129,12	128,05	Europe
UE 28	167,33	113,29	114,74	114,35	119,15	127,83	126,52	EU - 28
Asie	401,76	289,86	449,41	468,43	462,65	463,21	547,21	Asia
Amerique	16,16	11,59	26,82	13,71	19,01	15,51	16,39	America
AFRIQUE	202,43	197,04	273,28	198,29	236,69	268,27	310,91	AFRICA
Autres Pays	0,00	0,00	0,00	0,00	0,03	0,08		Other Countries
Australie - Oceanie	1,09	0,60	0,37	0,61	0,45	1,18	2,09	Australia Oceania
Extra-UA Importations	640,23	435,1	616,67	629,52	643,5	637,28	716,81	Extra-AU Imports
Chine (République populaire)	100,89	104,21	111,62	106,34	136,24	139,04	179,46	China (People's Republic)
Arabie Saoudite	109,87	18,28	67,99	133,97	134,62	111,03	137,72	Saudi Arabia
Inde	73,92	91,50	96,81	55,49	69,98	84,89	88,95	India
Émirats arabes unis	77,46	42,72	103,27	116,12	61,19	63,35	73,71	United Arab Emirates
Belgique	44,99	28,32	28,76	26,67	29,01	46,95	37,38	Belgium
Japon	21,12	20,08	32,37	30,52	37,20	37,57	34,04	Japan
Allemagne (République fédérale)	22,96	12,86	14,38	12,41	23,17	12,90	16,70	Germany (Federal Republic)
Royaume-Uni	8,26	12,99	4,34	6,16	16,26	15,40	16,66	United Kingdom
Intra-UA Importations	202,43	197,04	273,28	198,29	236,69	268,27	310,91	Intra-AU Imports
Tanzanie	54,98	52,25	60,82	50,10	48,75	76,77	101,25	Tanzania
Kenya	50,25	47,79	43,18	39,18	47,07	48,16	57,80	Kenya
Ouganda	41,08	45,45	42,67	41,27	37,09	45,34	57,59	Uganda
Zambie	7,65	16,59	85,71	27,62	43,66	33,96	35,27	Zambia
Égypte (République arabe)	7,30	7,75	10,05	7,81	11,90	21,27	20,71	Egypt (Arab Republic)
RD Congo	3,50	3,81	1,19	4,11	2,79	9,09	14,89	DR Congo
Afrique du Sud (République)	23,91	7,75	8,73	9,44	20,56	13,53	9,28	South Africa (Republic)
Malawi		0,00	0,01	0,00	0,00	10,87	3,77	Malawi
Part en % des Importations Extra-UA	75,98	68,83	69,29	76,05	73,11	70,37	69,75	Share of Extra-AU Imports (%)
Part en % des Importations Intra-UA	24,02	31,17	30,71	23,95	26,89	29,63	30,25	Share of Intra-AU Imports (%)

Source : AFRICATRADE

Produit (HS2)	Principaux produits importés (commerce total) / Major Products imported (total trade), million USD							Products (HS2)
	2015	2016	2017	2018	2019	2020	2021	
33: Huiles essentielles et résinoïdes; produits de parfumerie...	28,12	25,44	37,39	53,26	55,60	63,75	90,67	Essential oils and resinoids; perfumery, cosmetic...
70: Verre et ouvrages en verre.	56,27	45,07	66,10	51,14	80,67	87,99	85,60	Glass and glassware.
52: Coton.	65,68	55,04	61,17	61,08	62,76	63,30	68,54	Cotton.
64: Chaussures, guêtres et articles analogues; parties de ces objets.	75,43	37,30	31,37	45,27	41,25	51,41	62,31	Footwear, gaiters and the like; parts of such articles.
94: Meubles; mobilier médico-chirurgical; articles de literie et similaires...	17,06	18,43	74,11	31,30	51,00	40,94	46,14	Furniture; bedding, mattresses, mattress supports, cushions and similar stuffed furnishings...
32: Extraits tannants ou tinctoriaux; tanins et leurs dérivés; pigments et autres matières colorantes; peintures et vernis; mastics; encres.	82,09	45,62	61,99	32,78	38,58	59,59	45,75	Tanning or dyeing extracts; tannins and their derivatives; dyes, pigments and other colouring matter; paints and varnishes; putty and other mastics; inks.
07: Légumes, plantes, racines et tubercules alimentaires.	21,88	27,48	58,93	45,71	52,66	36,29	40,29	Edible vegetables and certain roots and tubers.

Produit (HS2)	Principaux produits importés (commerce total) / Major Products imported (total trade), million USD							Products (HS2)
	2015	2016	2017	2018	2019	2020	2021	
49: Produits de l'édition, de la presse...	14,69	17,23	17,15	21,79	19,46	22,04	36,27	Printed books, newspapers, pictures and other products...
72: Fonte, fer et acier.	14,88	15,60	28,37	17,23	39,62	23,33	31,73	Iron and steel.
87: Voitures automobiles, tracteurs, cycles et autres véhicules...	5,35	5,82	10,28	8,24	10,29	20,42	31,30	Vehicles other than railway or tramway rolling-stock, and parts...
30: Produits pharmaceutiques.	17,34	21,72	29,95	36,20	27,50	35,40	27,14	Pharmaceutical products.
84: Réacteurs nucléaires, chaudières, machines, appareils et engins mécaniques; parties de ces machines ou appareils.	15,55	12,51	9,90	10,25	16,06	18,50	23,03	Nuclear reactors, boilers, machinery and mechanical appliances; parts thereof.
25: Sel; soufre; terres et pierres; plâtres, chaux et ciments.	10,50	11,65	25,81	23,50	21,54	27,53	22,71	Salt; sulphur; earths and stone; plastering materials...
85: Machines, appareils et matériels électriques et leurs parties; appareils d'enregistrement...	9,45	9,38	7,93	5,43	10,23	10,72	18,34	Electrical machinery and equipment and parts thereof; sound recorders and reproducers...
10: Céréales.	14,94	9,32	11,94	13,54	13,97	14,59	17,13	Cereals.
39: Matières plastiques et ouvrages en ces matières.	9,65	8,94	18,06	11,05	10,42	9,70	15,31	Plastics and articles thereof.
63: Autres articles textiles confectionnés; assortiments; friperie et chiffons.	15,17	11,62	11,60	10,34	14,90	16,68	14,36	Other made up textile articles; sets; worn clothing and worn textile articles; rags.
38: Produits divers des industries chimiques.	5,62	3,08	4,45	6,00	6,79	8,94	13,43	Miscellaneous chemical products.
31: Engrais.	12,55	13,05	18,71	17,63	11,69	11,67	12,51	Fertilisers.
73: Ouvrages en fonte, fer ou acier.	10,12	13,85	10,14	13,68	11,10	9,95	10,44	Articles of iron or steel.
17: Sucres et sucreries.	4,62	4,63	5,67	4,36	5,42	7,21	8,59	Sugars and sugar confectionery.
21: Préparations alimentaires diverses.	4,43	9,34	8,94	9,32	10,28	10,29	8,29	Miscellaneous edible preparations.
90: Instruments et appareils d'optique, de photographie ou de cinématographie, de mesure, de contrôle ou de précision...	6,83	6,69	4,22	4,63	3,05	5,57	7,98	Optical, photographic, cinematographic, measuring, checking, precision, medical or surgical instruments...
40: Caoutchouc et ouvrages en caoutchouc.	1,12	0,68	3,22	5,00	4,31	7,58	7,68	Rubber and articles thereof.
48: Papiers et cartons; ouvrages en pâte de cellulose, en papier ou en carton.	3,55	6,60	7,42	4,55	5,46	6,44	6,67	Paper and paperboard; articles of paper pulp, of paper or of paperboard.
22: Boissons, liquides alcooliques et vinaigres.	5,39	4,18	6,57	4,16	4,29	4,62	6,62	Beverages, spirits and vinegar.
11: Produits de la minoterie; malt; amidons et féculés; inuline...	4,81	4,95	4,59	5,42	5,41	5,76	6,48	Products of the milling industry; malt; starches; inulin...
15: Graisses et huiles animales ou végétales; produits de leur dissociation;	2,40	2,44	2,72	4,06	2,86	2,58	5,85	Animal or vegetable fats and oils and their cleavage products...
69: Produits céramiques.	4,86	6,34	5,95	3,19	4,47	3,80	5,32	Ceramic products.

Source : AFRICATRADE



Pays Partenaires	Exportations/Exports, million of US dollars							Partner countries
	2015	2016	2017	2018	2019	2020	2021	
Burundi-Total	125,84	124,11	137,74	189,98	180,81	108,75	155,54	Burundi-Total
Europe	32,98	40,42	28,28	37,55	29,27	23,29	26,17	Europe
UE 28	10,05	18,33	19,38	27,96	18,81	16,17	22,64	EU - 28
Asie	28,45	21,46	47,94	92,13	98,06	23,59	60,60	Asia
Amerique	1,63	2,63	2,47	2,42	2,37	1,68	2,16	America
AFRIQUE	62,57	59,12	58,63	57,06	49,57	58,84	65,10	AFRICA
Autres Pays						0,95	0,00	Other Countries
Australie - Oceanie	0,14	0,31	0,10	0,16	0,15	0,10	0,58	Australia Oceania
Extra-UA Exportations	63,28	64,99	79,11	132,91	131,23	49,9	90,44	Extra-AU Exports
Émirats arabes unis	15,70	16,05	38,29	62,39	70,32	8,03	44,57	United Arab Emirates
Belgique	4,79	7,28	8,10	12,32	6,41	7,65	13,91	Belgium
Pakistan			0,00	13,79	11,12	5,68	7,25	Pakistan
Allemagne (République fédérale)	1,53	7,41	8,83	7,56	6,62	5,74	5,31	Germany (Federal Republic)
Suisse	22,79	21,97	8,84	9,47	10,34	6,91	3,52	Switzerland
Oman (Sultanat)	2,81	1,59	2,31	3,15	3,02	5,51	3,27	Oman (Sultanate)
Royaume-Uni	0,58	1,17	0,94	4,57	3,92	1,71	2,27	United Kingdom
Malaisie				0,17	0,80		2,18	Malaysia
Intra-UA Exportations	62,57	59,12	58,63	57,06	49,57	58,84	65,1	Intra-AU Exports
RD Congo	31,28	27,80	30,12	20,08	19,90	30,31	34,68	DR Congo
Tanzanie	2,31	1,31	1,43	2,47	3,15	7,57	7,69	Tanzania
Kenya	14,98	14,49	14,75	7,21	2,60	6,83	5,84	Kenya
Soudan	2,61	2,52	2,33	2,66	2,94	5,91	5,68	Sudan
Égypte (République arabe)			0,07	6,48	5,57	3,15	3,64	Egypt (Arab Republic)
Ouganda	4,17	4,18	4,19	4,51	6,28	2,31	3,16	Uganda
Zambie	0,29	0,82	1,17	1,13	1,09	1,40	1,23	Zambia
Seychelles (République)			0,27	1,04	0,31	0,22	0,70	Seychelles (Republic)
Part en % des Exportations Extra-UA	50,29	52,36	57,43	69,96	72,58	45,89	58,15	Share of Extra-AU Exports (%)
Part en % des Exportations Intra-UA	49,72	47,64	42,57	30,03	27,42	54,11	41,85	Share of Intra-AU Exports (%)

Source : AFRICATRADE

Produit (HS2)	Principaux produits exportés (commerce total) / Major Products exported (total trade), million USD							Products (HS2)
	2015	2016	2017	2018	2019	2020	2021	
12: Graines et fruits oléagineux; graines, semences et fruits divers...	14,90	15,27	36,77	56,74	66,75		40,12	Oil seeds and oleaginous fruits; miscellaneous grains, seeds and fruit...
52: Coton.	2,74	3,59	8,10	14,13	13,20	11,03	15,58	Cotton.
04: Laites et produits de la laiterie; oeufs d'oiseaux; miel nature...	2,32	1,64	1,09	0,90	3,45	9,04	9,19	Dairy produce; birds' eggs; natural honey...
20: Préparations de légumes, de fruits ou d'autres parties de plantes.	6,69	5,74	6,98	3,09	4,18	9,11	8,84	Preparations of vegetables, fruit, nuts or other parts of plants.
40: Caoutchouc et ouvrages en caoutchouc.	5,97	5,34	5,78	4,56	4,04	6,88	6,70	Rubber and articles thereof.
89: Navigation maritime ou fluviale.	6,45	5,67	8,13	9,24	10,30	9,12	5,89	Ships, boats and floating structures.
44: Bois, charbon de bois et ouvrages en bois.	4,37	3,35	4,31	3,44	0,50	3,11	4,88	Wood and articles of wood; wood charcoal.

Produit (HS2)	Principaux produits exportés (commerce total) / Major Products exported (total trade), million USD							Products (HS2)
	2015	2016	2017	2018	2019	2020	2021	
90: Instruments et appareils d'optique, de photographie ou de cinématographie, de mesure, de contrôle ou de précision...	4,57	3,89	4,51	2,09	1,21	3,21	4,17	Optical, photographic, cinematographic, measuring, checking, precision, medical or surgical instruments...
71: Perles fines ou de culture, pierres gemmes ou similaires, métaux précieux, plaqués ou ...	0,44	2,19	0,35	14,71	4,77	0,23	1,76	Natural or cultured pearls, precious or semi-precious stones, precious metals, metals clad...
26: Minerais, scories et cendres.	0,85	2,03	0,73	0,54	2,67	0,83	1,73	Ores, slag and ash.
72: Fonte, fer et acier.	0,11	0,12	0,16	0,24	0,45	1,18	1,71	Iron and steel.
22: Boissons, liquides alcooliques et vinaigres.	1,84	3,22	1,01	1,43	2,77	1,21	1,30	Beverages, spirits and vinegar.
24: Tabacs et succédanés de tabac fabriqués.	0,25	0,36	0,26	0,59	0,57	0,46	1,12	Tobacco and manufactured tobacco substitutes.
11: Produits de la minoterie; malt; amidons et féculés; inuline...	0,19	0,21	2,46	0,12	0,15	1,32	1,07	Products of the milling industry; malt; starches; inulin...
39: Matières plastiques et ouvrages en ces matières.	1,21	1,33	0,66	0,62	0,76	0,85	0,92	Plastics and articles thereof.
70: Verre et ouvrages en verre.	0,51	0,28	0,28	0,20	0,17	0,20	0,75	Glass and glassware.
27: Combustibles minéraux, huiles minérales et produits de leur distillation; matières bitumineuses; cires minérales.	0,69	0,72	0,64	0,54	1,14	1,26	0,65	Mineral fuels, mineral oils and products of their distillation; bituminous substances; mineral waxes.
84: Réacteurs nucléaires, chaudières, machines, appareils et engins mécaniques; parties de ces machines ou appareils.	7,09	4,33	1,19	1,16	0,99	0,28	0,50	Nuclear reactors, boilers, machinery and mechanical appliances; parts thereof.
63: Autres articles textiles confectionnés; assortiments; friperie et chiffons.	0,09	0,05	0,10	0,36	0,13	0,49	0,39	Other made up textile articles; sets; worn clothing and worn textile articles; rags.
87: Voitures automobiles, tracteurs, cycles et autres véhicules...	0,97	0,58	0,27	0,18	0,14	0,11	0,34	Vehicles other than railway or tramway rolling-stock, and parts...
08: Fruits comestibles; écorces d'agrumes ou de melons.	5,06	1,13	0,62	1,49	1,00	0,64	0,25	Edible fruit and nuts; peel of citrus fruit or melons.
94: Meubles; mobilier médico-chirurgical; articles de literie et similaires...	0,08	0,24	0,09	0,15	0,10	0,07	0,17	Furniture; bedding, mattresses, mattress supports, cushions and similar stuffed furnishings...
85: Machines, appareils et matériels électriques et leurs parties; appareils d'enregistrement...	0,06	0,06	0,01	0,07	0,10	0,11	0,15	Electrical machinery and equipment and parts thereof; sound recorders and reproducers...
73: Ouvrages en fonte, fer ou acier.	0,00	0,00	0,00	0,06	0,06	0,03	0,15	Articles of iron or steel.
23: Résidus et déchets des industries alimentaires; aliments préparés pour animaux.	0,01	0,00	0,00	0,01	0,01	0,03	0,12	Residues and waste from the food industries; prepared animal fodder.
34: Savons, agents de surface organiques, préparations pour lessives...	0,54	0,03	0,03	0,06	0,10	0,24	0,10	Soap, organic surface-active agents, washing preparations...
76: Aluminium et ouvrages en aluminium.		0,00	0,04	0,00		0,10	0,10	Aluminium and articles thereof.
96: Ouvrages divers.	0,21	0,10	0,01	0,00	0,01	0,01	0,09	Miscellaneous manufactured articles.
41: Peaux (autres que les pelleteries) et cuirs.	0,34	0,12	0,87	2,13	0,08	0,01	0,08	Raw hides and skins (other than furskins) and leather.

Source : AFRICATRADE



Pays Partenaires	Importations/Imports, million of US dollars							Partner countries
	2015	2016	2017	2018	2019	2020	2021	
Cap-Vert (République)-Total	883,75	1083,37	1268,07	1475,43	1385,17	1124,36	1348,25	Cape Verde (Republic)-Total
Europe	664,33	724,39	847,88	1 040,29	1 134,53	902,19	883,06	Europe
UE 28	655,36	750,73	869,63	1 025,83	1 138,89	898,35	875,48	EU - 28
Asie	99,23	113,06	115,92	155,18	121,91	93,98	306,61	Asia
Amerique	49,09	47,05	52,76	61,51	55,94	78,50	70,08	America
AFRIQUE	40,49	100,16	182,57	157,76	37,98	16,40	45,20	AFRICA
Autres Pays	12,56	15,37	14,10	16,99	16,08	16,54	24,69	Other Countries
Australie - Océanie	0,20	0,81	1,43	0,05	0,14	0,25	0,10	Australia Oceania
Extra-UA Importations	843,26	983,2	1085,5	1317,67	1347,19	1107,95	1303,05	Extra-AU Imports
Portugal	309,00	347,24	381,58	366,13	371,57	472,86	477,03	Portugal
Espagne	66,04	90,69	140,13	186,78	124,06	95,35	179,33	Spain
Inde	1,75	1,34	1,38	35,73	5,19	3,70	133,67	India
Pays-Bas	202,89	205,74	78,84	173,73	472,48	178,94	104,96	Netherlands
Chine (République populaire)	38,56	36,87	48,49	61,41	58,34	68,35	76,91	China (People's Republic)
France	22,14	17,19	57,13	51,62	39,14	12,79	36,98	France
Oman (Sultanat)							35,12	Oman (Sultanate)
Italie	11,20	12,83	131,84	38,09	33,12	72,32	33,09	Italy
Intra-UA Importations	40,49	100,16	182,57	157,76	37,98	16,4	45,2	Intra-AU Imports
Égypte (République arabe)	1,69	1,92	1,61	0,99	2,36	3,31	20,73	Egypt (Arab Republic)
Togo	7,79	48,66	38,51	57,05	0,38	0,00	5,66	Togo
Maroc	5,26	4,75	7,87	6,91	4,82	4,07	4,91	Morocco
Sénégal	19,37	26,72	77,71	75,14	21,51	2,92	3,78	Senegal
Afrique du Sud (République)	1,62	1,27	0,81	0,99	2,87	3,11	3,45	South Africa (Republic)
Guinée équatoriale	0,22	1,19	0,91		1,47	0,11	1,80	Equatorial Guinea
Seychelles (République)	0,03		1,08		0,23	0,77	1,07	Seychelles (Republic)
Gabon	0,13		0,07	0,13		0,06	0,89	Gabon
Part en % des Importations Extra-UA	95,42	90,75	85,6	89,31	97,26	98,54	96,65	Share of Extra-AU Imports (%)
Part en % des Importations Intra-UA	4,58	9,25	14,4	10,69	2,74	1,46	3,35	Share of Intra-AU Imports (%)

Source : AFRICATRADE

Produit (HS2)	Principaux produits importés (commerce total) / Major Products imported (total trade), million USD							Products (HS2)
	2015	2016	2017	2018	2019	2020	2021	
19: Préparations à base de céréales, de farines, d'amidons... ou de lait; pâtisseries.	14,65	16,68	18,63	48,73	44,29	40,55	75,35	Preparations of cereals, flour, starch or milk; pastrycooks'...
69: Produits céramiques.	35,95	46,88	52,14	59,64	59,07	51,26	73,11	Ceramic products.
08: Fruits comestibles; écorces d'agrumes ou de melons.	53,37	55,84	87,56	63,22	59,30	64,48	62,63	Edible fruit and nuts; peel of citrus fruit or melons.
48: Papiers et cartons; ouvrages en pâte de cellulose, en papier ou en carton.	52,13	54,33	58,74	54,84	47,29	51,51	57,45	Paper and paperboard; articles of paper pulp, of paper or of paperboard.
07: Légumes, plantes, racines et tubercules alimentaires.	31,93	27,00	35,92	31,37	38,75	32,24	44,40	Edible vegetables and certain roots and tubers.

Produit (HS2)	Principaux produits importés (commerce total) / Major Products imported (total trade), million USD							Products (HS2)
	2015	2016	2017	2018	2019	2020	2021	
38: Produits divers des industries chimiques.	27,15	30,79	30,02	32,25	33,47	31,54	38,54	Miscellaneous chemical products.
16: Préparations de viande, de poissons ou de crustacés, de mollusques...	32,10	30,92	35,16	34,63	33,20	33,22	32,89	Preparations of meat, of fish or of crustaceans, molluscs...
76: Aluminium et ouvrages en aluminium.	16,53	15,80	22,17	23,09	22,79	21,90	28,43	Aluminium and articles thereof.
86: Véhicules et matériel pour voies ferrées ou similaires et leurs parties...	19,83	26,71	25,03	30,46	28,24	31,27	27,83	Railway or tramway locomotives, rolling-stock and parts thereof...
87: Voitures automobiles, tracteurs, cycles et autres véhicules...	21,36	24,46	24,33	24,07	25,62	20,62	24,96	Vehicles other than railway or tramway rolling-stock, and parts...
84: Réacteurs nucléaires, chaudières, machines, appareils et engins mécaniques; parties de ces machines ou appareils.	10,87	10,99	13,06	27,41	27,07	23,46	24,80	Nuclear reactors, boilers, machinery and mechanical appliances; parts thereof.
85: Machines, appareils et matériels électriques et leurs parties; appareils d'enregistrement...	17,40	23,48	22,84	26,53	27,95	22,16	23,09	Electrical machinery and equipment and parts thereof; sound recorders and reproducers...
10: Céréales.	17,52	17,63	20,57	24,07	14,89	18,38	22,89	Cereals.
25: Sel; soufre; terres et pierres; plâtres, chaux et ciments.	17,91	19,68	23,27	25,21	26,02	20,11	22,02	Salt; sulphur; earths and stone; plastering materials...
04: Laites et produits de laiterie; oeufs d'oiseaux; miel nature...	12,04	14,08	15,01	15,83	15,99	15,62	19,47	Dairy produce; birds' eggs; natural honey...
72: Fonte, fer et acier.	7,37	9,04	11,79	19,30	17,71	14,46	17,17	Iron and steel.
39: Matières plastiques et ouvrages en ces matières.	7,75	9,64	10,54	11,72	13,79	11,57	16,41	Plastics and articles thereof.
22: Boissons, liquides alcooliques et vinaigres.	10,41	22,67	20,60	18,73	16,41	15,10	14,91	Beverages, spirits and vinegar.
03: Poissons et crustacés, mollusques et autres...	8,06	9,77	10,55	12,11	10,15	12,62	14,81	Fish and crustaceans, molluscs and other...
73: Ouvrages en fonte, fer ou acier.	11,29	12,88	15,22	15,51	15,35	11,79	14,42	Articles of iron or steel.
15: Graisses et huiles animales ou végétales; produits de leur dissociation;	12,89	15,97	12,04	12,75	14,90	15,01	13,63	Animal or vegetable fats and oils and their cleavage products...
02: Viandes et abats comestibles.	7,81	8,62	10,90	12,27	12,90	11,90	13,23	Meat and edible meat offal.
21: Préparations alimentaires diverses.	10,49	15,00	13,09	14,98	14,08	10,37	12,61	Miscellaneous edible preparations.
90: Instruments et appareils d'optique, de photographie ou de cinématographie, de mesure, de contrôle ou de précision...	8,43	9,55	10,59	13,07	14,23	12,25	12,36	Optical, photographic, cinematographic, measuring, checking, precision, medical or surgical instruments...
30: Produits pharmaceutiques.	8,73	10,19	12,03	13,88	13,01	11,78	11,72	Pharmaceutical products.
94: Meubles; mobilier médico-chirurgical; articles de literie et similaires...	10,52	10,12	11,70	14,79	14,11	14,08	11,60	Furniture; bedding, mattresses, mattress supports, cushions and similar stuffed furnishings...
63: Autres articles textiles confectionnés; assortiments; friperie et chiffons.	5,42	6,88	7,01	7,44	7,79	13,87	10,64	Other made up textile articles; sets; worn clothing and worn textile articles; rags.
20: Préparations de légumes, de fruits ou d'autres parties de plantes.	7,27	7,64	11,56	8,83	9,71	8,47	10,04	Preparations of vegetables, fruit, nuts or other parts of plants.
44: Bois, charbon de bois et ouvrages en bois.	4,81	7,01	6,81	11,52	12,13	9,72	9,15	Wood and articles of wood; wood charcoal.

Source : AFRICATRADE



Pays Partenaires	Exportations/Exports, million of US dollars							Partner countries
	2015	2016	2017	2018	2019	2020	2021	
Cap-Vert (République)-Total	214,74	181,39	265,46	305,5	330,57	206,06	56,01	Cape Verde (Republic)-Total
Europe	128,46	119,08	162,69	155,91	193,19	141,91	51,23	Europe
UE 28	128,51	119,07	164,90	155,38	193,02	141,84	51,23	EU - 28
Asie	4,58	3,18	2,55	3,31	4,59	4,31		Asia
Amerique	3,76	6,56	4,56	11,93	8,13	6,29	4,20	America
AFRIQUE	11,64	9,62	33,66	38,59	18,26	5,65	0,32	AFRICA
Autres Pays	60,21	40,42	56,02	94,41	105,60	47,82	0,13	Other Countries
Australie - Océanie	0,16		0,08		0,01	0,04		Australia Oceania
Extra-UA Exportations	202,94	171,77	231,79	265,75	312,32	200,41	55,69	Extra-AU Exports
Espagne	52,86	53,70	46,12	88,22	74,35	48,31	34,45	Spain
Portugal	54,48	52,45	44,49	32,86	50,79	44,26	9,04	Portugal
Italie	1,36	2,40	5,99	0,46	2,40	9,30	7,23	Italy
États-Unis d'Amérique	1,69	1,11	1,61	2,86	2,76	5,78	4,20	United States of America
Pays-Bas	17,96	9,13	11,70	8,15	38,73	24,84	0,40	Netherlands
Ukraine (République)				0,02			0,13	Ukraine (Republic)
Pays inconnu	60,21	40,42	56,02	94,41	105,60	47,82	0,13	Unknown country
France	0,49	0,18	1,48	1,56	3,73	5,78	0,11	France
Intra-UA Exportations	11,64	9,62	33,66	38,59	18,26	5,65	0,32	Intra-AU Exports
Algérie	0,54	0,38	0,09	1,70	2,49	0,01	0,23	Algeria
Libye							0,05	Libya
Maroc	2,41	0,66	0,69	2,59	2,08	1,23	0,03	Morocco
Guinée-Bissau	0,06	0,89	0,06	0,05	0,24	0,21	0,01	Guinea-Bissau
Ghana	0,00	0,02	0,00	0,56		0,15	0,00	Ghana
Afrique du Sud (République)			1,38	0,03	0,04	0,89		South Africa (Republic)
Angola	0,04	0,08	1,77	0,00	0,03			Angola
Cameroun			0,03		0,01	0,00		Cameroon
Part en % des Exportations Extra-UA	94,5	94,7	87,32	86,99	94,48	97,26	99,43	Share of Extra-AU Exports (%)
Part en % des Exportations Intra-UA	5,42	5,3	12,68	12,63	5,52	2,74	0,57	Share of Intra-AU Exports (%)

Source : AFRICATRADE

Produit (HS2)	Principaux produits exportés (commerce total) / Major Products exported (total trade), million USD							Products (HS2)
	2015	2016	2017	2018	2019	2020	2021	
17: Sucres et sucreries.	2,56	2,74	3,11	3,35	3,60	2,79	3,55	Sugars and sugar confectionery.
38: Produits divers des industries chimiques.	3,77	3,66	3,77	1,13	3,32	2,64	3,08	Miscellaneous chemical products.
86: Véhicules et matériel pour voies ferrées ou similaires et leurs parties...	49,43	47,42	30,26	39,66	40,97	30,04	3,04	Railway or tramway locomotives, rolling-stock and parts thereof...
63: Autres articles textiles confectionnés; assortiments; friperie et chiffons.	0,21	0,39	0,37	1,85	1,75	1,41	1,58	Other made up textile articles; sets; worn clothing and worn textile articles; rags.
21: Préparations alimentaires diverses.	7,13	0,75	1,12	0,87	0,97	1,57	1,47	Miscellaneous edible preparations.
41: Peaux (autres que les pelleteries) et cuirs.	0,10	0,64	1,45	2,20	1,62	1,16	1,16	Raw hides and skins (other than furskins) and leather.

Produit (HS2)	Principaux produits exportés (commerce total) / Major Products exported (total trade), million USD							Products (HS2)
	2015	2016	2017	2018	2019	2020	2021	
33: Huiles essentielles et résinoïdes; produits de parfumerie...	2,92	3,77	3,62	3,24	3,00	1,17	0,47	Essential oils and resinoids; perfumery, cosmetic...
82: Outils et outillage, articles de coutellerie et couverts de table..	0,24	0,28	0,45	0,81	0,41	0,77	0,39	Tools, implements, cutlery, spoons and forks, of base metal..
61: Vêtements et accessoires du vêtement, en bonneterie.	3,15	2,46	0,66	0,94	0,35	0,15	0,37	Articles of apparel and clothing accessories, knitted or crocheted.
64: Chaussures, guêtres et articles analogues; parties de ces objets.	0,07	0,08	0,03	0,03	0,13	0,11	0,14	Footwear, gaiters and the like; parts of such articles.
03: Poissons et crustacés, mollusques et autres...	0,02	0,05	0,08	0,29	0,24	0,15	0,11	Fish and crustaceans, molluscs and other...
23: Résidus et déchets des industries alimentaires; aliments préparés pour animaux.	1,69	6,71	4,81	3,90	12,64	3,44	0,10	Residues and waste from the food industries; prepared animal fodder.
22: Boissons, liquides alcooliques et vinaigres.	1,79	2,36	11,27	2,39	3,32	3,51	0,10	Beverages, spirits and vinegar.
95: Jouets, jeux, articles pour divertissements ou pour sports; leurs parties et accessoires.	0,00	0,00	0,01	0,01	0,06	0,03	0,09	Toys, games and sports requisites; parts and accessories thereof.
62: Vêtements et accessoires du vêtement, autres qu'en bonneterie.	0,04	0,05	0,05	0,09	0,24	0,32	0,06	Articles of apparel and clothing accessories, not knitted or crocheted.
19: Préparations à base de céréales, de farines, d'amidons... ou de lait; pâtisseries.	0,57	0,71	1,01	1,40	0,65	0,65	0,06	Preparations of cereals, flour, starch or milk; pastrycooks'...
87: Voitures automobiles, tracteurs, cycles et autres véhicules...	9,13	7,53	6,68	8,17	5,67	3,97	0,06	Vehicles other than railway or tramway rolling-stock, and parts...
30: Produits pharmaceutiques.	0,00		0,00				0,04	Pharmaceutical products.
15: Graisses et huiles animales ou végétales; produits de leur dissociation;	0,00	0,01	0,00	0,01	0,03	0,03	0,01	Animal or vegetable fats and oils and their cleavage products...
90: Instruments et appareils d'optique, de photographie ou de cinématographie, de mesure, de contrôle ou de précision...	0,02	0,05	0,01	0,03	0,02	0,01	0,01	Optical, photographic, cinematographic, measuring, checking, precision, medical or surgical instruments...
85: Machines, appareils et matériels électriques et leurs parties; appareils d'enregistrement...	8,27	6,00	0,70	1,21	0,55	6,41	0,01	Electrical machinery and equipment and parts thereof; sound recorders and reproducers...
25: Sel; soufre; terres et pierres; plâtres, chaux et ciments.	0,11	0,12	0,11	0,16	0,04	0,08	0,01	Salt; sulphur; earths and stone; plastering materials...
04: Laites et produits de la laiterie; oeufs d'oiseaux; miel nature...	0,04	0,09	0,15	0,07	0,18	0,08	0,00	Dairy produce; birds' eggs; natural honey...
73: Ouvrages en fonte, fer ou acier.	12,78	11,13	15,13	22,12	38,39	27,61	0,00	Articles of iron or steel.
84: Réacteurs nucléaires, chaudières, machines, appareils et engins mécaniques; parties de ces machines ou appareils.	0,16	0,21	0,10	0,13	0,23	0,16	0,00	Nuclear reactors, boilers, machinery and mechanical appliances; parts thereof.
06: Plantes vivantes et produits de la floriculture...	0,04	0,08	0,06	0,17	0,12	0,09	0,00	Live trees and other plants; bulbs, roots and cut flowers...
65: Coiffures et parties de coiffures.	0,00	0,00	0,00	0,13		0,00	0,00	Headgear and parts thereof.
49: Produits de l'édition, de la presse...	0,18	0,21	0,50	0,59	0,08	0,26	0,00	Printed books, newspapers, pictures and other products...
89: Navigation maritime ou fluviale.	0,14	0,24	0,22	0,23	0,17	0,12	0,00	Ships, boats and floating structures.

Source : AFRICATRADE



Pays Partenaires	Importations/Imports, million of US dollars							Partner countries
	2015	2016	2017	2018	2019	2020	2021	
Cameroun-Total	6046,01	5203,85	4870,24	6130,51	6583,28	5619,08	6970,93	Cameroun-Total
Europe	1 672,79	1 585,46	1 591,79	1 897,45	1 994,44	1 891,38	2 031,64	Europe
UE 28	1 680,59	1 571,08	1 561,08	1 855,31	1 968,69	1 745,34	1 975,18	EU - 28
Asie	2 074,12	1 825,88	1 679,71	2 115,45	2 145,95	1 897,11	2 708,23	Asia
Amerique	502,75	395,92	457,47	511,84	408,07	446,99	444,70	America
AFRIQUE	1 543,14	1 157,15	876,70	1 172,36	1 497,35	773,22	789,27	AFRICA
Autres Pays	12,35	15,15	13,07	6,73	5,99	0,28	5,06	Other Countries
Australie - Oceanie	33,20	25,75	18,97	24,73	19,96	25,07	22,43	Australia Oceania
Extra-UA Importations	4502,87	4046,7	3993,53	4958,07	5085,79	4845,75	6181,61	Extra-AU Imports
Chine (République populaire)	1 174,69	1 047,68	838,87	1 131,93	1 061,41	984,78	1 187,26	China (People's Republic)
France	632,68	591,79	487,81	506,49	531,83	485,11	626,67	France
Inde	218,22	158,79	176,33	207,36	212,08	282,81	503,65	India
Russie (Fédération)	34,48	75,96	124,95	173,85	144,42	167,67	473,82	Russia (Federation)
Belgique	111,13	95,66	120,27	191,57	375,49	315,49	267,05	Belgium
Turquie	97,43	83,53	79,13	131,51	204,21	220,45	243,67	Turkey
Allemagne (République fédérale)	217,19	197,38	185,04	183,57	172,25	165,17	216,64	Germany (Federal Republic)
États-Unis d'Amérique	225,91	175,53	169,81	238,88	169,99	248,11	198,76	United States of America
Intra-UA Importations	1543,14	1157,15	876,7	1172,36	1497,35	773,22	789,27	Intra-AU Imports
Guinée équatoriale	74,91	53,41	23,06	28,26	38,39	21,39	92,52	Equatorial Guinea
Maroc	87,67	81,89	69,77	80,82	78,67	53,38	80,34	Morocco
Égypte (République arabe)	28,92	29,36	31,94	63,78	74,18	52,50	77,57	Egypt (Arab Republic)
Afrique du Sud (République)	103,82	74,18	64,05	96,73	74,57	58,52	70,56	South Africa (Republic)
Nigéria	732,85	523,91	239,19	342,03	412,49	51,19	58,55	Nigeria
Mauritanie	78,55	116,17	43,85	79,81	96,54	78,20	49,87	Mauritania
Guinée	0,01	0,24	0,11	0,00	41,79	28,59	45,84	Guinea
Côte-d'Ivoire	79,71	27,08	39,22	84,47	90,87	52,41	42,90	Côte-d'Ivoire
Part en % des Importations Extra-UA	74,48	77,76	82	80,88	77,25	86,24	88,68	Share of Extra-AU Imports (%)
Part en % des Importations Intra-UA	25,52	22,24	18	19,12	22,74	13,76	11,32	Share of Intra-AU Imports (%)

Source : AFRICATRADE

Produit (HS2)	Principaux produits importés (commerce total) / Major Products imported (total trade), million USD							Products (HS2)
	2015	2016	2017	2018	2019	2020	2021	
04: Laites et produits de la laiterie; oeufs d'oiseaux; miel nature...	486,18	405,60	484,63	481,44	646,98	527,44	717,56	Dairy produce; birds' eggs; natural honey...
31: Engrais.	524,79	449,87	466,10	510,90	492,61	393,02	543,23	Fertilisers.
17: Sucres et sucreries.	406,23	359,22	325,80	339,80	337,98	220,71	447,09	Sugars and sugar confectionery.
33: Huiles essentielles et résinoïdes; produits de parfumerie...	203,59	176,82	157,41	196,53	158,78	299,56	392,25	Essential oils and resinoids; perfumery, cosmetic...
21: Préparations alimentaires diverses.	220,70	185,52	213,16	239,33	219,57	230,14	340,17	Miscellaneous edible preparations.
89: Navigation maritime ou fluviale.	384,66	532,87	329,00	417,65	362,78	277,76	304,48	Ships, boats and floating structures.
19: Préparations à base de céréales, de farines, d'amidons... ou de lait; pâtisseries.	180,73	171,73	158,12	190,77	202,44	201,76	261,67	Preparations of cereals, flour, starch or milk; pastrycooks'...

Produit (HS2)	Principaux produits importés (commerce total) / Major Products imported (total trade), million USD							Products (HS2)
	2015	2016	2017	2018	2019	2020	2021	
23: Résidus et déchets des industries alimentaires; aliments préparés pour animaux.	282,20	282,28	186,09	279,21	227,44	235,79	242,93	Residues and waste from the food industries; prepared animal fodder.
10: Céréales.	198,03	170,28	212,56	195,81	218,64	179,55	236,74	Cereals.
84: Réacteurs nucléaires, chaudières, machines, appareils et engins mécaniques; parties de ces machines ou appareils.	158,81	150,08	131,56	170,17	181,00	129,61	210,29	Nuclear reactors, boilers, machinery and mechanical appliances; parts thereof.
87: Voitures automobiles, tracteurs, cycles et autres véhicules...	127,42	90,83	106,22	136,95	118,99	141,90	149,15	Vehicles other than railway or tramway rolling-stock, and parts...
72: Fonte, fer et acier.	116,59	100,88	89,22	86,32	95,13	100,03	116,94	Iron and steel.
30: Produits pharmaceutiques.	25,89	40,68	63,87	57,86	57,43	59,05	111,86	Pharmaceutical products.
85: Machines, appareils et matériels électriques et leurs parties; appareils d'enregistrement...	63,73	60,37	75,88	70,19	124,21	98,92	104,62	Electrical machinery and equipment and parts thereof; sound recorders and reproducers...
39: Matières plastiques et ouvrages en ces matières.	124,97	80,95	91,91	163,00	110,77	82,34	103,97	Plastics and articles thereof.
03: Poissons et crustacés, mollusques et autres...	136,41	97,13	89,97	112,44	105,61	99,77	96,26	Fish and crustaceans, molluscs and other...
25: Sel; soufre; terres et pierres; plâtres, chaux et ciments.	52,43	49,68	54,96	64,02	68,10	82,32	87,01	Salt; sulphur; earths and stone; plastering materials...
73: Ouvrages en fonte, fer ou acier.	74,24	60,65	50,53	55,73	78,70	65,12	82,47	Articles of iron or steel.
38: Produits divers des industries chimiques.	79,03	71,49	66,94	77,86	70,37	80,20	79,98	Miscellaneous chemical products.
48: Papiers et cartons; ouvrages en pâte de cellulose, en papier ou en carton.	61,40	64,83	54,69	60,04	73,42	62,73	73,53	Paper and paperboard; articles of paper pulp, of paper or of paperboard.
15: Graisses et huiles animales ou végétales; produits de leur dissociation;	57,55	46,09	40,34	58,08	65,15	53,51	72,83	Animal or vegetable fats and oils and their cleavage products...
69: Produits céramiques.	59,39	39,93	47,44	66,51	54,30	71,36	69,67	Ceramic products.
28: Produits chimiques inorganiques; composés inorganiques ou organiques de métaux précieux...	68,78	53,46	52,14	70,70	70,09	65,72	66,62	Inorganic chemicals; organic or inorganic compounds of precious metals...
63: Autres articles textiles confectionnés; assortiments; friperie et chiffons.	28,32	35,30	67,17	48,52	38,59	60,99	62,44	Other made up textile articles; sets; worn clothing and worn textile articles; rags.
22: Boissons, liquides alcooliques et vinaigres.	70,78	64,92	54,82	59,84	52,32	54,06	58,74	Beverages, spirits and vinegar.
90: Instruments et appareils d'optique, de photographie ou de cinématographie, de mesure, de contrôle ou de précision...	50,61	42,96	41,52	50,10	48,35	49,76	55,64	Optical, photographic, cinematographic, measuring, checking, precision, medical or surgical instruments...
40: Caoutchouc et ouvrages en caoutchouc.	7,05	11,21	19,24	21,42	23,51	11,91	52,42	Rubber and articles thereof.
11: Produits de la minoterie; malt; amidons et féculés; inuline...	65,10	53,83	48,12	46,93	54,07	51,57	51,30	Products of the milling industry; malt; starches; inulin...
94: Meubles; mobilier médico-chirurgical; articles de literie et similaires...	40,10	27,49	27,64	42,40	41,62	40,66	50,60	Furniture; bedding, mattresses, mattress supports, cushions and similar stuffed furnishings...

Source : AFRICATRADE



Pays Partenaires	Exportations/Exports, million of US dollars							Partner countries
	2015	2016	2017	2018	2019	2020	2021	
Cameroun-Total	4059,8	3289,89	3064,17	3802,95	4083,79	3160,3	4305,88	Cameroon-Total
Europe	1 977,94	1 749,82	1 679,45	1 672,67	1 717,68	1 180,67	1 484,05	Europe
UE 28	1 923,86	1 752,49	1 681,26	1 674,10	1 719,83	1 128,90	1 486,21	EU - 28
Asie	1 348,47	830,61	804,02	1 492,38	1 583,87	1 282,51	2 054,57	Asia
Amerique	121,38	102,77	73,94	116,28	291,36	202,71	194,13	America
AFRIQUE	494,78	488,62	364,10	353,53	371,58	314,21	431,91	AFRICA
Autres Pays	1,43	1,07	0,99	12,84	4,46	0,30	0,19	Other Countries
Australie - Oceanie	0,46	0,73	1,24	1,87	0,08	35,77	0,35	Australia Oceania
Extra-UA Exportations	3565,02	2801,28	2700,08	3449,43	3712,22	2846,09	3873,97	Extra-AU Exports
Chine (République populaire)	506,92	226,11	370,34	943,64	750,88	683,78	1 106,91	China (People's Republic)
Pays-Bas	660,93	493,63	293,47	369,35	525,07	300,86	535,50	Netherlands
Inde	633,86	358,49	210,93	209,76	450,23	126,07	417,62	India
Italie	187,93	369,43	425,41	521,26	498,41	315,85	308,61	Italy
Espagne	212,57	308,35	276,97	224,06	287,36	210,27	262,11	Spain
Bangladesh	71,43	49,33	75,17	126,29	123,61	124,53	172,25	Bangladesh
Belgique	194,67	198,77	164,53	135,45	109,66	107,16	152,74	Belgium
France	209,06	212,41	322,13	264,18	126,22	117,27	127,62	France
Intra-UA Exportations	494,78	488,62	364,1	353,53	371,58	314,21	431,91	Intra-AU Exports
Tchad	113,02	91,91	64,11	99,88	112,61	120,10	163,03	Chad
RCA	26,72	37,67	40,99	55,67	70,30	37,10	54,83	CAR
Gabon	52,33	41,29	51,17	46,22	40,18	38,73	49,22	Gabon
Congo	50,42	36,79	33,19	31,66	30,16	26,05	33,92	Congo
Nigéria	42,44	41,12	35,53	32,81	43,51	27,57	33,30	Nigeria
Sénégal	16,10	23,25	30,92	30,87	25,83	19,86	30,76	Senegal
Guinée équatoriale	27,88	14,98	23,03	13,47	16,97	14,04	15,30	Equatorial Guinea
Côte-d'Ivoire	15,96	6,72	5,50	7,32	4,57	1,29	14,81	Côte-d'Ivoire
Part en % des Exportations Extra-UA	87,81	85,15	88,12	90,7	90,9	90,06	89,97	Share of Extra-AU Exports (%)
Part en % des Exportations Intra-UA	12,19	14,85	11,88	9,3	9,1	9,94	10,03	Share of Intra-AU Exports (%)

Source : AFRICATRADE

Produit (HS2)	Principaux produits exportés (commerce total) / Major Products exported (total trade), million USD							Products (HS2)
	2015	2016	2017	2018	2019	2020	2021	
70: Verre et ouvrages en verre.	866,55	778,05	501,56	555,45	638,96	596,14	703,01	Glass and glassware.
17: Sucres et sucreries.	493,25	480,62	474,87	552,77	477,78	440,60	526,06	Sugars and sugar confectionery.
12: Graines et fruits oléagineux; graines, semences et fruits divers...	166,09	148,67	155,29	211,15	227,09	199,21	258,88	Oil seeds and oleaginous fruits; miscellaneous grains, seeds and fruit...
33: Huiles essentielles et résinoïdes; produits de parfumerie...	150,64	122,47	131,14	132,30	107,28	94,83	76,91	Essential oils and resinoids; perfumery, cosmetic...
24: Tabacs et succédanés de tabac fabriqués.	63,41	50,23	64,57	54,36	41,18	39,55	58,31	Tobacco and manufactured tobacco substitutes.
38: Produits divers des industries chimiques.	64,34	66,07	59,64	62,54	43,28	44,73	52,96	Miscellaneous chemical products.

Produit (HS2)	Principaux produits exportés (commerce total) / Major Products exported (total trade), million USD							Products (HS2)
	2015	2016	2017	2018	2019	2020	2021	
07: Légumes, plantes, racines et tubercules alimentaires.	44,87	41,39	49,83	48,45	48,44	45,53	47,01	Edible vegetables and certain roots and tubers.
78: Plomb et ouvrages en plomb.	27,83	20,08	15,87	19,30	26,93	31,29	34,31	Lead and articles thereof.
18: Cacao et ses préparations.	51,24	16,73	22,52	15,83	22,36	10,26	29,05	Cocoa and cocoa preparations.
44: Bois, charbon de bois et ouvrages en bois.	9,85	6,52	10,18	13,64	16,15	16,34	25,10	Wood and articles of wood; wood charcoal.
52: Coton.	53,34	49,02	39,47	34,49	25,13	27,88	23,45	Cotton.
76: Aluminium et ouvrages en aluminium.	20,72	15,05	16,65	13,57	27,88	22,69	21,92	Aluminium and articles thereof.
40: Caoutchouc et ouvrages en caoutchouc.	6,90	7,03	8,47	18,46	10,23	10,09	19,63	Rubber and articles thereof.
08: Fruits comestibles; écorces d'agrumes ou de melons.	3,67	2,51	1,67	7,48	4,61	3,42	19,25	Edible fruit and nuts; peel of citrus fruit or melons.
34: Savons, agents de surface organiques, préparations pour lessives...	2,31	4,70	8,84	7,43	5,58	15,46	17,39	Soap, organic surface-active agents, washing preparations...
72: Fonte, fer et acier.	8,83	9,99	7,97	10,24	14,11	8,77	13,71	Iron and steel.
84: Réacteurs nucléaires, chaudières, machines, appareils et engins mécaniques; parties de ces machines ou appareils.	7,27	5,70	5,70	3,65	10,18	4,26	12,55	Nuclear reactors, boilers, machinery and mechanical appliances; parts thereof.
73: Ouvrages en fonte, fer ou acier.	4,39	4,50	5,36	5,84	7,87	8,81	12,31	Articles of iron or steel.
09: Café, thé, maté et épices.	7,78	7,69	3,82	5,95	5,12	8,47	10,54	Coffee, tea, maté and spices.
21: Préparations alimentaires diverses.	0,84	0,75	2,18	2,39	1,66	4,04	10,27	Miscellaneous edible preparations.
10: Céréales.	9,15	6,95	9,29	7,24	9,80	10,82	9,84	Cereals.
15: Graisses et huiles animales ou végétales; produits de leur dissociation;	11,23	12,52	12,53	13,33	6,37	7,63	8,50	Animal or vegetable fats and oils and their cleavage products...
25: Sel; soufre; terres et pierres; plâtres, chaux et ciments.	8,25	8,53	7,20	7,51	6,43	6,74	7,89	Salt; sulphur; earths and stone; plastering materials...
22: Boissons, liquides alcooliques et vinaigres.	2,15	4,84	6,41	2,15	4,36	4,72	7,59	Beverages, spirits and vinegar.
87: Voitures automobiles, tracteurs, cycles et autres véhicules...	11,26	8,09	5,02	6,52	7,06	6,61	6,17	Vehicles other than railway or tramway rolling-stock, and parts...
19: Préparations à base de céréales, de farines, d'amidons... ou de lait; pâtisseries.	1,91	2,99	2,57	4,88	6,40	4,65	5,70	Preparations of cereals, flour, starch or milk; pastrycooks'...
20: Préparations de légumes, de fruits ou d'autres parties de plantes.	1,76	1,54	0,48	1,79	2,40	2,59	5,16	Preparations of vegetables, fruit, nuts or other parts of plants.
11: Produits de la minoterie; malt; amidons et féculés; inuline...	2,17	2,11	3,33	7,27	4,76	5,14	4,27	Products of the milling industry; malt; starches; inulin...
39: Matières plastiques et ouvrages en ces matières.	3,33	3,97	6,00	4,70	4,15	3,29	4,22	Plastics and articles thereof.

Source : AFRICATRADE



Pays Partenaires	Importations/Imports, million of US dollars							Partner countries
	2015	2016	2017	2018	2019	2020	2021	
RCA-Total								CAR-Total
Europe								Europe
UE 28								EU - 28
Asie								Asia
Amerique								America
AFRIQUE								AFRICA
Autres Pays								Other Countries
Australie - Oceanie								Australia Oceania
Extra-UA Importations								Extra-AU Imports
Intra-UA Importations								Extra - Intra - UA
Part en % des Importations Extra-UA								Share of Extra-AU Imports (%)
Part en % des Importations Intra-UA								Share of Intra-AU Imports (%)

Intra-UA Importations	Intra-AU Imports
-----------------------	------------------

Source : AFRICATRADE

Produit (HS2)	Principaux produits importés (commerce total) / Major Products imported (total trade), million USD							Products (HS2)
	2015	2016	2017	2018	2019	2020	2021	

Source : AFRICATRADE



Pays Partenaires	Exportations/Exports, million of US dollars							Partner countries
	2015	2016	2017	2018	2019	2020	2021	
RCA-Total								CAR-Total
Europe								Europe
UE 28								EU - 28
Asie								Asia
Amerique								America
AFRIQUE								AFRICA
Autres Pays								Other Countries
Australie - Oceanie								Australia Oceania
Extra-UA Exportations								Extra-AU Exports
Intra-UA Exportations								Extra - Intra - UA
Part en % des Exportations Extra-UA								Share of Extra-AU Exports (%)
Part en % des Exportations Intra-UA								Share of Intra-AU Exports (%)

Intra-UA Exportations	Intra-AU Exports
-----------------------	------------------

Source : AFRICATRADE

Produit (HS2)	Principaux produits exportés (commerce total) / Major Products exported (total trade), million USD							Products (HS2)
	2015	2016	2017	2018	2019	2020	2021	

Source : AFRICATRADE



Pays Partenaires	Importations/Imports, million of US dollars							Partner countries
	2015	2016	2017	2018	2019	2020	2021	
Tchad-Total	1487,41	1369,22	912,18	1023,85	1443,79			Chad-Total
Europe	350,57	258,90	228,00	268,24	280,70			Europe
UE 28	343,48	257,20	227,53	238,07	278,94			EU - 28
Asie	702,37	759,25	389,60	397,47	649,10			Asia
Amerique	226,18	215,17	139,41	129,01	190,08			America
AFRIQUE	156,59	109,75	130,87	175,20	269,35			AFRICA
Autres Pays	14,78	1,85	3,14	18,39	0,67			Other Countries
Australie - Oceanie	5,33	4,30	3,42	2,79	1,67			Australia Oceania
Extra-UA Importations	1328,19	1259,47	781,31	848,64	1174,36			Extra-AU Imports
Chine (République populaire)	535,14	651,77	281,09	283,17	481,77			China (People's Republic)
États-Unis d'Amérique	160,73	187,09	120,69	104,52	173,05			United States of America
France	171,20	143,93	134,39	130,94	159,64			France
Émirats arabes unis	53,15	47,73	48,34	47,31	56,23			United Arab Emirates
Japon	54,01	24,16	20,84	25,84	40,86			Japan
Inde	23,27	18,60	16,16	21,00	33,71			India
Turquie	19,50	13,85	14,49	15,19	30,58			Turkey
Belgique	35,46	21,89	16,04	20,03	26,05			Belgium
Intra-UA Importations	156,59	109,75	130,87	175,2	269,35			Intra-AU Imports
Cameroun	81,29	78,70	55,85	69,93	126,49			Cameroon
Soudan	5,41	0,96	14,78	34,51	47,97			Sudan
Nigéria	7,09	1,53	22,39	23,76	32,91			Nigeria
Libye	1,58	0,54	1,97	8,39	21,82			Libya
Sénégal	23,68	11,25	17,07	14,66	11,47			Senegal
Maroc	2,79	1,15	3,54	3,14	5,55			Morocco
Égypte (République arabe)	7,81	4,44	2,94	3,08	4,82			Egypt (Arab Republic)
Côte-d'Ivoire	3,04	1,34	2,23	1,41	4,10			Côte-d'Ivoire
Part en % des Importations Extra-UA	89,3	91,98	85,65	82,89	81,34			Share of Extra-AU Imports (%)
Part en % des Importations Intra-UA	10,53	8,02	14,35	17,11	18,66			Share of Intra-AU Imports (%)

Source : AFRICATRADE

Produit (HS2)	Principaux produits importés (commerce total) / Major Products imported (total trade), million USD							Products (HS2)
	2015	2016	2017	2018	2019	2020	2021	
72: Fonte, fer et acier.	130,57	91,21	72,43	98,05	196,50			Iron and steel.
24: Tabacs et succédanés de tabac fabriqués.	127,06	113,66	103,75	104,50	102,61			Tobacco and manufactured tobacco substitutes.
48: Papiers et cartons; ouvrages en pâte de cellulose, en papier ou en carton.	91,78	321,90	36,19	42,93	91,70			Paper and paperboard; articles of paper pulp, of paper or of paperboard.
99: Autres produits	13,02	21,19	12,34	35,07	71,42			Other products
64: Chaussures, guêtres et articles analogues; parties de ces objets.	16,72	6,84	23,62	49,34	59,94			Footwear, gaiters and the like; parts of such articles.
62: Vêtements et accessoires du vêtement, autres qu'en bonneterie.	32,30	31,96	65,27	52,68	54,74			Articles of apparel and clothing accessories, not knitted or crocheted.

Produit (HS2)	Principaux produits importés (commerce total) / Major Products imported (total trade), million USD							Products (HS2)
	2015	2016	2017	2018	2019	2020	2021	
32: Extraits tannants ou tinctoriaux; tanins et leurs dérivés; pigments et autres matières colorantes; peintures et vernis; mastics; encres.	31,81	24,52	23,03	35,26	48,71			Tanning or dyeing extracts; tannins and their derivatives; dyes, pigments and other colouring matter; paints and varnishes; putty and other mastics; inks.
15: Graisses et huiles animales ou végétales; produits de leur dissociation;	27,75	24,40	8,92	21,15	44,90			Animal or vegetable fats and oils and their cleavage products...
85: Machines, appareils et matériels électriques et leurs parties; appareils d'enregistrement...	56,83	20,86	13,34	31,16	38,84			Electrical machinery and equipment and parts thereof; sound recorders and reproducers..
87: Voitures automobiles, tracteurs, cycles et autres véhicules...	16,60	18,74	34,02	13,80	34,55			Vehicles other than railway or tramway rolling-stock, and parts...
73: Ouvrages en fonte, fer ou acier.	65,92	51,42	29,08	28,82	33,73			Articles of iron or steel.
88: Navigation aérienne ou spatiale.	10,97	15,94	17,42	13,41	30,79			Aircraft, spacecraft, and parts thereof.
17: Sucres et sucreries.	24,47	19,21	22,45	18,05	28,70			Sugars and sugar confectionery.
30: Produits pharmaceutiques.	11,46	13,59	26,13	15,90	26,89			Pharmaceutical products.
11: Produits de la minoterie; malt; amidons et féculés; inuline...	16,24	12,92	10,51	17,64	23,27			Products of the milling industry; malt; starches; inulin...
27: Combustibles minéraux, huiles minérales et produits de leur distillation; matières bitumineuses; cires minérales.	36,45	27,60	21,89	17,01	23,03			Mineral fuels, mineral oils and products of their distillation; bituminous substances; mineral waxes.
90: Instruments et appareils d'optique, de photographie ou de cinématographie, de mesure, de contrôle ou de précision...	20,83	16,97	8,08	20,54	22,34			Optical, photographic, cinematographic, measuring, checking, precision, medical or surgical instruments...
25: Sel; soufre; terres et pierres; plâtres, chaux et ciments.	19,17	15,49	1,07	9,75	22,28			Salt; sulphur; earths and stone; plastering materials...
94: Meubles; mobilier médico-chirurgical; articles de literie et similaires...	29,34	16,32	17,02	14,59	21,16			Furniture; bedding, mattresses, mattress supports, cushions and similar stuffed furnishings...
63: Autres articles textiles confectionnés; assortiments; friperie et chiffons.	13,93	18,96	17,72	16,50	18,66			Other made up textile articles; sets; worn clothing and worn textile articles; rags.
21: Préparations alimentaires diverses.	9,33	12,17	5,91	10,21	13,38			Miscellaneous edible preparations.
10: Céréales.	14,77	7,81	4,88	5,73	13,01			Cereals.
19: Préparations à base de céréales, de farines, d'amidons... ou de lait; pâtisseries.	22,46	10,43	15,29	13,19	11,22			Preparations of cereals, flour, starch or milk; pastrycooks'...
39: Matières plastiques et ouvrages en ces matières.	8,71	7,06	6,23	7,85	10,79			Plastics and articles thereof.
38: Produits divers des industries chimiques.	2,01	0,05	0,83	2,87	9,62			Miscellaneous chemical products.
31: Engrais.	8,23	5,52	5,00	6,46	8,99			Fertilisers.
04: Laits et produits de la laiterie; oeufs d'oiseaux; miel nature...	3,63	7,36	5,83	5,58	8,12			Dairy produce; birds' eggs; natural honey...
34: Savons, agents de surface organiques, préparations pour lessives...	12,42	11,15	3,54	5,35	8,10			Soap, organic surface-active agents, washing preparations...
40: Caoutchouc et ouvrages en caoutchouc.	9,41	4,30	7,77	4,42	7,81			Rubber and articles thereof.

Source : AFRICATRADE



Pays Partenaires	Exportations/Exports, million of US dollars							Partner countries
	2015	2016	2017	2018	2019	2020	2021	
Tchad-Total	2774,4	1869,36	2077,29	2923,21	3164,85			Chad-Total
Europe	269,59	262,39	349,92	397,13	556,20			Europe
UE 28	269,61	262,39	349,97	397,03	554,54			EU - 28
Asie	690,85	557,19	785,15	1 239,93	2 144,55			Asia
Amerique	1 462,62	927,73	607,32	378,18	311,13			America
AFRIQUE	344,19	108,37	154,98	146,78	139,12			AFRICA
Autres Pays		7,67	169,37	746,49	0,02			Other Countries
Australie - Oceanie	0,53		0,11		0,07			Australia Oceania
Extra-UA Exportations	2430,21	1760,99	1922,31	2776,43	3025,64			Extra-AU Exports
Chine (République populaire)	223,56	52,99	210,69	0,80	775,20			China (People's Republic)
Malaisie		51,25	193,08	535,13	578,18			Malaysia
Émirats arabes unis	1,27	73,29	194,16	305,08	539,92			United Arab Emirates
Pays-Bas	170,96	210,51	332,86	393,86	480,56			Netherlands
États-Unis d'Amérique	1 457,59	927,73	602,50	378,13	252,16			United States of America
Inde	420,69	215,47	91,25	397,20	250,78			India
France	48,85	51,09	15,81	2,75	73,07			France
Bahamas					58,88			Bahamas
Intra-UA Exportations	344,19	108,37	154,98	146,78	139,12			Intra-AU Exports
Nigéria	38,93	22,46	75,53	52,75	49,97			Nigeria
Cameroun	282,96	12,16	36,49	56,65	31,04			Cameroon
Soudan	0,40	0,32	12,69	16,23	27,96			Sudan
Libye	3,48	3,07	1,49	10,49	16,88			Libya
Niger	2,95	1,53	14,69	5,55	6,74			Niger
Gabon	2,50	1,77	0,49	0,70	2,67			Gabon
RCA	0,40	0,68	0,29	1,33	1,66			CAR
Algérie	7,90	37,71	5,74	0,65	0,84			Algeria
Part en % des Exportations Extra-UA	87,59	94,2	92,54	94,98	95,6			Share of Extra-AU Exports (%)
Part en % des Exportations Intra-UA	12,41	5,8	7,46	5,02	4,4			Share of Intra-AU Exports (%)

Source : AFRICATRADE

Produit (HS2)	Principaux produits exportés (commerce total) / Major Products exported (total trade), million USD							Products (HS2)
	2015	2016	2017	2018	2019	2020	2021	
63: Autres articles textiles confectionnés; assortiments; friperie et chiffons.	50,09	32,88	118,24	117,54	115,27			Other made up textile articles; sets; worn clothing and worn textile articles; rags.
86: Véhicules et matériel pour voies ferrées ou similaires et leurs parties...	8,90	10,89	18,88	26,59	30,79			Railway or tramway locomotives, rolling-stock and parts thereof...
40: Caoutchouc et ouvrages en caoutchouc.	0,00	0,06	9,89		11,29			Rubber and articles thereof.
99: Autres produits	11,26	0,25	12,60	9,86	7,94			Other products
08: Fruits comestibles; écorces d'agrumes ou de melons.	4,65	4,01	4,92	6,66	4,01			Edible fruit and nuts; peel of citrus fruit or melons.
83: Ouvrages divers en métaux communs.	1,76	3,51	0,31	0,36	2,83			Miscellaneous articles of base metal.
49: Produits de l'édition, de la presse...	1,20	0,65	1,03	1,78	2,60			Printed books, newspapers, pictures and other products...

Produit (HS2)	Principaux produits exportés (commerce total) / Major Products exported (total trade), million USD							Products (HS2)
	2015	2016	2017	2018	2019	2020	2021	
82: Outils et outillage, articles de coutellerie et couverts de table..	14,61	4,17	1,07	0,35	2,41			Tools, implements, cutlery, spoons and forks, of base metal..
01: Animaux vivants.	30,35	53,13	10,35	3,73	2,06			Live animals.
12: Graines et fruits oléagineux; graines, semences et fruits divers...	0,06	0,00	0,02	0,01	0,72			Oil seeds and oleaginous fruits; miscellaneous grains, seeds and fruit...
88: Navigation aérienne ou spatiale.	6,17	8,70	8,13	1,20	0,69			Aircraft, spacecraft, and parts thereof.
52: Coton.	1,52	1,97	0,29	1,50	0,69			Cotton.
13: Gommés, résines et autres sucs et extraits végétaux.	0,03	0,00	0,13	0,37	0,58			Lac; gums, resins and other vegetable saps and extracts.
73: Ouvrages en fonte, fer ou acier.	0,18		1,30	1,03	0,56			Articles of iron or steel.
23: Résidus et déchets des industries alimentaires; aliments préparés pour animaux.	1,34	2,59	1,79	1,60	0,52			Residues and waste from the food industries; prepared animal fodder.
90: Instruments et appareils d'optique, de photographie ou de cinématographie, de mesure, de contrôle ou de précision...	1,40	1,13	1,06	0,25	0,47			Optical, photographic, cinematographic, measuring, checking, precision, medical or surgical instruments...
84: Réacteurs nucléaires, chaudières, machines, appareils et engins mécaniques; parties de ces machines ou appareils.	0,09	0,13	0,21	0,10	0,45			Nuclear reactors, boilers, machinery and mechanical appliances; parts thereof.
03: Poissons et crustacés, mollusques et autres...	0,26	0,36	0,22	0,45	0,32			Fish and crustaceans, molluscs and other...
87: Voitures automobiles, tracteurs, cycles et autres véhicules...	0,10	0,19	0,46	0,18	0,20			Vehicles other than railway or tramway rolling-stock, and parts...
72: Fonte, fer et acier.	0,02	0,02	0,30	0,01	0,19			Iron and steel.
76: Aluminium et ouvrages en aluminium.	0,00		0,01	0,02	0,14			Aluminium and articles thereof.
71: Perles fines ou de culture, pierres gemmes ou similaires, métaux précieux, plaqués ou ...	1,21	0,65	1,16	0,16	0,09			Natural or cultured pearls, precious or semi-precious stones, precious metals, metals clad...
41: Peaux (autres que les pelleteries) et cuirs.	1,25	0,69	0,14	0,08	0,09			Raw hides and skins (other than furskins) and leather.
85: Machines, appareils et matériels électriques et leurs parties; appareils d'enregistrement...	0,53	0,11	0,02	0,05	0,08			Electrical machinery and equipment and parts thereof; sound recorders and reproducers...
39: Matières plastiques et ouvrages en ces matières.				0,02	0,08			Plastics and articles thereof.
56: Ouates, feutres et nontissés; fils spéciaux; ficelles, cordes et...			0,02	0,02	0,07			Wadding, felt and nonwovens; special yarns; twine, cordage...
25: Sel; soufre; terres et pierres; plâtres, chaux et ciments.	0,05	0,00	0,00	0,03	0,04			Salt; sulphur; earths and stone; plastering materials...
62: Vêtements et accessoires du vêtement, autres qu'en bonneterie.	0,27	0,06			0,04			Articles of apparel and clothing accessories, not knitted or crocheted.
33: Huiles essentielles et résinoïdes; produits de parfumerie...	0,29	1,92	0,01	0,11	0,03			Essential oils and resinoids; perfumery, cosmetic...

Source : AFRICATRADE



Pays Partenaires	Importations/Imports, million of US dollars							Partner countries
	2015	2016	2017	2018	2019	2020	2021	
Comores (Union)-Total	174,32	195,75	208,68	229,61	202,56	21,35	72,86	Comoros (Union)-Total
Europe	36,37	40,72	47,02	45,30	45,33		0,05	Europe
UE 28	36,28	40,73	46,98	45,22	45,47		0,05	EU - 28
Asie	106,36	123,58	130,05	142,73	116,91	21,31	72,78	Asia
Amerique	3,77	2,42	2,30	3,29	2,51			America
AFRIQUE	18,87	20,25	16,59	24,75	20,06			AFRICA
Autres Pays	0,57	0,39	0,46	0,57	0,83	0,04	0,03	Other Countries
Australie - Oceanie	0,72	0,02	0,11	0,15	0,31			Australia Oceania
Extra-UA Importations	155,45	175,5	192,09	204,86	182,5	21,35	72,86	Extra-AU Imports
Émirats arabes unis	39,81	51,91	42,01	58,26	43,82	21,31	72,78	United Arab Emirates
France	32,82	35,19	34,81	30,50	29,68		0,05	France
Pays inconnu	0,03	0,00	0,03	0,25	0,38	0,04	0,03	Unknown country
Afghanistan			0,04	0,00	0,00			Afghanistan
Albanie	0,00	0,00	0,01					Albania
Allemagne (République fédérale)	0,80	0,75	0,53	1,62	0,88			Germany (Federal Republic)
Andorre (Principauté)	0,03	0,01	0,02	0,00	0,01			Andorra (Principality)
Antigua et Barbuda		0,00			0,00			Antigua and Barbuda
Intra-UA Importations	18,87	20,25	16,59	24,75	20,06			Intra-AU Imports
Maurice	4,60	5,55	3,73	5,21	5,28			Mauritius
Afrique du Sud (République)	5,46	4,88	4,33	6,70	4,19			South Africa (Republic)
Madagascar	3,09	2,57	1,97	6,28	2,84			Madagascar
Tanzanie	2,11	3,01	3,04	2,88	2,73			Tanzania
Maroc	1,02	1,09	1,32	1,62	1,78			Morocco
Égypte (République arabe)	0,91	0,98	1,04	1,19	1,71			Egypt (Arab Republic)
Kenya	1,00	1,20	0,55	0,35	0,56			Kenya
Mozambique	0,22	0,04	0,02	0,01	0,36			Mozambique
Part en % des Importations Extra-UA	89,18	89,66	92,05	89,22	90,1	100	100	Share of Extra-AU Imports (%)
Part en % des Importations Intra-UA	10,82	10,34	7,95	10,78	9,9			Share of Intra-AU Imports (%)

Source : AFRICATRADE

Produit (HS2)	Principaux produits importés (commerce total) / Major Products imported (total trade), million USD							Products (HS2)
	2015	2016	2017	2018	2019	2020	2021	
20: Préparations de légumes, de fruits ou d'autres parties de plantes.	0,59	0,60	0,76	0,59	0,79		0,04	Preparations of vegetables, fruit, nuts or other parts of plants.
21: Préparations alimentaires diverses.	0,91	0,91	0,64	0,43	0,56	0,03	0,03	Miscellaneous edible preparations.
22: Boissons, liquides alcooliques et vinaigres.	0,21	0,26	0,33	0,44	0,34	0,01	0,02	Beverages, spirits and vinegar.
23: Résidus et déchets des industries alimentaires; aliments préparés pour animaux.	0,17	0,38	0,70	0,50	0,45			Residues and waste from the food industries; prepared animal fodder.
25: Sel; soufre; terres et pierres; plâtres, chaux et ciments.	14,93	15,42	16,28	17,69	20,53			Salt; sulphur; earths and stone; plastering materials...
26: Minerais, scories et cendres.	0,56	0,79	0,29	0,91	0,99			Ores, slag and ash.

Produit (HS2)	Principaux produits importés (commerce total) / Major Products imported (total trade), million USD							Products (HS2)
	2015	2016	2017	2018	2019	2020	2021	
28: Produits chimiques inorganiques; composés inorganiques ou organiques de métaux précieux...	5,53	5,36	5,17	6,57	6,99			Inorganic chemicals; organic or inorganic compounds of precious metals...
29: Produits chimiques organiques.			0,00		0,00			Organic chemicals.
33: Huiles essentielles et résinoïdes; produits de parfumerie...	0,00	0,00	0,00	0,00	0,00			Essential oils and resinoids; perfumery, cosmetic...
24: Tabacs et succédanés de tabac fabriqués.	0,78	0,56	0,75	0,94	1,24			Tobacco and manufactured tobacco substitutes.
18: Cacao et ses préparations.	0,37	0,39	0,26	0,33	0,26			Cocoa and cocoa preparations.
01: Animaux vivants.	0,10	0,24	0,16	0,20	0,23			Live animals.
02: Viandes et abats comestibles.	27,65	29,11	30,31	28,07	22,76			Meat and edible meat offal.
03: Poissons et crustacés, mollusques et autres...	6,05	6,86	5,50	6,48	7,66			Fish and crustaceans, molluscs and other...
04: Laites et produits de la laiterie; oeufs d'oiseaux; miel nature...	0,08	0,03	0,02	0,04	0,03			Dairy produce; birds' eggs; natural honey...
05: Autres produits d'origine animale...	0,00		0,00					Products of animal origin...
06: Plantes vivantes et produits de la floriculture...	0,00	0,00	0,00	0,00	0,00			Live trees and other plants; bulbs, roots and cut flowers...
07: Légumes, plantes, racines et tubercules alimentaires.	4,40	3,12	5,00	4,25	4,17			Edible vegetables and certain roots and tubers.
08: Fruits comestibles; écorces d'agrumes ou de melons.	1,58	1,22	1,38	1,63	2,39			Edible fruit and nuts; peel of citrus fruit or melons.
09: Café, thé, maté et épices.	4,88	5,39	6,49	6,28	5,42			Coffee, tea, maté and spices.
10: Céréales.	1,11	1,09	1,30	1,47	1,58			Cereals.
11: Produits de la minoterie; malt; amidons et féculés; inuline...	2,30	2,81	3,05	4,06	3,39			Products of the milling industry; malt; starches; inulin...
12: Graines et fruits oléagineux; graines, semences et fruits divers...	0,90	0,82	0,84	0,90	0,75			Oil seeds and oleaginous fruits; miscellaneous grains, seeds and fruit...
13: Gommés, résines et autres sucs et extraits végétaux.	5,07	6,00	5,40	5,76	5,72	0,06		Lac; gums, resins and other vegetable saps and extracts.
14: Matières à tresser et autres produits d'origine végétale...	0,76	0,89	0,96	1,09	1,11			Vegetable plaiting materials and other products;
15: Graisses et huiles animales ou végétales; produits de leur dissociation;	16,23	12,09	15,19	19,11	19,07			Animal or vegetable fats and oils and their cleavage products...
16: Préparations de viande, de poissons ou de crustacés, de mollusques...	0,00		0,01		0,00			Preparations of meat, of fish or of crustaceans, molluscs...
17: Sucres et sucreries.	0,18	0,23	0,23	0,25	0,30			Sugars and sugar confectionery.
19: Préparations à base de céréales, de farines, d'amidons... ou de lait; pâtisseries.	0,01	0,03	0,08	0,06	0,08			Preparations of cereals, flour, starch or milk; pastrycooks'...

Source : AFRICATRADE



Pays Partenaires	Exportations/Exports, million of US dollars							Partner countries
	2015	2016	2017	2018	2019	2020	2021	
Comores (Union)-Total	15,65	29,73	38,55	46,08	49,49	0,11	0,08	Comoros (Union)-Total
Europe	6,89	7,11	10,64	23,24	18,90			Europe
UE 28	6,99	7,22	10,85	23,30	19,24			EU - 28
Asie	3,80	14,30	20,21	19,01	12,92			Asia
Amerique	0,44	0,52	3,40	2,21	1,06			America
AFRIQUE	4,29	4,40	3,63	1,37	6,11			AFRICA
Autres Pays		0,03	0,01	0,04	9,98	0,11	0,08	Other Countries
Australie - Oceanie			0,00					Australia Oceania
Extra-UA Exportations	11,36	25,32	34,92	44,71	43,39	0,11	0,08	Extra-AU Exports
Pays inconnu					0,80	0,11	0,08	Unknown country
Allemagne (République fédérale)	1,88	1,88	3,18	4,23	4,97			Germany (Federal Republic)
Arabie Saoudite	0,06	1,10	0,55	0,10	0,00			Saudi Arabia
Bangladesh		0,05	0,29					Bangladesh
Belgique					0,00			Belgium
Brésil				0,02				Brazil
Canada			1,02	0,98	0,40			Canada
Chine (République populaire)	0,00	0,02	0,02	0,07	0,01			China (People's Republic)
Intra-UA Exportations	4,29	4,4	3,63	1,37	6,11			Intra-AU Exports
Madagascar	0,65	1,05	2,95	0,86	4,86			Madagascar
Tanzanie	0,04	0,07	0,10	0,04	0,58			Tanzania
Bénin (République)				0,12	0,22			Benin (Republic)
Maurice	2,80	2,76	0,44	0,00	0,20			Mauritius
Soudan	0,27		0,11	0,11	0,15			Sudan
Afrique du Sud (République)	0,24	0,06	0,00	0,09	0,05			South Africa (Republic)
Ouganda					0,04			Uganda
Seychelles (République)				0,00	0,01			Seychelles (Republic)
Part en % des Exportations Extra-UA	72,59	85,17	90,58	97,03	87,67	100	100	Share of Extra-AU Exports (%)
Part en % des Exportations Intra-UA	27,41	14,8	9,42	2,97	12,35			Share of Intra-AU Exports (%)

Source : AFRICATRADE

Produit (HS2)	Principaux produits exportés (commerce total) / Major Products exported (total trade), million USD							Products (HS2)
	2015	2016	2017	2018	2019	2020	2021	
39: Matières plastiques et ouvrages en ces matières.	0,05	0,06			0,07	0,03	0,03	Plastics and articles thereof.
40: Caoutchouc et ouvrages en caoutchouc.						0,01	0,02	Rubber and articles thereof.
42: Ouvrages en cuir; articles de bourrellerie ou de sellerie...	0,00			0,00	0,00			Articles of leather; saddlery and harness; travel goods, handbags...
44: Bois, charbon de bois et ouvrages en bois.		0,14	0,01					Wood and articles of wood; wood charcoal.
46: Ouvrages de sparterie ou de vannerie.					0,00			Manufactures of straw, of esparto or of other plaiting materials....
48: Papiers et cartons; ouvrages en pâte de cellulose, en papier ou en carton.					0,00			Paper and paperboard; articles of paper pulp, of paper or of paperboard.
49: Produits de l'édition, de la presse...	11,12	25,06	30,77	29,47	21,73			Printed books, newspapers, pictures and other products...

Produit (HS2)	Principaux produits exportés (commerce total) / Major Products exported (total trade), million USD							Products (HS2)
	2015	2016	2017	2018	2019	2020	2021	
52: Coton.	0,00		0,01					Cotton.
24: Tabacs et succédanés de tabac fabriqués.			0,00	0,00	0,00			Tobacco and manufactured tobacco substitutes.
18: Cacao et ses préparations.		0,01			0,00			Cocoa and cocoa preparations.
01: Animaux vivants.	0,00			0,00	0,00			Live animals.
03: Poissons et crustacés, mollusques et autres...	0,18		0,00					Fish and crustaceans, molluscs and other...
04: Laites et produits de la laiterie; oeufs d'oiseaux; miel nature...				0,01		0,07		Dairy produce; birds' eggs; natural honey...
06: Plantes vivantes et produits de la floriculture...	0,00			0,00	0,00			Live trees and other plants; bulbs, roots and cut flowers...
09: Café, thé, maté et épices.	0,00		0,01	0,00	0,01			Coffee, tea, maté and spices.
11: Produits de la minoterie; malt; amidons et féculés; inuline...	0,00	0,01	0,02					Products of the milling industry; malt; starches; inulin...
15: Graisses et huiles animales ou végétales; produits de leur dissociation;	0,00							Animal or vegetable fats and oils and their cleavage products...
17: Sucres et sucreries.		0,00						Sugars and sugar confectionery.
20: Préparations de légumes, de fruits ou d'autres parties de plantes.			0,00		0,00			Preparations of vegetables, fruit, nuts or other parts of plants.
21: Préparations alimentaires diverses.				0,00				Miscellaneous edible preparations.
22: Boissons, liquides alcooliques et vinaigres.		0,00						Beverages, spirits and vinegar.
25: Sel; soufre; terres et pierres; plâtres, chaux et ciments.	0,00	0,00	0,03	0,01	0,00			Salt; sulphur; earths and stone; plastering materials...
27: Combustibles minéraux, huiles minérales et produits de leur distillation; matières bitumineuses; cires minérales.		0,00	0,00	0,00	0,00			Mineral fuels, mineral oils and products of their distillation; bituminous substances; mineral waxes.
28: Produits chimiques inorganiques; composés inorganiques ou organiques de métaux précieux...		0,00	0,00	0,00	0,00			Inorganic chemicals; organic or inorganic compounds of precious metals..
30: Produits pharmaceutiques.		0,00	0,00	0,00	0,00			Pharmaceutical products.
32: Extraits tannants ou tinctoriaux; tanins et leurs dérivés; pigments et autres matières colorantes; peintures et vernis; mastics; encres.				0,00				Tanning or dyeing extracts; tannins and their derivatives; dyes, pigments and other colouring matter; paints and varnishes; putty and other mastics; inks.
34: Savons, agents de surface organiques, préparations pour lessives...	0,00	0,00	0,00	0,02	0,00			Soap, organic surface-active agents, washing preparations...
36: Poudres et explosifs; articles de pyrotechnie; allumettes...	0,00	0,00	0,01	0,00	0,00			Explosives; pyrotechnic products; matches...
38: Produits divers des industries chimiques.		0,00						Miscellaneous chemical products.

Source : AFRICATRADE



Pays Partenaires	Importations/Imports, million of US dollars						Partner countries
	2015	2016	2017	2018	2019	2020	
RD Congo-Total	4620,65	4160,94	12425,3	14635,2	6346,47	7829,9	DR Congo-Total
Europe	941,62	768,25	1 779,18	2 442,99	971,09	1 128,29	Europe
UE 28	916,82	743,04	1 702,87	2 345,86	928,03	1 071,25	EU - 28
Asie	1 921,56	1 721,04	5 352,75	6 572,62	2 942,13	3 707,07	Asia
Amerique	387,46	341,31	838,44	1 010,94	406,51	428,75	America
AFRIQUE	1 080,45	1 104,75	3 927,67	3 925,07	1 755,70	2 211,72	AFRICA
Autres Pays	54,59	43,25	57,10	51,81	3,62	0,01	Other Countries
Australie - Oceanie	86,04	44,94	102,79	119,36	59,43	69,42	Australia Oceania
Extra-UA Importations	3539,71	3056,01	8497,56	10710,1	4590,48	5618,17	Extra-AU Imports
Chine (République populaire)	904,15	856,48	2 960,08	4 106,86	1 811,64	1 989,33	China (People's Republic)
Inde	361,41	272,40	690,27	752,56	359,80	575,13	India
Émirats arabes unis	180,04	152,45	483,59	559,39	242,02	393,71	United Arab Emirates
États-Unis d'Amérique	259,34	230,67	597,22	728,60	272,64	282,15	United States of America
Belgique	168,36	179,61	319,83	392,29	156,09	219,71	Belgium
Russie (Fédération)	79,47	64,40	185,41	298,32	115,93	195,13	Russia (Federation)
France	240,92	100,48	265,52	758,49	107,89	158,82	France
Allemagne (République fédérale)	120,48	91,70	242,23	277,93	122,92	148,29	Germany (Federal Republic)
Intra-UA Importations	1080,45	1104,75	3927,67	3925,07	1755,7	2211,72	Intra-AU Imports
Afrique du Sud (République)	601,28	649,12	2 129,24	2 079,58	813,09	1 219,20	South Africa (Republic)
Tanzanie	53,35	53,24	284,91	313,33	169,53	278,42	Tanzania
Zambie	164,55	179,43	622,91	713,98	329,87	261,22	Zambia
Mozambique	0,13	1,10	47,95	37,77	29,90	87,81	Mozambique
Ouganda	57,07	53,63	117,60	120,78	64,90	60,35	Uganda
Kenya	63,68	59,99	116,14	104,47	40,83	55,27	Kenya
Zimbabwe	2,67	16,13	61,86	51,91	39,21	49,72	Zimbabwe
Namibie			47,48	44,75	27,30	32,40	Namibia
Part en % des Importations Extra-UA	76,61	73,45	68,39	73,18	72,33	71,75	Share of Extra-AU Imports (%)
Part en % des Importations Intra-UA	23,38	26,55	31,61	26,82	27,66	28,25	Share of Intra-AU Imports (%)

Source : AFRICATRADE

Produit (HS2)	Principaux produits importés (commerce total) / Major Products imported (total trade), million USD						Products (HS2)
	2015	2016	2017	2018	2019	2020	
17: Sucres et sucreries.	352,57	258,23	1 247,56	1 365,25	841,62	1 250,20	Sugars and sugar confectionery.
36: Poudres et explosifs; articles de pyrotechnie; allumettes...	338,51	304,57	996,62	1 048,81	567,29	691,14	Explosives; pyrotechnic products; matches...
03: Poissons et crustacés, mollusques et autres...	350,04	300,95	1 160,94	1 042,48	432,57	610,41	Fish and crustaceans, molluscs and other...
31: Engrais.	316,79	338,28	818,03	1 131,32	517,42	551,44	Fertilisers.
48: Papiers et cartons; ouvrages en pâte de cellulose, en papier ou en carton.	187,78	186,21	583,15	761,56	324,78	348,22	Paper and paperboard; articles of paper pulp, of paper or of paperboard.
88: Navigation aérienne ou spatiale.	151,94	203,90	854,10	912,06	317,83	311,86	Aircraft, spacecraft, and parts thereof.
33: Huiles essentielles et résinoïdes; produits de parfumerie...	165,66	171,85	468,17	568,83	234,47	296,53	Essential oils and resinoids; perfumery, cosmetic...
69: Produits céramiques.	271,57	184,32	406,42	1 015,30	172,68	265,56	Ceramic products.

Produit (HS2)	Principaux produits importés (commerce total) / Major Products imported (total trade), million USD							Products (HS2)
	2015	2016	2017	2018	2019	2020	2021	
27: Combustibles minéraux, huiles minérales et produits de leur distillation; matières bitumineuses; cires minérales.		158,95	142,18	279,36	395,41	171,30	235,84	Mineral fuels, mineral oils and products of their distillation; bituminous substances; mineral waxes.
25: Sel; soufre; terres et pierres; plâtres, chaux et ciments.		65,22	87,85	198,75	248,41	144,69	169,01	Salt; sulphur; earths and stone; plastering materials...
87: Voitures automobiles, tracteurs, cycles et autres véhicules...		132,13	140,56	331,03	319,27	135,66	168,67	Vehicles other than railway or tramway rolling-stock, and parts...
85: Machines, appareils et matériels électriques et leurs parties; appareils d'enregistrement...		66,85	65,21	334,87	415,78	132,55	155,18	Electrical machinery and equipment and parts thereof; sound recorders and reproducers...
73: Ouvrages en fonte, fer ou acier.		69,48	50,04	147,02	164,35	85,92	106,63	Articles of iron or steel.
28: Produits chimiques inorganiques; composés inorganiques ou organiques de métaux précieux...		66,09	56,20	152,25	169,24	76,43	93,81	Inorganic chemicals; organic or inorganic compounds of precious metals...
39: Matières plastiques et ouvrages en ces matières.		133,41	128,48	230,71	190,37	106,09	89,55	Plastics and articles thereof.
30: Produits pharmaceutiques.		59,66	69,19	96,64	100,50	51,87	78,35	Pharmaceutical products.
10: Céréales.		28,13	38,32	39,62	57,93	14,16	66,08	Cereals.
38: Produits divers des industries chimiques.		44,44	40,74	133,06	127,38	62,15	62,70	Miscellaneous chemical products.
63: Autres articles textiles confectionnés; assortiments; friperie et chiffons.		40,27	33,72	72,39	71,45	61,57	61,90	Other made up textile articles; sets; worn clothing and worn textile articles; rags.
72: Fonte, fer et acier.		58,32	41,11	99,06	86,91	57,33	57,33	Iron and steel.
90: Instruments et appareils d'optique, de photographie ou de cinématographie, de mesure, de contrôle ou de précision...		38,30	36,49	97,13	64,52	37,44	55,57	Optical, photographic, cinematographic, measuring, checking, precision, medical or surgical instruments...
40: Caoutchouc et ouvrages en caoutchouc.		45,31	35,05	76,05	60,18	49,54	55,52	Rubber and articles thereof.
02: Viandes et abats comestibles.		18,57	10,58	41,35	57,10	18,89	49,71	Meat and edible meat offal.
11: Produits de la minoterie; malt; amidons et féculés; inuline...		101,77	77,97	154,32	113,64	49,91	49,15	Products of the milling industry; malt; starches; inulin...
15: Graisses et huiles animales ou végétales; produits de leur dissociation;		35,98	38,15	108,17	166,59	67,79	47,79	Animal or vegetable fats and oils and their cleavage products...
94: Meubles; mobilier médico-chirurgical; articles de literie et similaires...		37,64	30,75	66,12	68,53	32,21	33,92	Furniture; bedding, mattresses, mattress supports, cushions and similar stuffed furnishings...
21: Préparations alimentaires diverses.		48,60	15,28	26,74	55,03	14,08	33,13	Miscellaneous edible preparations.
19: Préparations à base de céréales, de farines, d'amidons... ou de lait; pâtisseries.		29,70	33,96	69,54	52,49	29,39	32,06	Preparations of cereals, flour, starch or milk; pastrycooks'...
29: Produits chimiques organiques.		32,61	25,67	67,41	90,18	37,11	31,36	Organic chemicals.

Source : AFRICATRADE



Pays Partenaires	Exportations/Exports, million of US dollars						Partner countries
	2015	2016	2017	2018	2019	2020	
RD Congo-Total	7065,31	11750,3	38989,4	26522,6	14114	21411,2	DR Congo-Total
Europe	344,57	589,27	1 334,50	1 823,23	1 024,41	590,05	Europe
UE 28	138,94	182,19	458,35	1 569,75	187,01	160,74	EU - 28
Asie	1 195,35	3 406,47	11 680,76	10 717,81	7 997,50	13 834,94	Asia
Amerique	9,93	11,78	11,76	19,03	36,88	17,24	America
AFRIQUE	5 506,54	7 723,65	25 915,22	13 590,24	4 819,29	6 555,74	AFRICA
Autres Pays	1,93	2,90	9,61	2,18			Other Countries
Australie - Oceanie	0,36	0,11	1,84	1,08	1,42	0,09	Australia Oceania
Extra-UA Exportations	1558,65	4026,66	13074,2	12932,4	9294,73	14855,5	Extra-AU Exports
Chine (République populaire)	841,75	1 895,66	7 152,11	7 098,99	5 748,60	9 622,72	China (People's Republic)
Singapour	4,36	588,24	1 370,49	1 398,91	1 032,76	1 950,71	Singapore
Émirats arabes unis	322,02	798,69	2 733,27	1 779,39	850,63	1 302,44	United Arab Emirates
Hongkong	3,63	7,20	24,60	28,70	143,15	754,70	Hongkong
Suisse	205,70	407,13	876,17	243,39	837,41	429,41	Switzerland
Vietnam (République socialiste)	5,29	14,07	32,63	367,53	233,20	406,37	Vietnam (Socialist Republic)
Belgique	20,14	16,42	130,82	314,08	81,34	101,06	Belgium
Thaïlande	1,71	10,60	54,82	52,90	61,07	81,13	Thailand
Intra-UA Exportations	5506,54	7723,65	25915,2	13590,2	4819,29	6555,74	Intra-AU Exports
Afrique du Sud (République)	4 117,44	6 595,48	20 634,55	7 190,71	1 095,71	2 102,10	South Africa (Republic)
Tanzanie	747,03	405,80	2 575,53	3 353,16	1 653,84	1 970,59	Tanzania
Zambie	622,01	695,53	2 236,02	1 795,71	1 241,55	1 293,35	Zambia
Mozambique	0,06	0,02	197,15	966,05	676,40	1 082,02	Mozambique
RCA		0,00	45,53	61,32	38,74	34,41	CAR
Angola	2,00	7,38	42,60	60,19	1,98	15,68	Angola
Ouganda	1,95	3,98	17,52	38,00	12,26	14,04	Uganda
Congo	0,07	2,24	78,07	62,68	23,85	13,60	Congo
Part en % des Exportations Extra-UA	22,06	34,27	33,53	48,76	65,85	69,38	Share of Extra-AU Exports (%)
Part en % des Exportations Intra-UA	77,94	65,73	66,47	51,24	34,15	30,62	Share of Intra-AU Exports (%)

Source : AFRICATRADE

Produit (HS2)	Principaux produits exportés (commerce total) / Major Products exported (total trade), million USD						Products (HS2)
	2015	2016	2017	2018	2019	2020	
93: Armes, munitions et leurs parties et accessoires.	1 718,42	4 771,24	20 429,05	7 887,28	3 135,19	5 696,94	Arms and ammunition; parts and accessories thereof.
90: Instruments et appareils d'optique, de photographie ou de cinématographie, de mesure, de contrôle ou de précision...	849,66	1 471,98	3 767,33	2 552,80	1 082,02	1 645,90	Optical, photographic, cinematographic, measuring, checking, precision, medical or surgical instruments...
86: Véhicules et matériel pour voies ferrées ou similaires et leurs parties...	0,02	0,03	436,30	449,02	118,04	153,15	Railway or tramway locomotives, rolling-stock and parts thereof...
78: Plomb et ouvrages en plomb.	86,40	105,66	33,66	68,05	150,99	139,33	Lead and articles thereof.
82: Outils et outillage, articles de coutellerie et couverts de table..	40,18	34,54	94,56	131,92	88,22	96,55	Tools, implements, cutlery, spoons and forks, of base metal..

Produit (HS2)	Principaux produits exportés (commerce total) / Major Products exported (total trade), million USD						Products (HS2)	
	2015	2016	2017	2018	2019	2020		2021
29: Produits chimiques organiques.		35,49	37,76	98,53	100,35	58,17	61,61	Organic chemicals.
72: Fonte, fer et acier.		0,09	0,07	148,21	161,53	78,98	61,05	Iron and steel.
73: Ouvrages en fonte, fer ou acier.		19,47	23,93	1,45	3,67	29,98	31,14	Articles of iron or steel.
28: Produits chimiques inorganiques; composés inorganiques ou organiques de métaux précieux...		18,68	18,11	34,70	28,47	17,20	19,04	Inorganic chemicals; organic or inorganic compounds of precious metals..
26: Minerais, scories et cendres.		7,17	6,79	15,33	22,37	15,75	18,41	Ores, slag and ash.
71: Perles fines ou de culture, pierres gemmes ou similaires, métaux précieux, plaqués ou ...		16,23	14,87	42,69	24,92	29,58	17,10	Natural or cultured pearls, precious or semi-precious stones, precious metals, metals clad...
81: Autres métaux communs; cermets; ouvrages en ces matières.		11,20	10,02	4,99	26,65	3,36	14,14	Other base metals; cermets; articles thereof.
18: Cacao et ses préparations.		5,51	3,37	41,53	62,82	30,51	11,73	Cocoa and cocoa preparations.
44: Bois, charbon de bois et ouvrages en bois.		6,68	10,11	18,78	15,26	5,96	8,16	Wood and articles of wood; wood charcoal.
27: Combustibles minéraux, huiles minérales et produits de leur distillation; matières bitumineuses; cires minérales.		4,31	4,57	6,11	7,63	5,39	5,08	Mineral fuels, mineral oils and products of their distillation; bituminous substances; mineral waxes.
79: Zinc et ouvrages en zinc.		3,24	3,07	7,39	12,85	4,55	4,29	Zinc and articles thereof.
09: Café, thé, maté et épices.		4,18	3,91	9,30	8,20	5,55	4,17	Coffee, tea, maté and spices.
12: Graines et fruits oléagineux; graines, semences et fruits divers...		0,37	0,46	4,75	4,62	3,03	4,10	Oil seeds and oleaginous fruits; miscellaneous grains, seeds and fruit...
84: Réacteurs nucléaires, chaudières, machines, appareils et engins mécaniques; parties de ces machines ou appareils.		1,35	1,40	6,09	4,17	2,42	3,84	Nuclear reactors, boilers, machinery and mechanical appliances; parts thereof.
88: Navigation aérienne ou spatiale.		0,07	0,00	3,52	7,00	4,75	3,80	Aircraft, spacecraft, and parts thereof.
87: Voitures automobiles, tracteurs, cycles et autres véhicules...		0,67	0,80	2,98	5,52	3,46	3,01	Vehicles other than railway or tramway rolling-stock, and parts...
40: Caoutchouc et ouvrages en caoutchouc.				3,88	2,73	0,72	1,69	Rubber and articles thereof.
23: Résidus et déchets des industries alimentaires; aliments préparés pour animaux.		1,81	2,32	6,09	5,46	2,04	1,67	Residues and waste from the food industries; prepared animal fodder.
85: Machines, appareils et matériels électriques et leurs parties; appareils d'enregistrement...		3,61	0,06	23,35	0,63	0,37	1,54	Electrical machinery and equipment and parts thereof; sound recorders and reproducers..
13: Gommés, résines et autres sucs et extraits végétaux.		2,90	1,48	3,08	1,80	0,44	1,49	Lac; gums, resins and other vegetable saps and extracts.
76: Aluminium et ouvrages en aluminium.		0,27	0,28	0,65	0,52	0,62	1,29	Aluminium and articles thereof.
21: Préparations alimentaires diverses.		0,00	0,48	1,50	3,08	1,44	1,26	Miscellaneous edible preparations.
24: Tabacs et succédanés de tabac fabriqués.		1,45	1,38	4,19	1,64	0,96	1,26	Tobacco and manufactured tobacco substitutes.
63: Autres articles textiles confectionnés; assortiments; friperie et chiffons.		1,14	1,10	2,06	3,52	1,45	1,06	Other made up textile articles; sets; worn clothing and worn textile articles; rags.

Source : AFRICATRADE



Pays Partenaires	Importations/Imports, million of US dollars							Partner countries
	2015	2016	2017	2018	2019	2020	2021	
Congo-Total	975,01	1 118,18	4 630,04	13 009,5	10 089,8	1 908,21	1 959,07	Congo-Total
Europe			1 537,86	5 567,74	4 088,31	699,40	633,75	Europe
UE 28			1 211,45	5 412,89	4 064,62	687,00	618,81	EU - 28
Asie			707,83	3 955,01	4 133,45	572,65	602,44	Asia
Amerique			257,73	418,02	701,97	148,25	183,91	America
AFRIQUE			1 567,12	2 750,11	989,99	379,00	384,59	AFRICA
Autres Pays	975,01	1 118,18	1,21	2,60	0,70	0,66	0,77	Other Countries
Australie - Oceanie			468,51	79,08	30,43	4,26	5,44	Australia Oceania
Extra-UA Importations	975,01	1 118,18	3 062,92	10 259,3	9 099,78	1 529,18	1 574,49	Extra-AU Imports
Chine (République populaire)			360,08	2 440,38	2 924,97	331,55	383,50	China (People's Republic)
France			356,59	4 015,73	3 063,65	273,62	244,03	France
Belgique			373,44	659,47	533,17	165,25	176,08	Belgium
Russie (Fédération)			27,54	24,39	37,78	50,67	87,05	Russia (Federation)
États-Unis d'Amérique			126,47	346,83	423,75	84,59	81,34	United States of America
Inde			64,70	102,84	64,84	52,85	64,23	India
Brésil			23,64	45,05	127,12	32,84	63,62	Brazil
Émirats arabes unis			40,55	212,00	252,32	41,33	55,72	United Arab Emirates
Intra-UA Importations			1 567,12	2 750,11	989,99	379	384,59	Intra-AU Imports
Namibie			401,35	73,40	78,82	19,97	72,13	Namibia
RD Congo			92,96	67,07	64,98	5,78	49,91	DR Congo
Gabon			141,77	239,59	57,38	55,50	43,04	Gabon
Afrique du Sud (République)			30,87	99,02	77,61	37,04	32,68	South Africa (Republic)
Angola			322,06	165,96	136,07	36,46	24,74	Angola
Cameroun			78,77	107,60	122,43	23,31	23,19	Cameroon
Mozambique			0,10	26,21	0,01	0,08	22,31	Mozambique
Nigéria			116,60	44,01	21,82	22,66	20,32	Nigeria
Part en % des Importations Extra-UA	100	100	66,15	78,86	90,19	80,14	80,37	Share of Extra-AU Imports (%)
Part en % des Importations Intra-UA			33,85	21,14	9,81	19,86	19,63	Share of Intra-AU Imports (%)

Source : AFRICATRADE

Produit (HS2)	Principaux produits importés (commerce total) / Major Products imported (total trade), million USD							Products (HS2)
	2015	2016	2017	2018	2019	2020	2021	
63: Autres articles textiles confectionnés; assortiments; friperie et chiffons.	0,34	250,76	1 861,08	1 252,86	426,38	260,82	191,06	Other made up textile articles; sets; worn clothing and worn textile articles; rags.
48: Papiers et cartons; ouvrages en pâte de cellulose, en papier ou en carton.	82,07	85,06	417,29	2 376,95	1 551,80	206,44	166,17	Paper and paperboard; articles of paper pulp, of paper or of paperboard.
21: Préparations alimentaires diverses.	0,00	0,09	83,88	430,40	355,64	93,93	115,43	Miscellaneous edible preparations.
69: Produits céramiques.	8,33	29,27	205,79	403,91	314,27	78,08	94,74	Ceramic products.
22: Boissons, liquides alcooliques et vinaigres.	5,83	0,77	210,74	1 886,94	120,76	70,25	83,52	Beverages, spirits and vinegar.
24: Tabacs et succédanés de tabac fabriqués.	501,92	23,12	195,69	510,43	834,79	99,92	80,66	Tobacco and manufactured tobacco substitutes.

Produit (HS2)	Principaux produits importés (commerce total) / Major Products imported (total trade), million USD							Products (HS2)
	2015	2016	2017	2018	2019	2020	2021	
11: Produits de la minoterie; malt; amidons et féculés; inuline...	2,17	0,31	71,66	109,10	154,70	72,35	78,45	Products of the milling industry; malt; starches; inulin...
72: Fonte, fer et acier.	2,57	11,95	32,97	136,68	45,49	21,52	71,46	Iron and steel.
89: Navigation maritime ou fluviale.	24,95	8,51	65,58	1 298,07	1 501,70	68,81	67,36	Ships, boats and floating structures.
84: Réacteurs nucléaires, chaudières, machines, appareils et engins mécaniques; parties de ces machines ou appareils.	114,80	392,23	416,65	695,00	346,74	77,07	66,06	Nuclear reactors, boilers, machinery and mechanical appliances; parts thereof.
10: Céréales.	34,36	4,87	32,56	121,64	144,00	51,56	58,52	Cereals.
87: Voitures automobiles, tracteurs, cycles et autres véhicules...	19,05	16,98	48,43	330,09	219,32	57,41	53,81	Vehicles other than railway or tramway rolling-stock, and parts...
27: Combustibles minéraux, huiles minérales et produits de leur distillation; matières bitumineuses; cires minérales.	0,48	2,08	16,83	11,87	24,33	33,19	52,87	Mineral fuels, mineral oils and products of their distillation; bituminous substances; mineral waxes.
85: Machines, appareils et matériels électriques et leurs parties; appareils d'enregistrement...	0,11	1,89	51,32	449,74	452,53	71,73	51,36	Electrical machinery and equipment and parts thereof; sound recorders and reproducers...
03: Poissons et crustacés, mollusques et autres...	7,86	9,15	53,71	126,53	124,24	26,33	43,60	Fish and crustaceans, molluscs and other...
38: Produits divers des industries chimiques.	4,63	4,37	4,07	5,79	48,19	4,71	41,64	Miscellaneous chemical products.
30: Produits pharmaceutiques.	11,32	28,40	43,12	239,80	328,68	35,82	37,53	Pharmaceutical products.
73: Ouvrages en fonte, fer ou acier.	4,01	5,71	25,10	129,55	158,98	15,86	26,22	Articles of iron or steel.
34: Savons, agents de surface organiques, préparations pour lessives...	4,85	2,45	27,67	126,71	129,81	16,15	24,04	Soap, organic surface-active agents, washing preparations...
19: Préparations à base de céréales, de farines, d'amidons... ou de lait; pâtisseries.	0,30	0,19	19,89	29,09	33,03	23,44	18,92	Preparations of cereals, flour, starch or milk; pastrycooks'...
29: Produits chimiques organiques.	0,52	0,98	21,86	86,94	93,22	12,93	18,56	Organic chemicals.
15: Graisses et huiles animales ou végétales; produits de leur dissociation;	3,02	6,58	28,10	36,67	64,39	19,78	18,21	Animal or vegetable fats and oils and their cleavage products...
90: Instruments et appareils d'optique, de photographie ou de cinématographie, de mesure, de contrôle ou de précision...	2,97	10,85	23,24	58,58	183,81	20,15	17,42	Optical, photographic, cinematographic, measuring, checking, precision, medical or surgical instruments...
93: Armes, munitions et leurs parties et accessoires.	2,11	0,34	14,10	59,84	66,74	16,06	15,18	Arms and ammunition; parts and accessories thereof.
39: Matières plastiques et ouvrages en ces matières.	1,14	2,51	19,81	325,22	310,10	19,46	15,11	Plastics and articles thereof.
40: Caoutchouc et ouvrages en caoutchouc.	0,79	1,07	28,49	20,96	104,73	12,59	14,83	Rubber and articles thereof.
94: Meubles; mobilier médico-chirurgical; articles de literie et similaires...			18,18	324,39	15,36	12,50	14,38	Furniture; bedding, mattresses, mattress supports, cushions and similar stuffed furnishings...
04: Laits et produits de la laiterie; oeufs d'oiseaux; miel naturel...	0,32	0,10	59,83	34,29	22,43	12,41	13,48	Dairy produce; birds' eggs; natural honey...
33: Huiles essentielles et résinoïdes; produits de parfumerie...	33,45	20,70	25,28	42,78	44,88	12,66	12,32	Essential oils and resinoids; perfumery, cosmetic...

Source : AFRICATRADE



Pays Partenaires	Exportations/Exports, million of US dollars							Partner countries
	2015	2016	2017	2018	2019	2020	2021	
Congo-Total	2053,09	1263,71	8268,73	46344,4	879705	4892,9	1968,13	Congo-Total
Europe	222,97	40,71	1 631,12	7 113,25	166 001,36	763,40	163,42	Europe
UE 28	222,93	39,79	1 611,11	7 052,64	166 888,90	730,76	153,89	EU - 28
Asie	14,30	15,41	3 371,09	34 411,00	654 780,48	3 289,83	1 110,11	Asia
Amerique	7,10	3,00	430,70	928,80	23 316,05	248,01	13,83	America
AFRIQUE	1 108,57	991,62	1 811,23	1 516,96	5 235,86	534,55	601,05	AFRICA
Autres Pays	0,06	0,04		0,00		0,00	0,02	Other Countries
Australie - Oceanie	700,02	211,41	686,96	168,80	975,18	15,73	57,58	Australia Oceania
Extra-UA Exportations	944,52	272,09	6457,5	44827,4	874469	4358,34	1367,08	Extra-AU Exports
Chine (République populaire)	12,33	12,20	3 043,13	29 890,89	616 693,08	3 090,86	900,70	China (People's Republic)
Inde	1,04		50,12	133,29	2 892,50	113,09	61,66	India
Émirats arabes unis	0,90	2,36	27,11	109,53	489,70	2,89	61,48	United Arab Emirates
Australie			235,52	138,30	256,55	13,94	57,43	Australia
Singapour	0,02	0,68	166,96	454,62	33,10	24,55	45,09	Singapore
Belgique	1,73	1,63	23,16	2 698,21	56 898,73	29,49	37,02	Belgium
France	9,87	12,11	113,08	704,45	17 216,74	42,25	33,41	France
Royaume-Uni	18,97	15,63	99,55	996,00	56 252,88	87,76	27,85	United Kingdom
Intra-UA Exportations	1108,57	991,62	1811,23	1516,96	5235,86	534,55	601,05	Intra-AU Exports
Côte-d'Ivoire		35,90	56,55	62,12	13,06	1,98	168,43	Côte-d'Ivoire
Togo			8,03	92,71	7,50	93,66	148,15	Togo
Cameroun	30,73	71,79	419,75	180,75	203,16	24,73	105,82	Cameroon
Gabon	131,48	204,58	122,64	402,32	99,41	235,25	78,46	Gabon
Angola	723,18	486,75	505,85	267,23	72,39	69,61	42,35	Angola
Afrique du Sud (République)	38,20	70,98	0,78	58,43	1 798,61	1,94	25,53	South Africa (Republic)
RCA	2,00		3,99	8,15	5,34	6,79	7,87	CAR
RD Congo	30,15	4,65	34,17	27,31	18,43	10,42	7,79	DR Congo
Part en % des Exportations Extra-UA	46	21,53	78,1	96,73	99,4	89,07	69,46	Share of Extra-AU Exports (%)
Part en % des Exportations Intra-UA	54	78,47	21,9	3,27	0,6	10,93	30,54	Share of Intra-AU Exports (%)

Source : AFRICATRADE

Produit (HS2)	Principaux produits exportés (commerce total) / Major Products exported (total trade), million USD							Products (HS2)
	2015	2016	2017	2018	2019	2020	2021	
26: Minerais, scories et cendres.	18,34	23,89	240,75	33 304,87	860 548,58	341,79	286,25	Ores, slag and ash.
11: Produits de la minoterie; malt; amidons et féculés; inuline...	1 980,48	1 180,23	3 699,31	1 365,07	286,68	728,07	280,81	Products of the milling industry; malt; starches; inulin...
62: Vêtements et accessoires du vêtement, autres qu'en bonneterie.	0,29	0,97	18,06	26,92	10,26	2,76	96,02	Articles of apparel and clothing accessories, not knitted or crocheted.
24: Tabacs et succédanés de tabac fabriqués.		0,00	186,20	98,73	116,28	40,19	64,05	Tobacco and manufactured tobacco substitutes.
97: Objets d'art, de collection ou d'antiquité.	30,41	21,66	106,66	93,11	85,22	42,08	49,01	Works of art, collectors' pieces and antiques.
38: Produits divers des industries chimiques.		0,00	0,00	0,00	0,00		25,44	Miscellaneous chemical products.
52: Coton.	0,01	0,03	29,34	9,27	13,81	25,21	17,08	Cotton.

Produit (HS2)	Principaux produits exportés (commerce total) / Major Products exported (total trade), million USD							Products (HS2)
	2015	2016	2017	2018	2019	2020	2021	
28: Produits chimiques inorganiques; composés inorganiques ou organiques de métaux précieux...	2,09	9,25	126,93	20,07	12,62	15,83	13,54	Inorganic chemicals; organic or inorganic compounds of precious metals...
44: Bois, charbon de bois et ouvrages en bois.	6,81	12,67	43,45	27,17	15,58	13,09	8,63	Wood and articles of wood; wood charcoal.
89: Navigation maritime ou fluviale.		0,04	0,33	3,46	24,36	5,34	5,31	Ships, boats and floating structures.
87: Voitures automobiles, tracteurs, cycles et autres véhicules...	1,22	1,16	22,42	10,23	8,21	6,32	4,39	Vehicles other than railway or tramway rolling-stock, and parts...
74: Cuivre et ouvrages en cuivre.			6,83	4,53	5,65	5,59	3,74	Copper and articles thereof.
84: Réacteurs nucléaires, chaudières, machines, appareils et engins mécaniques; parties de ces machines ou appareils.			4,50	2,28	4,17	2,60	3,28	Nuclear reactors, boilers, machinery and mechanical appliances; parts thereof.
79: Zinc et ouvrages en zinc.	0,00	0,00	2,08	5,55	3,92	2,13	2,80	Zinc and articles thereof.
88: Navigation aérienne ou spatiale.	0,23	0,21	3,00	1,28	1,79	2,74	2,49	Aircraft, spacecraft, and parts thereof.
73: Ouvrages en fonte, fer ou acier.	4,59	4,05	4,38	5,54	1,76	2,30	2,26	Articles of iron or steel.
90: Instruments et appareils d'optique, de photographie ou de cinématographie, de mesure, de contrôle ou de précision...		0,00	5,26	10,56	3,72	1,37	2,04	Optical, photographic, cinematographic, measuring, checking, precision, medical or surgical instruments...
25: Sel; soufre; terres et pierres; plâtres, chaux et ciments.	0,46	1,00	3,73	2,95	2,64	3,53	1,96	Salt; sulphur; earths and stone; plastering materials...
85: Machines, appareils et matériels électriques et leurs parties; appareils d'enregistrement...	0,22	0,31	2,00	2,90	2,90	1,82	1,27	Electrical machinery and equipment and parts thereof; sound recorders and reproducers...
03: Poissons et crustacés, mollusques et autres...	3,08	1,39	4,34	2,21	1,34	1,62	1,06	Fish and crustaceans, molluscs and other...
23: Résidus et déchets des industries alimentaires; aliments préparés pour animaux.	0,12	0,26	1,58	0,98	1,08	1,07	1,05	Residues and waste from the food industries; prepared animal fodder.
17: Sucres et sucreries.			0,93	0,22	1,29	0,85	0,97	Sugars and sugar confectionery.
86: Véhicules et matériel pour voies ferrées ou similaires et leurs parties...			0,01	0,02	0,03	1,62	0,96	Railway or tramway locomotives, rolling-stock and parts thereof...
22: Boissons, liquides alcooliques et vinaigres.			1,09	1,14	0,93	0,05	0,92	Beverages, spirits and vinegar.
72: Fonte, fer et acier.	1,27	1,79	2,13	39,19	1,06	0,72	0,91	Iron and steel.
99: Autres produits			0,00	0,00	0,00	0,00	0,85	Other products
82: Outils et outillage, articles de coutellerie et couverts de table..	0,20	1,13	1,17	0,77	13,75	0,20	0,60	Tools, implements, cutlery, spoons and forks, of base metal..
33: Huiles essentielles et résinoïdes; produits de parfumerie...			0,86	0,40	6,06	0,03	0,55	Essential oils and resinoids; perfumery, cosmetic...
18: Cacao et ses préparations.		0,25	0,55	0,62	9,74	0,44	0,51	Cocoa and cocoa preparations.

Source : AFRICATRADE



Pays Partenaires	Importations/Imports, million of US dollars							Partner countries
	2015	2016	2017	2018	2019	2020	2021	
Côte-d'Ivoire-Total	10406,5	8585,15	9614,83	10971,9	10486	10646,7	14077,1	Côte-d'Ivoire-Total
Europe	3 047,61	2 794,39	3 646,14	3 309,88	2 957,45	3 282,00	3 948,92	Europe
UE 28	3 005,67	2 753,48	3 567,97	3 248,83	2 891,39	3 221,44	3 877,02	EU - 28
Asie	3 291,35	2 916,50	2 863,72	3 557,13	3 156,04	3 017,85	4 419,31	Asia
Amerique	667,25	640,81	584,82	872,10	883,55	796,01	1 677,00	America
AFRIQUE	2 683,38	1 806,91	1 956,77	2 516,71	2 427,58	2 593,92	2 703,71	AFRICA
Autres Pays	324,70	10,33	15,74	33,52	163,98	31,78	207,82	Other Countries
Australie - Oceanie	37,14	47,95	56,79	70,70	57,19	46,26	48,28	Australia Oceania
Extra-UA Importations	7723,05	6778,24	7658,05	8455,19	8058,34	8052,8	11369,7	Extra-AU Imports
Chine (République populaire)	1 206,75	1 493,38	1 305,41	1 638,11	1 803,24	1 586,29	2 166,24	China (People's Republic)
France	1 300,57	1 137,78	1 064,07	1 132,87	1 125,55	1 142,36	1 337,26	France
Inde	371,66	377,94	459,18	499,56	447,14	544,09	840,83	India
États-Unis d'Amérique	373,60	325,35	385,83	370,08	517,47	428,73	674,92	United States of America
Belgique	160,32	198,45	265,50	236,42	156,04	217,05	485,30	Belgium
Allemagne (République fédérale)	261,57	278,13	316,66	324,30	279,63	316,24	429,87	Germany (Federal Republic)
Turquie	90,70	128,77	162,37	186,84	294,21	329,61	405,07	Turkey
Espagne	238,94	273,59	842,40	331,12	222,32	266,22	350,05	Spain
Intra-UA Importations	2683,38	1806,91	1956,77	2516,71	2427,58	2593,92	2703,71	Intra-AU Imports
Nigéria	1 431,92	976,37	883,19	1 343,10	1 411,75	1 369,21	1 259,47	Nigeria
Maroc	206,20	178,95	178,12	171,35	210,06	250,85	324,64	Morocco
Ghana	45,15	53,82	70,41	93,42	113,29	159,68	226,85	Ghana
Sénégal	130,56	140,02	144,41	134,32	171,62	209,89	221,47	Senegal
Égypte (République arabe)	45,29	41,57	44,93	53,01	42,99	51,08	132,78	Egypt (Arab Republic)
Afrique du Sud (République)	103,94	114,45	108,69	124,42	103,18	109,17	122,64	South Africa (Republic)
Mauritanie	86,43	114,29	109,02	163,90	150,96	131,12	108,46	Mauritania
Tunisie	43,93	41,65	48,68	87,05	61,28	49,50	86,48	Tunisia
Part en % des Importations Extra-UA	74,21	78,95	79,65	77,06	76,85	75,64	80,77	Share of Extra-AU Imports (%)
Part en % des Importations Intra-UA	25,79	21,05	20,35	22,94	23,15	24,36	19,21	Share of Intra-AU Imports (%)

Source : AFRICATRADE

Produit (HS2)	Principaux produits importés (commerce total) / Major Products imported (total trade), million USD							Products (HS2)
	2015	2016	2017	2018	2019	2020	2021	
33: Huiles essentielles et résinoïdes; produits de parfumerie...	1 009,68	877,82	867,43	1 028,69	1 009,70	1 032,59	1 276,17	Essential oils and resinoids; perfumery, cosmetic...
04: Laites et produits de la laiterie; oeufs d'oiseaux; miel nature...	685,69	590,53	640,02	721,03	625,10	708,03	1 144,58	Dairy produce; birds' eggs; natural honey...
19: Préparations à base de céréales, de farines, d'amidons... ou de lait; pâtisseries.	656,42	676,75	737,71	876,29	793,54	768,79	1 013,99	Preparations of cereals, flour, starch or milk; pastrycooks'...
23: Résidus et déchets des industries alimentaires; aliments préparés pour animaux.	388,92	385,09	459,63	530,26	525,58	578,51	792,75	Residues and waste from the food industries; prepared animal fodder.
40: Caoutchouc et ouvrages en caoutchouc.	471,98	599,56	507,28	641,14	659,98	664,42	701,96	Rubber and articles thereof.
69: Produits céramiques.	450,96	400,41	475,89	461,28	469,82	513,75	661,93	Ceramic products.

Produit (HS2)	Principaux produits importés (commerce total) / Major Products imported (total trade), million USD							Products (HS2)
	2015	2016	2017	2018	2019	2020	2021	
28: Produits chimiques inorganiques; composés inorganiques ou organiques de métaux précieux...	297,57	418,24	346,79	385,70	369,96	483,44	494,96	Inorganic chemicals; organic or inorganic compounds of precious metals..
11: Produits de la minoterie; malt; amidons et féculés; inuline...	219,93	196,82	242,60	275,15	247,50	306,41	474,25	Products of the milling industry; malt; starches; inulin...
84: Réacteurs nucléaires, chaudières, machines, appareils et engins mécaniques; parties de ces machines ou appareils.	193,79	182,41	210,12	221,53	231,48	249,46	364,53	Nuclear reactors, boilers, machinery and mechanical appliances; parts thereof.
87: Voitures automobiles, tracteurs, cycles et autres véhicules...	191,00	193,94	204,92	249,52	249,16	269,97	345,46	Vehicles other than railway or tramway rolling-stock, and parts...
10: Céréales.	440,06	223,26	189,14	309,29	323,31	245,81	333,36	Cereals.
03: Poissons et crustacés, mollusques et autres...	1 235,95	223,04	586,36	204,61	13,07	5,41	280,21	Fish and crustaceans, molluscs and other...
85: Machines, appareils et matériels électriques et leurs parties; appareils d'enregistrement...	132,24	109,24	96,65	79,47	147,36	121,43	238,53	Electrical machinery and equipment and parts thereof; sound recorders and reproducers..
39: Matières plastiques et ouvrages en ces matières.	135,52	133,39	164,10	185,07	183,59	178,92	233,17	Plastics and articles thereof.
30: Produits pharmaceutiques.	74,29	65,88	103,46	62,43	64,89	93,39	185,42	Pharmaceutical products.
72: Fonte, fer et acier.	122,88	151,16	133,68	146,63	158,65	126,23	179,83	Iron and steel.
25: Sel; soufre; terres et pierres; plâtres, chaux et ciments.	96,92	116,53	116,91	102,34	101,62	111,20	161,12	Salt; sulphur; earths and stone; plastering materials...
38: Produits divers des industries chimiques.	106,76	99,37	120,30	136,71	131,38	124,85	151,56	Miscellaneous chemical products.
73: Ouvrages en fonte, fer ou acier.	74,88	86,21	91,53	97,50	100,20	110,89	150,15	Articles of iron or steel.
89: Navigation maritime ou fluviale.	87,15	73,18	80,04	88,46	84,92	106,32	136,42	Ships, boats and floating structures.
31: Engrais.	97,59	116,59	119,26	118,89	108,87	113,14	135,22	Fertilisers.
48: Papiers et cartons; ouvrages en pâte de cellulose, en papier ou en carton.	89,51	95,69	107,03	108,04	108,69	114,10	134,52	Paper and paperboard; articles of paper pulp, of paper or of paperboard.
63: Autres articles textiles confectionnés; assortiments; friperie et chiffons.	85,18	72,10	82,15	79,87	84,95	98,55	134,20	Other made up textile articles; sets; worn clothing and worn textile articles; rags.
24: Tabacs et succédanés de tabac fabriqués.	56,46	66,99	92,36	92,62	108,08	99,68	131,64	Tobacco and manufactured tobacco substitutes.
94: Meubles; mobilier médico-chirurgical; articles de literie et similaires...	60,39	58,98	64,06	53,93	69,16	77,11	131,32	Furniture; bedding, mattresses, mattress supports, cushions and similar stuffed furnishings...
29: Produits chimiques organiques.	108,94	86,49	91,21	90,78	100,70	101,53	116,65	Organic chemicals.
22: Boissons, liquides alcooliques et vinaigres.	47,13	49,54	55,69	59,91	72,31	89,14	110,18	Beverages, spirits and vinegar.
02: Viandes et abats comestibles.	68,47	79,27	85,45	93,85	116,40	105,38	110,03	Meat and edible meat offal.
90: Instruments et appareils d'optique, de photographie ou de cinématographie, de mesure, de contrôle ou de précision...	53,16	53,97	53,03	54,52	51,94	60,32	85,67	Optical, photographic, cinematographic, measuring, checking, precision, medical or surgical instruments...

Source : AFRICATRADE



Pays Partenaires	Exportations/Exports, million of US dollars							Partner countries
	2015	2016	2017	2018	2019	2020	2021	
Côte-d'Ivoire-Total	12559,8	10779,5	12450,7	11822,2	12726,5	12488,9	15502,7	Côte-d'Ivoire-Total
Europe	5 864,68	4 847,79	5 581,72	4 700,35	5 566,65	5 251,80	5 976,76	Europe
UE 28	4 864,36	4 343,54	5 120,96	4 278,27	4 984,63	4 491,88	5 195,22	EU - 28
Asie	1 146,83	997,43	1 284,56	1 559,94	1 919,82	1 793,80	2 378,46	Asia
Amerique	1 265,39	1 403,45	1 576,99	1 521,48	1 353,66	1 198,65	1 613,95	America
AFRIQUE	3 583,16	2 734,52	2 895,14	2 851,98	2 862,19	2 878,66	3 599,29	AFRICA
Autres Pays	84,85	70,23	110,38	172,78	156,94	89,55	148,67	Other Countries
Australie - Océanie	13,24	8,87	9,64	9,52	9,11	158,39	499,32	Australia Oceania
Extra-UA Exportations	8976,23	8044,97	9555,44	8970,21	9864,33	9610,22	11903,4	Extra-AU Exports
Pays-Bas	1 426,02	1 248,04	1 492,45	1 355,12	1 360,38	1 253,24	1 323,37	Netherlands
États-Unis d'Amérique	960,30	951,81	1 179,10	1 080,91	768,94	836,00	1 241,83	United States of America
Vietnam (République socialiste)	350,54	560,02	786,93	806,57	622,19	797,28	926,40	Vietnam (Socialist Republic)
Belgique	774,73	666,30	592,64	438,85	579,69	684,35	846,57	Belgium
Suisse	457,89	496,18	468,66	429,84	597,22	805,25	832,47	Switzerland
France	684,97	587,57	632,58	633,85	753,56	647,12	808,03	France
Malaisie	281,55	307,59	472,13	457,69	633,05	655,86	799,62	Malaysia
Allemagne (République fédérale)	722,98	547,71	613,80	748,82	593,31	553,68	558,17	Germany (Federal Republic)
Intra-UA Exportations	3583,16	2734,52	2895,14	2851,98	2862,19	2878,66	3599,29	Intra-AU Exports
Mali	382,02	473,74	476,67	572,37	615,80	659,67	882,23	Mali
Burkina Faso	383,22	433,06	537,94	617,79	589,27	506,20	625,09	Burkina Faso
Afrique du Sud (République)	319,41	321,59	392,68	343,76	402,45	541,33	422,30	South Africa (Republic)
Ghana	439,81	510,66	476,81	357,66	233,77	236,19	321,62	Ghana
Égypte (République arabe)	5,70	9,25	11,57	5,71	5,67	3,43	272,36	Egypt (Arab Republic)
Togo	202,74	202,32	113,52	115,01	211,19	153,97	224,12	Togo
Sénégal	117,08	118,70	171,27	118,07	129,56	148,15	151,10	Senegal
Nigéria	459,39	179,23	147,97	198,67	158,90	122,15	128,46	Nigeria
Part en % des Exportations Extra-UA	71,47	74,63	76,75	75,88	77,51	76,95	76,78	Share of Extra-AU Exports (%)
Part en % des Exportations Intra-UA	28,53	25,37	23,25	24,12	22,49	23,05	23,22	Share of Intra-AU Exports (%)

Source : AFRICATRADE

Produit (HS2)	Principaux produits exportés (commerce total) / Major Products exported (total trade), million USD							Products (HS2)
	2015	2016	2017	2018	2019	2020	2021	
38: Produits divers des industries chimiques.	1 624,12	1 327,93	1 575,94	1 881,04	2 136,14	1 276,38	1 789,44	Miscellaneous chemical products.
09: Café, thé, maté et épices.	758,36	822,85	845,84	800,95	1 076,87	1 469,47	1 711,40	Coffee, tea, maté and spices.
31: Engrais.	506,57	553,87	844,21	755,21	906,38	1 047,88	1 534,31	Fertilisers.
23: Résidus et déchets des industries alimentaires; aliments préparés pour animaux.	914,60	1 047,97	1 292,32	1 388,21	1 017,71	1 116,70	1 350,63	Residues and waste from the food industries; prepared animal fodder.
25: Sel; soufre; terres et pierres; plâtres, chaux et ciments.	266,45	221,19	221,99	313,58	388,26	314,89	454,20	Salt; sulphur; earths and stone; plastering materials...
32: Extraits tannants ou tinctoriaux; tanins et leurs dérivés; pigments et autres matières colorantes; peintures et vernis; mastics; encres.	177,95	211,49	195,12	218,87	227,56	239,39	395,02	Tanning or dyeing extracts; tannins and their derivatives; dyes, pigments and other colouring matter; paints and varnishes; putty and other mastics; inks.

Produit (HS2)	Principaux produits exportés (commerce total) / Major Products exported (total trade), million USD							Products (HS2)
	2015	2016	2017	2018	2019	2020	2021	
73: Ouvrages en fonte, fer ou acier.	1 193,68	113,33	632,58	71,93	183,52	23,92	314,98	Articles of iron or steel.
85: Machines, appareils et matériels électriques et leurs parties; appareils d'enregistrement...	195,69	198,40	220,62	247,80	213,38	242,49	265,04	Electrical machinery and equipment and parts thereof; sound recorders and reproducers...
27: Combustibles minéraux, huiles minérales et produits de leur distillation; matières bitumineuses; cires minérales.	176,02	141,89	146,19	130,68	117,73	105,80	175,39	Mineral fuels, mineral oils and products of their distillation; bituminous substances; mineral waxes.
71: Perles fines ou de culture, pierres gemmes ou similaires, métaux précieux, plaqués ou ...	174,76	208,20	227,00	152,23	133,66	130,74	149,78	Natural or cultured pearls, precious or semi-precious stones, precious metals, metals clad...
40: Caoutchouc et ouvrages en caoutchouc.	20,54	12,73	55,35	120,10	172,31	162,91	146,27	Rubber and articles thereof.
08: Fruits comestibles; écorces d'agrumes ou de melons.	128,37	95,92	124,00	125,50	118,80	127,40	145,73	Edible fruit and nuts; peel of citrus fruit or melons.
52: Coton.	79,77	103,37	113,53	107,74	94,97	101,03	121,33	Cotton.
15: Graisses et huiles animales ou végétales; produits de leur dissociation;	53,24	66,90	66,57	74,31	80,24	80,22	91,19	Animal or vegetable fats and oils and their cleavage products...
89: Navigation maritime ou fluviale.	66,33	65,46	77,62	66,21	75,85	81,36	91,02	Ships, boats and floating structures.
33: Huiles essentielles et résinoïdes; produits de parfumerie...	2,29	0,32	0,35	0,18	0,05	0,15	76,67	Essential oils and resinoids; perfumery, cosmetic...
44: Bois, charbon de bois et ouvrages en bois.	138,12	120,27	105,98	74,76	62,12	71,58	68,62	Wood and articles of wood; wood charcoal.
39: Matières plastiques et ouvrages en ces matières.	57,40	56,57	56,74	52,48	49,40	51,68	57,94	Plastics and articles thereof.
26: Minerais, scories et cendres.	46,69	46,21	35,25	34,59	36,89	48,16	49,79	Ores, slag and ash.
21: Préparations alimentaires diverses.	42,88	49,15	45,40	46,47	43,26	39,89	44,57	Miscellaneous edible preparations.
34: Savons, agents de surface organiques, préparations pour lessives...	13,72	21,67	23,02	34,11	42,28	33,80	40,69	Soap, organic surface-active agents, washing preparations...
48: Papiers et cartons; ouvrages en pâte de cellulose, en papier ou en carton.	12,25	20,70	40,26	41,17	39,99	45,41	39,13	Paper and paperboard; articles of paper pulp, of paper or of paperboard.
24: Tabacs et succédanés de tabac fabriqués.	102,86	114,72	71,88	138,23	163,21	90,86	38,55	Tobacco and manufactured tobacco substitutes.
16: Préparations de viande, de poissons ou de crustacés, de mollusques...	22,54	14,57	14,85	6,88	25,41	26,32	38,26	Preparations of meat, of fish or of crustaceans, molluscs...
84: Réacteurs nucléaires, chaudières, machines, appareils et engins mécaniques; parties de ces machines ou appareils.	10,86	12,56	13,37	21,35	18,74	24,32	27,45	Nuclear reactors, boilers, machinery and mechanical appliances; parts thereof.
64: Chaussures, guêtres et articles analogues; parties de ces objets.	8,10	5,05	6,74	9,90	9,73	14,60	25,50	Footwear, gaiters and the like; parts of such articles.
19: Préparations à base de céréales, de farines, d'amidons... ou de lait; pâtisseries.	26,38	21,10	21,96	18,06	11,70	12,59	23,56	Preparations of cereals, flour, starch or milk; pastycooks'...
63: Autres articles textiles confectionnés; assortiments; friperie et chiffons.	38,85	47,17	25,62	29,75	23,42	63,35	22,52	Other made up textile articles; sets; worn clothing and worn textile articles; rags.
12: Graines et fruits oléagineux; graines, semences et fruits divers...	38,66	33,97	30,56	17,32	16,98	13,40	21,94	Oil seeds and oleaginous fruits; miscellaneous grains, seeds and fruit...

Source : AFRICATRADE



Pays Partenaires	Importations/Imports, million of US dollars							Partner countries
	2015	2016	2017	2018	2019	2020	2021	
Djibouti (République)-Total	2879,63	2740,6	4125,23	3928,46	4529,56	3323,97	3987,72	Djibouti (Republic)-Total
Europe	402,02	840,69	450,45	189,31	319,48	141,31	189,79	Europe
UE 28	400,94	839,01	450,14	192,39	318,47	140,58	187,47	EU - 28
Asie	1 767,58	1 447,90	2 960,29	2 995,35	3 082,43	1 148,30	3 020,25	Asia
Amerique	313,03	73,91	75,44	54,96	41,81	56,25	91,51	America
AFRIQUE	130,42	163,22	208,18	193,12	257,39	233,14	319,30	AFRICA
Autres Pays	68,68	130,29	358,57	391,67	510,93	1 461,53	0,78	Other Countries
Australie - Océanie	2,93	2,90	4,50	1,84	38,99	0,57	3,73	Australia Oceania
Extra-UA Importations	2749,2	2577,38	3916,31	3735,34	4272,12	3090,47	3668,33	Extra-AU Imports
Chine (République populaire)	665,22	408,71	790,56	458,73	818,54	256,49	636,65	China (People's Republic)
Inde	164,06	186,73	302,09	480,37	399,03	128,07	619,05	India
Émirats arabes unis	279,94	332,37	438,53	345,55	899,27	313,13	457,56	United Arab Emirates
Arabie Saoudite	320,45	275,86	337,28	379,45	434,36	180,99	437,81	Saudi Arabia
Turquie	192,99	79,14	54,81	84,27	272,70	265,28	254,52	Turkey
Indonésie	23,44	44,93	18,84	44,75	53,21	41,03	211,77	Indonesia
Japon	18,98	66,91	817,31	144,92	143,51	34,87	198,82	Japan
Oman (Sultanat)	6,07	3,26	9,12	16,33	66,47	72,08	165,54	Oman (Sultanate)
Intra-UA Importations	130,42	163,22	208,18	193,12	257,39	233,14	319,3	Intra-AU Imports
Éthiopie	78,06	109,67	151,48	118,40	110,88	120,32	189,86	Ethiopia
Égypte (République arabe)	24,57	19,75	29,31	50,61	59,08	77,43	90,33	Egypt (Arab Republic)
Afrique du Sud (République)	12,84	22,93	9,98	12,68	16,81	9,22	9,25	South Africa (Republic)
Somalie (République)	0,66	1,45	0,45	0,41	0,28	0,22	7,78	Somalia (Republic)
Kenya	5,98	4,84	3,55	3,30	62,45	15,03	6,05	Kenya
Maroc	1,51	0,67	10,18	0,57	0,40	5,43	5,04	Morocco
Soudan	3,30	0,25	0,41	0,10	0,15	0,57	2,21	Sudan
Mali	0,03	0,28	0,07	0,40	0,09		1,97	Mali
Part en % des Importations Extra-UA	95,47	94,04	94,94	95,08	94,32	92,98	91,99	Share of Extra-AU Imports (%)
Part en % des Importations Intra-UA	4,53	5,96	5,05	4,92	5,68	7,01	8,01	Share of Intra-AU Imports (%)

Source : AFRICATRADE

Produit (HS2)	Principaux produits importés (commerce total) / Major Products imported (total trade), million USD							Products (HS2)
	2015	2016	2017	2018	2019	2020	2021	
33: Huiles essentielles et résinoïdes; produits de parfumerie...	51,30	46,36	203,30	120,82	280,10	446,07	613,85	Essential oils and resinoids; perfumery, cosmetic...
28: Produits chimiques inorganiques; composés inorganiques ou organiques de métaux précieux...	86,58	103,82	142,75	153,31	284,76	264,47	326,49	Inorganic chemicals; organic or inorganic compounds of precious metals..
08: Fruits comestibles; écorces d'agrumes ou de melons.	52,19	49,85	213,60	1 135,07	673,30	260,63	321,41	Edible fruit and nuts; peel of citrus fruit or melons.
20: Préparations de légumes, de fruits ou d'autres parties de plantes.	301,43	246,51	273,19	304,86	403,97	274,02	273,44	Preparations of vegetables, fruit, nuts or other parts of plants.
69: Produits céramiques.	46,98	60,85	94,15	96,90	103,27	97,91	254,20	Ceramic products.
31: Engrais.	202,03	96,48	145,70	195,06	257,86	112,47	183,74	Fertilisers.

Produit (HS2)	Principaux produits importés (commerce total) / Major Products imported (total trade), million USD							Products (HS2)
	2015	2016	2017	2018	2019	2020	2021	
48: Papiers et cartons; ouvrages en pâte de cellulose, en papier ou en carton.	169,91	159,24	443,41	213,53	161,14	121,48	175,53	Paper and paperboard; articles of paper pulp, of paper or of paperboard.
38: Produits divers des industries chimiques.	156,32	101,19	119,99	126,45	146,35	111,55	135,58	Miscellaneous chemical products.
15: Graisses et huiles animales ou végétales; produits de leur dissociation;	19,67	24,42	14,54	23,49	25,74	31,89	125,29	Animal or vegetable fats and oils and their cleavage products...
10: Céréales.	51,92	64,96	38,96	29,90	37,35	99,21	106,14	Cereals.
72: Fonte, fer et acier.	38,84	40,13	16,12	16,68	34,11	18,47	77,32	Iron and steel.
27: Combustibles minéraux, huiles minérales et produits de leur distillation; matières bitumineuses; cires minérales.	41,22	47,59	46,29	56,39	57,00	61,15	61,01	Mineral fuels, mineral oils and products of their distillation; bituminous substances; mineral waxes.
17: Sucres et sucreries.	2,90	3,78	29,20	9,98	37,65	21,61	50,70	Sugars and sugar confectionery.
39: Matières plastiques et ouvrages en ces matières.	239,81	65,78	38,37	73,24	43,06	48,97	38,49	Plastics and articles thereof.
84: Réacteurs nucléaires, chaudières, machines, appareils et engins mécaniques; parties de ces machines ou appareils.	284,08	70,30	49,50	50,80	53,23	31,21	37,63	Nuclear reactors, boilers, machinery and mechanical appliances; parts thereof.
85: Machines, appareils et matériels électriques et leurs parties; appareils d'enregistrement...	38,24	39,17	30,67	28,58	40,45	36,96	34,99	Electrical machinery and equipment and parts thereof; sound recorders and reproducers...
11: Produits de la minoterie; malt; amidons et féculés; inuline...	44,74	70,75	51,67	53,79	48,71	45,37	31,43	Products of the milling industry; malt; starches; inulin...
07: Légumes, plantes, racines et tubercules alimentaires.	25,75	464,29	28,74	41,94	97,72	146,79	29,33	Edible vegetables and certain roots and tubers.
34: Savons, agents de surface organiques, préparations pour lessives...	29,22	35,01	45,16	30,61	192,81	63,99	28,55	Soap, organic surface-active agents, washing preparations...
12: Graines et fruits oléagineux; graines, semences et fruits divers...	59,45	20,50	27,01	39,03	44,75	23,21	26,49	Oil seeds and oleaginous fruits; miscellaneous grains, seeds and fruit...
29: Produits chimiques organiques.	21,77	31,17	70,79	9,31	21,40	48,48	25,10	Organic chemicals.
73: Ouvrages en fonte, fer ou acier.	6,53	10,11	12,81	18,15	48,15	16,64	21,41	Articles of iron or steel.
19: Préparations à base de céréales, de farines, d'amidons... ou de lait; pâtisseries.	7,52	9,94	6,96	15,08	37,00	23,88	20,33	Preparations of cereals, flour, starch or milk; pastrycooks'...
04: Laites et produits de la laiterie; oeufs d'oiseaux; miel nature...	11,46	9,26	13,06	17,49	17,35	18,71	20,17	Dairy produce; birds' eggs; natural honey...
30: Produits pharmaceutiques.	26,15	24,28	20,42	10,15	161,00	30,65	19,25	Pharmaceutical products.
21: Préparations alimentaires diverses.	15,71	17,18	24,82	9,08	11,75	24,60	18,98	Miscellaneous edible preparations.
40: Caoutchouc et ouvrages en caoutchouc.	1,94	2,39	7,77	14,52	10,64	4,70	18,07	Rubber and articles thereof.
94: Meubles; mobilier médico-chirurgical; articles de literie et similaires...	10,14	16,47	11,23	34,06	27,38	34,71	16,14	Furniture; bedding, mattresses, mattress supports, cushions and similar stuffed furnishings...
63: Autres articles textiles confectionnés; assortiments; friperie et chiffons.	4,79	9,76	12,51	13,66	15,45	14,29	15,27	Other made up textile articles; sets; worn clothing and worn textile articles; rags.

Source : AFRICATRADE



Pays Partenaires	Exportations/Exports, million of US dollars							Partner countries
	2015	2016	2017	2018	2019	2020	2021	
Djibouti (République)-Total	2656,68	1947,55	2858,47	3342,54	4546,39	2622,7	3841,51	Djibouti (Republic)-Total
Europe	346,39	431,69	243,97	89,73	335,82	100,04	63,48	Europe
UE 28	346,13	431,51	243,72	89,11	331,45	96,80	63,47	EU - 28
Asie	1 570,67	1 011,27	1 874,54	1 644,45	3 081,89	956,07	443,79	Asia
Amerique	174,34	218,27	148,50	41,93	26,14	16,91	67,92	America
AFRIQUE	44,20	31,20	98,94	404,95	129,12	63,83	3 264,00	AFRICA
Autres Pays	199,84	218,78	446,50	1 101,39	580,55	1 342,35		Other Countries
Australie - Océanie	143,92	1,84	3,30	0,79	23,81	0,90	0,03	Australia Oceania
Extra-UA Exportations	2612,48	1916,35	2759,45	2937,58	4417,22	2558,8	577,51	Extra-AU Exports
Oman (Sultanat)	4,17	0,65	6,34	9,42	66,69	53,51	160,37	Oman (Sultanate)
Émirats arabes unis	194,63	234,18	609,03	331,40	652,81	228,72	157,51	United Arab Emirates
Chine (République populaire)	387,20	329,97	594,01	393,24	1 069,92	244,46	69,59	China (People's Republic)
États-Unis d'Amérique	107,12	195,41	116,44	16,35	20,11	5,02	60,13	United States of America
France	149,54	238,15	17,07	20,82	27,84	5,42	49,90	France
Géorgie (République)	0,00	0,02		0,02	0,00		17,74	Georgia (Republic)
Yémen (République)	2,55	2,24	4,96	0,09	0,89	0,88	13,50	Yemen (Republic)
Japon	10,63	32,08	99,64	58,12	201,35	48,29	13,23	Japan
Intra-UA Exportations	44,2	31,2	98,94	404,95	129,12	63,83	3264	Intra-AU Exports
Éthiopie	18,10	8,01	64,22	11,32	13,40	18,18	3 205,02	Ethiopia
Somalie (République)	0,70	0,80	0,11	7,04	0,46	0,05	27,52	Somalia (Republic)
Bénin (République)							7,04	Benin (Republic)
Soudan	2,81	0,02	0,14	0,03			5,71	Sudan
Kenya	4,88	3,28	1,17	0,29	41,46	0,77	4,73	Kenya
Nigéria	0,03					0,01	4,69	Nigeria
Tanzanie							4,63	Tanzania
Ghana		0,06					1,00	Ghana
Part en % des Exportations Extra-UA	98,34	98,4	96,54	87,88	97,16	97,56	15,03	Share of Extra-AU Exports (%)
Part en % des Exportations Intra-UA	1,66	1,6	3,46	12,12	2,84	2,43	84,97	Share of Intra-AU Exports (%)

Source : AFRICATRADE

Produit (HS2)	Principaux produits exportés (commerce total) / Major Products exported (total trade), million USD							Products (HS2)
	2015	2016	2017	2018	2019	2020	2021	
63: Autres articles textiles confectionnés; assortiments; friperie et chiffons.	396,30	509,85	720,88	1 323,17	1 218,71	560,65	793,31	Other made up textile articles; sets; worn clothing and worn textile articles; rags.
03: Poissons et crustacés, mollusques et autres...	20,93	68,55	105,66	192,34	701,84	319,40	459,21	Fish and crustaceans, molluscs and other...
62: Vêtements et accessoires du vêtement, autres qu'en bonneterie.	107,15	105,69	154,26	212,20	364,28	254,79	292,82	Articles of apparel and clothing accessories, not knitted or crocheted.
21: Préparations alimentaires diverses.	738,54	50,32	129,09	117,03	71,24	109,98	269,30	Miscellaneous edible preparations.
54: Filaments synthétiques ou artificiels.	93,88	36,29	28,32	12,62	20,38	62,90	155,19	Man-made filaments.
69: Produits céramiques.	78,62	69,47	453,01	116,84	267,42	84,73	146,74	Ceramic products.
20: Préparations de légumes, de fruits ou d'autres parties de plantes.	106,31	197,32	119,96	107,14	133,74	87,90	126,21	Preparations of vegetables, fruit, nuts or other parts of plants.

Produit (HS2)	Principaux produits exportés (commerce total) / Major Products exported (total trade), million USD							Products (HS2)
	2015	2016	2017	2018	2019	2020	2021	
22: Boissons, liquides alcooliques et vinaigres.	5,93	16,20	2,34	8,94	17,30	12,20	109,47	Beverages, spirits and vinegar.
87: Voitures automobiles, tracteurs, cycles et autres véhicules...	120,39	77,31	496,50	159,66	209,20	91,55	85,20	Vehicles other than railway or tramway rolling-stock, and parts...
72: Fonte, fer et acier.	22,05	37,83	17,01	10,34	24,71	12,95	76,01	Iron and steel.
10: Céréales.	2,89	8,66	10,29	11,41	52,41	54,35	62,04	Cereals.
17: Sucres et sucreries.	6,24	6,56	29,07	18,45	184,59	43,10	24,66	Sugars and sugar confectionery.
07: Légumes, plantes, racines et tubercules alimentaires.	194,19	21,70	21,50	8,72	8,87	33,85	23,32	Edible vegetables and certain roots and tubers.
39: Matières plastiques et ouvrages en ces matières.	9,37	4,76	6,29	3,93	6,10	11,74	22,01	Plastics and articles thereof.
85: Machines, appareils et matériels électriques et leurs parties; appareils d'enregistrement...	1,47	109,01	7,45	376,03	8,77	12,44	21,95	Electrical machinery and equipment and parts thereof; sound recorders and reproducers...
11: Produits de la minoterie; malt; amidons et féculés; inuline...	149,30	101,97	26,29	32,33	24,02	16,06	19,04	Products of the milling industry; malt; starches; inulin...
84: Réacteurs nucléaires, chaudières, machines, appareils et engins mécaniques; parties de ces machines ou appareils.	3,31	6,22	9,95	14,17	131,47	27,79	18,73	Nuclear reactors, boilers, machinery and mechanical appliances; parts thereof.
34: Savons, agents de surface organiques, préparations pour lessives...	0,55	1,85	0,75	7,24	27,25	19,48	18,03	Soap, organic surface-active agents, washing preparations...
28: Produits chimiques inorganiques; composés inorganiques ou organiques de métaux précieux...	3,27	5,73	7,48	12,13	45,00	12,34	17,72	Inorganic chemicals; organic or inorganic compounds of precious metals...
40: Caoutchouc et ouvrages en caoutchouc.	2,66	3,28	20,97	7,32	41,16	15,34	17,41	Rubber and articles thereof.
73: Ouvrages en fonte, fer ou acier.	24,66	52,86	28,96	27,62	25,43	7,48	15,73	Articles of iron or steel.
04: Lait et produits de la laiterie; oeufs d'oiseaux; miel naturel...	12,84	11,82	15,56	45,88	26,21	11,76	14,05	Dairy produce; birds' eggs; natural honey...
38: Produits divers des industries chimiques.	0,03	0,17	0,04	1,32	0,12	5,84	13,84	Miscellaneous chemical products.
88: Navigation aérienne ou spatiale.	1,01	4,10	1,71	0,78	1,11	2,34	13,44	Aircraft, spacecraft, and parts thereof.
27: Combustibles minéraux, huiles minérales et produits de leur distillation; matières bitumineuses; cires minérales.	15,09	24,26	19,19	23,97	59,73	20,61	13,43	Mineral fuels, mineral oils and products of their distillation; bituminous substances; mineral waxes.
79: Zinc et ouvrages en zinc.	11,81	6,67	4,12	7,74	6,45	7,03	12,71	Zinc and articles thereof.
33: Huiles essentielles et résinoïdes; produits de parfumerie...	6,57	21,10	14,32	68,70	7,15	16,47	11,52	Essential oils and resinoids; perfumery, cosmetic...
29: Produits chimiques organiques.	15,47	12,34	9,10	17,27	10,60	18,89	11,34	Organic chemicals.
19: Préparations à base de céréales, de farines, d'amidons... ou de lait; pâtisseries.	41,37	4,12	4,47	2,88	2,58	13,31	11,00	Preparations of cereals, flour, starch or milk; pastrycooks'...

Source : AFRICATRADE



Pays Partenaires	Importations/Imports, million of US dollars							Partner countries
	2015	2016	2017	2018	2019	2020	2021	
Égypte (République arabe)- Total	74364,7	71349,1	66556,2	81899,9	78033,3	69422,8	88854,8	Egypt (Arab Republic)- Total
Europe	24	22	20	22	21	20	23	Europe
UE 28	120,54	999,00	488,22	898,65	491,39	047,87	544,21	EU - 28
Asie	24	23	20	22	21	19	22	Asia
Amerique	27	26	25	32	31	28	38	America
AFRIQUE	939,88	486,09	887,50	871,70	906,20	373,69	164,10	AFRICA
Autres Pays	10	11	10	10	11	11	11	Other Countries
Australie - Océanie	9 184,95	8 838,59	8 635,93	401,40	9 800,95	9 117,66	885,99	Australia Oceania
Extra-UA Importations	1 777,20	1 979,97	1 858,73	2 203,49	2 074,16	1 206,87	1 692,17	Extra-AU Imports
Chine (République populaire)	26,72	26,88	33,99	104,02	167,76	652,75	1 864,26	China (People's Republic)
Arabie Saoudite	744,00	715,56	594,65	740,37	685,35	554,06	772,46	Saudi Arabia
États-Unis d'Amérique	72587,5	69369,2	64697,5	79696,4	75959,2	68215,9	87162,7	United States of America
Allemagne (République fédérale)	11	11	11	11	11	11	14	Germany (Federal Republic)
Turquie	9 772,27	9 315,01	8 062,65	582,16	954,96	489,22	388,48	Turkey
Russie (Fédération)	2 947,79	2 994,91	4 122,03	5 668,03	5 138,81	3 749,26	6 875,83	Russia (Federation)
Inde	4 386,50	3 858,94	3 868,60	5 460,75	5 147,85	4 693,50	6 387,59	India
Italie	5 773,71	6 072,50	4 498,10	4 181,62	4 314,84	3 945,47	4 215,17	Italy
Intra-UA Importations	3 307,43	3 295,76	2 084,83	3 312,87	3 649,82	3 179,29	3 745,38	Intra-AU Imports
Soudan	3 368,01	2 920,22	3 609,55	4 999,57	3 596,63	2 933,20	3 578,21	Sudan
Zambie	2 336,04	2 247,79	2 342,01	2 318,17	2 936,63	2 608,31	3 232,38	Zambia
Kenya	3 308,84	3 303,45	4 349,13	3 736,00	3 277,74	3 207,25	3 133,75	Kenya
Maroc	18,46	66,16	103,77	207,47	203,62	212,47	385,60	Morocco
RD Congo	115,32	135,40	171,24	266,08	233,53	179,66	310,72	DR Congo
Afrique du Sud (République)	274,52	306,83	263,12	287,32	257,28	236,01	255,37	South Africa (Republic)
Libye	323,78	377,61	114,05	165,53	141,72	148,43	202,04	Libya
Tunisie	23,12	0,98	2,62	147,99	123,50	73,92	110,93	Tunisia
Part en % des Importations Extra-UA	97,61	97,22	97,21	97,31	97,34	98,26	98,1	Share of Extra-AU Imports (%)
Part en % des Importations Intra-UA	2,39	2,78	2,79	2,69	2,66	1,74	1,9	Share of Intra-AU Imports (%)

Source : AFRICATRADE

Produit (HS2)	Principaux produits importés (commerce total) / Major Products imported (total trade), million USD							Products (HS2)
	2015	2016	2017	2018	2019	2020	2021	
55: Fibres synthétiques ou artificielles discontinues.	6 056,04	6 408,57	5 714,99	6 489,53	6 645,68	6 228,90	7 274,29	Man-made staple fibres.
76: Aluminium et ouvrages en aluminium.	5 140,17	5 082,46	4 831,35	6 832,78	6 859,02	5 811,09	6 760,13	Aluminium and articles thereof.
08: Fruits comestibles; écorces d'agrumes ou de melons.	4 362,50	4 154,30	4 403,88	4 728,21	5 220,58	5 197,37	6 410,85	Edible fruit and nuts; peel of citrus fruit or melons.
04: Laites et produits de la laiterie; oeufs d'oiseaux; miel nature...	6 270,63	5 265,82	3 126,32	4 771,53	4 676,29	4 872,59	5 606,59	Dairy produce; birds' eggs; natural honey...
52: Coton.	3 375,58	3 221,53	3 189,74	3 898,66	3 812,96	3 309,53	5 122,74	Cotton.
86: Véhicules et matériel pour voies ferrées ou similaires et leurs parties...	3 721,15	3 630,89	3 233,31	4 449,11	3 615,28	2 889,31	4 068,19	Railway or tramway locomotives, rolling-stock and parts thereof...
88: Navigation aérienne ou spatiale.	2 272,13	2 255,52	2 179,56	2 308,50	2 592,15	2 809,54	4 034,18	Aircraft, spacecraft, and parts thereof.

Produit (HS2)	Principaux produits importés (commerce total) / Major Products imported (total trade), million USD							Products (HS2)
	2015	2016	2017	2018	2019	2020	2021	
32: Extraits tannants ou tinctoriaux; tanins et leurs dérivés; pigments et autres matières colorantes; peintures et vernis; mastics; encres.	1 010,14	895,31	1 156,21	1 769,06	2 063,52	2 366,91	3 200,90	Tanning or dyeing extracts; tannins and their derivatives; dyes, pigments and other colouring matter; paints and varnishes; putty and other mastics; inks.
84: Réacteurs nucléaires, chaudières, machines, appareils et engins mécaniques; parties de ces machines ou appareils.	1 484,53	1 578,21	1 420,69	1 742,43	2 018,11	1 879,17	2 500,89	Nuclear reactors, boilers, machinery and mechanical appliances; parts thereof.
85: Machines, appareils et matériels électriques et leurs parties; appareils d'enregistrement...	752,51	1 584,15	1 391,74	1 365,71	1 216,44	1 449,37	2 025,76	Electrical machinery and equipment and parts thereof; sound recorders and reproducers..
10: Céréales.	271,84	413,34	866,18	1 057,59	893,25	900,90	1 644,06	Cereals.
87: Voitures automobiles, tracteurs, cycles et autres véhicules...	865,45	782,90	704,84	956,90	927,81	649,37	1 553,59	Vehicles other than railway or tramway rolling-stock, and parts...
39: Matières plastiques et ouvrages en ces matières.	1 739,72	1 519,53	1 312,36	1 569,97	1 430,91	1 204,73	1 517,39	Plastics and articles thereof.
72: Fonte, fer et acier.	2 642,43	2 731,71	2 729,58	3 292,47	2 643,29	2 086,95	1 513,67	Iron and steel.
30: Produits pharmaceutiques.	942,99	977,51	901,99	992,33	1 029,11	1 068,38	1 392,75	Pharmaceutical products.
12: Graines et fruits oléagineux; graines, semences et fruits divers...	2 010,87	1 785,83	1 556,44	1 672,44	2 101,39	1 772,54	1 355,22	Oil seeds and oleaginous fruits; miscellaneous grains, seeds and fruit...
29: Produits chimiques organiques.	1 253,89	1 208,11	1 150,79	1 397,21	1 357,82	1 223,17	1 283,99	Organic chemicals.
15: Graisses et huiles animales ou végétales; produits de leur dissociation;	941,28	866,53	938,79	1 152,32	1 089,64	1 003,94	1 220,98	Animal or vegetable fats and oils and their cleavage products...
26: Minerais, scories et cendres.	941,16	932,67	1 043,79	1 286,68	1 234,17	1 059,35	1 213,92	Ores, slag and ash.
74: Cuivre et ouvrages en cuivre.	184,93	81,39	184,39	380,45	154,17	275,56	1 137,19	Copper and articles thereof.
44: Bois, charbon de bois et ouvrages en bois.	898,70	914,33	777,85	947,47	897,03	845,17	1 005,92	Wood and articles of wood; wood charcoal.
73: Ouvrages en fonte, fer ou acier.	619,67	548,30	726,24	819,51	802,78	609,31	967,72	Articles of iron or steel.
90: Instruments et appareils d'optique, de photographie ou de cinématographie, de mesure, de contrôle ou de précision...	454,18	407,60	360,46	658,10	720,32	667,64	808,22	Optical, photographic, cinematographic, measuring, checking, precision, medical or surgical instruments...
02: Viandes et abats comestibles.	714,82	603,75	333,82	427,97	646,79	601,78	770,85	Meat and edible meat offal.
48: Papiers et cartons; ouvrages en pâte de cellulose, en papier ou en carton.	768,85	670,73	472,02	625,00	639,17	689,50	747,19	Paper and paperboard; articles of paper pulp, of paper or of paperboard.
54: Filaments synthétiques ou artificiels.	696,27	653,85	722,27	907,18	882,88	596,35	729,52	Man-made filaments.
38: Produits divers des industries chimiques.	267,90	152,15	18,67	34,32	68,76	94,55	718,24	Miscellaneous chemical products.
71: Perles fines ou de culture, pierres gemmes ou similaires, métaux précieux, plaqués ou ...	1,42	0,84	0,31	1,38	4,42	370,30	692,42	Natural or cultured pearls, precious or semi-precious stones, precious metals, metals clad...
40: Caoutchouc et ouvrages en caoutchouc.	539,10	533,86	550,05	625,69	624,22	598,03	670,84	Rubber and articles thereof.

Source : AFRICATRADE



Pays Partenaires	Exportations/Exports, million of US dollars							Partner countries
	2015	2016	2017	2018	2019	2020	2021	
Égypte (République arabe)- Total	21985,7	22501,6	26278,1	29303,9	30304,7	26846,5	42841,3	Egypt (Arab Republic)- Total
Europe	6 090,44	6 016,07	7 751,65	8 864,90	8 526,28	6 682,57	12 944,38	Europe
UE 28	5 997,46	5 665,08	7 670,27	9 046,33	9 197,52	7 195,47	14 540,02	EU - 28
Asie	8 122,93	9 385,12	9 856,74	9 822,07	10 000,79	10 442,58	14 008,10	Asia
Amerique	1 891,80	1 359,53	1 740,68	2 232,70	3 372,26	2 872,46	4 496,82	America
AFRIQUE	3 328,33	3 445,89	3 715,99	4 735,73	4 733,21	3 363,50	4 707,71	AFRICA
Autres Pays	694,70	392,27	466,95	674,94	723,63	354,27	1 156,04	Other Countries
Australie - Océanie	25,97	28,07	37,28	41,24	34,46	244,08	149,96	Australia Oceania
Extra-UA Exportations	18657,4	19055,7	22562,1	24568,1	25571,5	23483	38133,6	Extra-AU Exports
Turquie	1 271,66	1 383,30	1 924,48	2 005,55	1 720,71	1 662,42	2 990,62	Turkey
Italie	1 619,80	1 455,57	2 192,77	2 050,17	1 672,81	1 445,24	2 884,39	Italy
États-Unis d'Amérique	1 232,68	1 111,95	1 366,17	1 721,66	2 195,76	1 622,73	2 536,36	United States of America
Arabie Saoudite	2 030,39	1 786,57	1 563,74	1 433,39	1 684,04	1 686,39	2 241,12	Saudi Arabia
Inde	897,82	668,11	893,30	1 145,15	1 482,94	1 322,51	2 046,85	India
Malte	350,81	62,27	287,55	472,16	893,48	351,81	1 909,22	Malta
Espagne	462,59	623,68	812,45	1 281,98	1 040,32	809,86	1 871,04	Spain
Émirats arabes unis	1 111,97	2 737,46	2 738,38	2 003,91	2 056,41	2 813,84	1 759,19	United Arab Emirates
Intra-UA Exportations	3328,33	3445,89	3715,99	4735,73	4733,21	3363,5	4707,71	Intra-AU Exports
Libye	572,65	557,80	438,83	635,86	825,35	647,46	960,75	Libya
Soudan	548,43	594,49	454,91	399,31	465,52	498,94	826,78	Sudan
Maroc	352,55	343,28	392,67	501,56	582,61	467,64	757,24	Morocco
Kenya	243,25	264,44	293,76	354,62	345,86	384,36	382,00	Kenya
Tunisie	154,89	175,55	429,85	497,68	736,25	269,89	263,58	Tunisia
Nigéria	89,92	90,62	103,17	179,20	131,23	108,27	171,13	Nigeria
Ghana	62,20	72,20	110,48	115,83	60,52	81,09	151,95	Ghana
Côte-d'Ivoire	42,79	36,05	47,66	61,84	45,52	50,46	141,56	Côte-d'Ivoire
Part en % des Exportations Extra-UA	84,86	84,69	85,86	83,84	84,38	87,47	89,01	Share of Extra-AU Exports (%)
Part en % des Exportations Intra-UA	15,14	15,31	14,14	16,16	15,62	12,53	10,99	Share of Intra-AU Exports (%)

Source : AFRICATRADE

Produit (HS2)	Principaux produits exportés (commerce total) / Major Products exported (total trade), million USD							Products (HS2)
	2015	2016	2017	2018	2019	2020	2021	
84: Réacteurs nucléaires, chaudières, machines, appareils et engins mécaniques; parties de ces machines ou appareils.	1 383,55	1 168,19	1 539,43	1 789,94	1 996,55	1 757,74	2 787,38	Nuclear reactors, boilers, machinery and mechanical appliances; parts thereof.
48: Papiers et cartons; ouvrages en pâte de cellulose, en papier ou en carton.	1 751,70	1 597,80	1 747,64	1 554,23	1 694,71	1 601,38	2 397,14	Paper and paperboard; articles of paper pulp, of paper or of paperboard.
74: Cuivre et ouvrages en cuivre.	421,46	756,03	1 094,69	1 378,87	1 323,20	1 426,79	2 225,74	Copper and articles thereof.
12: Graines et fruits oléagineux; graines, semences et fruits divers...	292,06	436,36	869,87	1 048,52	686,07	719,31	1 782,18	Oil seeds and oleaginous fruits; miscellaneous grains, seeds and fruit...
69: Produits céramiques.	1 129,28	1 225,76	1 272,14	1 392,00	1 386,33	1 488,42	1 713,20	Ceramic products.
68: Ouvrages en pierres, plâtre, ciment, amiante, mica ou matières analogues.	870,68	878,83	984,31	1 060,85	1 088,83	981,21	1 328,70	Articles of stone, plaster, cement, asbestos, mica or similar materials.
17: Sucres et sucreries.	633,89	2 576,80	2 092,36	1 455,15	2 036,29	3 009,23	1 160,55	Sugars and sugar confectionery.

Produit (HS2)	Principaux produits exportés (commerce total) / Major Products exported (total trade), million USD							Products (HS2)
	2015	2016	2017	2018	2019	2020	2021	
30: Produits pharmaceutiques.	1 137,21	986,45	1 064,40	907,28	1 085,96	1 066,39	1 085,62	Pharmaceutical products.
39: Matières plastiques et ouvrages en ces matières.	389,09	341,99	388,59	442,76	471,89	514,52	825,70	Plastics and articles thereof.
85: Machines, appareils et matériels électriques et leurs parties; appareils d'enregistrement...	468,94	408,14	482,93	670,04	538,83	575,22	784,71	Electrical machinery and equipment and parts thereof; sound recorders and reproducers..
31: Engrais.	483,14	389,75	469,52	544,60	600,35	472,64	714,49	Fertilisers.
72: Fonte, fer et acier.	286,67	223,70	376,02	531,75	393,35	341,56	639,64	Iron and steel.
08: Fruits comestibles; écorces d'agrumes ou de melons.	315,07	325,95	431,83	463,99	483,57	505,85	602,58	Edible fruit and nuts; peel of citrus fruit or melons.
62: Vêtements et accessoires du vêtement, autres qu'en bonneterie.	438,82	306,45	278,98	285,37	278,81	370,99	551,06	Articles of apparel and clothing accessories, not knitted or crocheted.
71: Perles fines ou de culture, pierres gemmes ou similaires, métaux précieux, plaqués ou ...	479,21	459,07	470,83	479,77	464,55	409,17	529,41	Natural or cultured pearls, precious or semi-precious stones, precious metals, metals clad...
07: Légumes, plantes, racines et tubercules alimentaires.	426,05	448,64	543,39	555,73	580,32	577,50	486,43	Edible vegetables and certain roots and tubers.
25: Sel; soufre; terres et pierres; plâtres, chaux et ciments.	19,44	19,36	10,50	15,32	14,09	12,84	477,35	Salt; sulphur; earths and stone; plastering materials...
76: Aluminium et ouvrages en aluminium.	123,73	138,84	165,60	120,25	203,19	262,78	474,19	Aluminium and articles thereof.
61: Vêtements et accessoires du vêtement, en bonneterie.	339,82	298,30	317,98	315,32	307,98	337,95	471,68	Articles of apparel and clothing accessories, knitted or crocheted.
28: Produits chimiques inorganiques; composés inorganiques ou organiques de métaux précieux...	202,19	198,79	188,70	175,60	209,14	278,65	471,20	Inorganic chemicals; organic or inorganic compounds of precious metals..
70: Verre et ouvrages en verre.	364,07	375,57	401,88	422,48	405,98	392,46	468,82	Glass and glassware.
73: Ouvrages en fonte, fer ou acier.	142,91	112,09	150,18	123,38	130,24	188,44	432,67	Articles of iron or steel.
52: Coton.	245,81	240,99	300,00	374,02	296,85	276,61	422,78	Cotton.
33: Huiles essentielles et résinoïdes; produits de parfumerie...	195,84	164,45	239,42	221,35	179,55	180,93	410,28	Essential oils and resinoids; perfumery, cosmetic...
49: Produits de l'édition, de la presse...	298,48	312,12	300,93	294,71	308,74	362,15	407,09	Printed books, newspapers, pictures and other products...
15: Graisses et huiles animales ou végétales; produits de leur dissociation;	322,66	247,88	300,52	314,93	322,11	282,15	401,25	Animal or vegetable fats and oils and their cleavage products...
57: Tapis et autres revêtements de sol en matières textiles.	238,49	227,39	188,05	238,42	235,95	222,56	365,17	Carpets and other textile floor coverings.
21: Préparations alimentaires diverses.	286,34	479,68	354,16	312,42	250,71	264,57	362,88	Miscellaneous edible preparations.
20: Préparations de légumes, de fruits ou d'autres parties de plantes.	254,05	278,51	278,08	245,68	270,01	276,09	327,32	Preparations of vegetables, fruit, nuts or other parts of plants.

Source : AFRICATRADE



Pays Partenaires	Importations/Imports, million of US dollars					Partner countries
	2017	2018	2019	2020	2021	
Total Guinée Ecuatorial	1041,73	1272,12	1295,69	1391,13	973,18	Guinee Equatoriale Total
Europe	416,61	493,67	483,8	443,03	448,99	Europe
UE 28	351,73	412,95	396,42	353,98	366,38	U E 28
Asie	236,83	316,3	213,57	181,74	206,64	Asie
Amerique	131,52	157,29	253,5	146,56	91,98	Amerique
Afrique	255,76	300,75	342,48	615,81	222,94	Afrique
Autres Pays	0,47	2,57	1,49	2,71	1,12	Others Countries
Australie et Oceanie	0,54	1,54	0,85	1,28	1,51	Australie-Oceanie
Extra-UA Importations	785,97	971,37	953,21	775,32	750,24	Extra-UA Imports
Espagne	176,4	208,92	190	189,8	192,79	Espagne
Chine	165,97	145,17	113,3	121,94	123,99	Chine
Etats Unis	111,94	139,4	215,08	96,77	51,43	Etats Unis
Pays Bas	40,31	41,45	43,41	45,55	36,52	Pays Bas
France	33,53	53,51	37,05	25,43	20,7	France
Royaume Uni	32,53	35,75	54,06	40,89	40,78	Royaume Uni
Belgique	29,23	29,01	19,77	15,28	25,83	Belgique
Italie	32,59	31,78	37,85	22,93	24,07	Italie
Intra-UA Importations	255,76	300,75	342,48	615,81	222,94	Intra-UA Imports
Gabon	33,28	53,51	37,05	0,72	0,99	Gabon
Cameroun	24,53	7,13	1,82	4,15	3,03	Cameroun
Nigeria	0,09	0,08	33,09	358,72	116,59	Nigeria
Benin	0,07	0,09	0,32	0,33	0,36	Benin
Costa de Marfil	6,11	17,73	2,33	0,32	0,18	Costa de Marfil
Angola	5,36	2,24	1,2	0,02	0,3	Angola
Part de % Importations Extra UA	75,45	76,36	73,57	55,73	77,09	Part de % Importations Extra UA
Part de % Importations Intra UA	24,55	23,64	26,43	44,27	22,91	Part de % Importations Intra UA

Source : AFRICATRADE

Produit (HS2)	Principaux produits importés (commerce total) / Major Products imported (total trade), million USD					Products (HS2)
	2017	2018	2019	2020	2021	
27: Combustibles minéraux, huiles minérales et produits de leur distillation; matières bitumineuses; cires; matières bitumineuses; cires; matières	212,32	259,20	288,49	221,75	72,18	27: Mineral fuels, mineral oils and products of their distillation; bituminous substances; mineral waxes.
84: Réacteurs nucléaires, chaudières, machines, appareils et engins mécaniques; parties de ces machines ou appareils.	144,59	154,46	251,09	129,20	114,53	84: Nuclear reactors, boilers, machinery and mechanical appliances; parts thereof.
22: Boissons, liquides alcooliques et vinaigres	43 163,60	42 957,90	44 542,50	38 153,20	39 123,90	22: Beverages, spirits and vinegar.
85: Machines, appareils et matériel électrique et leurs parties; appareils d'enregistrement ou de reproduction du son, appareils d'enregistrement ou de reproduction des images et du son en télévision, et parties et accessoires de ces appareils	67,61	87,03	75,77	48,90	41,97	85: Electrical machinery and equipment and parts thereof; sound recorders and reproducers.
02: Viandes et abats comestibles	48,29	50,36	50,18	43,76	51,20	02: Meat and edible meat offal.
87: Voitures automobiles, tracteurs, cycles et autres véhicules terrestres, leurs parties et accessoires	48,25	58,80	43,11	29,50	24,01	87: Vehicles other than railway or tramway rolling-stock, and parts...
73: Ouvrages en fonte, fer ou acier.	47,31	52,34	66,34	67,92	61,33	73: Articles of iron or steel.
94: Meubles; mobilier médico-chirurgical; articles de literie et similaires; appareils d'éclairage non dénommés ni compris ailleurs; lampes réclames, enseignes lumineuses, plaques indicatrices lumineuses et articles similaires; constructions préfabriquées.	26,79	37,01	32,36	21,62	20,89	94: Furniture; bedding, mattresses, mattress supports, cushions and similar stuffed furnishings...

Produit (HS2)	Principaux produits importés (commerce total) / Major Products imported (total trade), million USD					Products (HS2)
	2017	2018	2019	2020	2021	
90: Instruments et appareils d'optique, de photographie ou de cinématographie, de mesure, de contrôle ou de précision; instruments et appareils médicochirurgicaux; parties et accessoires de ces instruments ou appareils.	21,03	15,59	19,86	18,03	17,21	90: Optical, photographic, cinematographic, measuring, checking, precision, medical or surgical instruments...
15: Graisses et huiles animales ou végétales; produits de leur dissociation; graisses alimentaires élaborées; cires d'origine animale ou végétale	19,62	14,94	18,09	12,76	20,89	15: Animal or vegetable fats and oils and their cleavage products...
89: Navigation maritime ou fluviale	6,70	113,14	53,04	0,61	120,62	89: Ships, boats and floating structures.
39: Matières plastiques et ouvrages en ces matières	19,41	23,92	25,60	0,22	28,19	39: Plastics and articles thereof.
10: Céréales.	9,24	11,67	10,06	0,08	12,03	10: Cereals.
07: Légumes, plantes, racines, et tubercules alimentaires	1,53	2,67	1,86	0,01	2,36	07: Edible vegetables and certain roots and tubers.
19: Préparations à base de céréales, de farines, d'amidons, de féculs ou de lait; pâtisseries.	18,85	16,96	16,22	0,00	18,68	19: Preparations of cereals, flour, starch or milk; pastrycooks'...
25: Sel; soufre; terres et pierres; plâtres, chaux et ciment.	12,25	13,94	4,65	0,18	9,96	25: Salt; sulphur; earths and stone; plastering materials...
29: Produits chimiques organiques	1,61	1,79	2,78	107,87	1,71	29: Organic chemicals.
34: savons, agents de surface organiques pour lessives, préparations lubrifiantes, cires artificielles, cires préparées, produits d'entretien, bougies et articles similaires, pâtes et modeler, cires pour l'art dentaire et compositions pour l'art dentaire à base de plâtre	11,48	12,11	11,76	0,01	13,56	34: Soap, organic surface-active agents, washing preparations...
38: Produits divers des industries chimiques	15,76	18,19	2,53	2,99	10,96	38: Miscellaneous chemical products.
44: Bois, charbon de bois et ouvrages en bois	2,36	7,16	2,53	90,37	2,52	44: Wood and articles of wood; wood charcoal.
61: Vêtements et accessoires de vêtement	5,55	3,09	2,22	0,02	2,35	61: Articles of apparel and clothing accessories, knitted or crocheted.
72: Fonte, fer et acier.	16,44	18,15	12,64	7,78	17,59	72: Iron and steel.
70: Verre et ouvrages en verre	4,64	3,86	3,65	0,00	5,44	70: Glass and glassware.
63: Autres articles textiles confectionnés; assortiments; friperie et chiffons.	7,44	9,44	9,04	0,05	9,97	63: Other made up textile articles; sets; worn clothing and worn textile articles; rags.
76: Aluminium et ouvrages en aluminium	11,48	8,69	7,30	8,37	9,16	76: Aluminium and articles thereof.
96: Ouvrages divers	8,90	11,37	10,89	9,00	9,17	96: Miscellaneous manufactured articles.
88: Navigation aérienne ou spatiale	14,73	2,46	3,85	0,70	0,83	88: Aircraft, spacecraft, and parts thereof.
83: Ouvrages divers en métaux communs	4,88	3,56	9,07	18,48	17,01	83: Miscellaneous articles of base metal.
82: Outils et outillages, articles de coutellerie et couverts de table, en métaux communs; parties de ces articles, en métaux communs	5,08	5,24	4,61	3,96	5,36	82: Tools, implements, cutlery, spoons and forks, of base metal..
95: Jouets, jeux, articles pour diversissements ou pour sports; leurs parties et accessoires	2,43	3,56	2,64	2,28	1,81	95: Toys, games and sports requisites; parts and accessories thereof.

Source : AFRICATRADE



Pays Partenaires	Exportations/Exports, million of US dollars							Partner countries
	2015	2016	2017	2018	2019	2020	2021	
Égypte (République arabe)-Total	21985,74	22501,59	26278,1	29303,88	30304,67	27480,22	43639,87	Egypt (Arab Republic)-Total
Europe	6 090,44	6 016,07	7 751,65	8 864,90	8 526,28	6 682,57	12 944,38	Europe
UE 28	5 997,46	5 665,08	7 670,27	9 046,33	9 197,52	7 195,47	14 540,02	EU - 28
Asie	8 122,93	9 385,12	9 856,74	9 822,07	10 000,79	10 442,58	14 008,10	Asia
Amerique	1 891,80	1 359,53	1 740,68	2 232,70	3 372,26	2 872,46	4 496,82	America
AFRIQUE	3 328,33	3 445,89	3 715,99	4 735,73	4 733,21	3 997,19	5 506,30	AFRICA
Autres Pays	694,70	392,27	466,95	674,94	723,63	354,27	1 156,04	Other Countries
Australie - Océanie	25,97	28,07	37,28	41,24	34,46	244,08	149,96	Australia Oceania
Extra-UA Exportations	18657,42	19055,69	22562,11	24568,14	25571,45	23483,03	38133,58	Extra-AU Exports
Turquie	1 271,66	1 383,30	1 924,48	2 005,55	1 720,71	1 662,42	2 990,62	Turkey
Italie	1 619,80	1 455,57	2 192,77	2 050,17	1 672,81	1 445,24	2 884,39	Italy
États-Unis d'Amérique	1 232,68	1 111,95	1 366,17	1 721,66	2 195,76	1 622,73	2 536,36	United States of America
Arabie Saoudite	2 030,39	1 786,57	1 563,74	1 433,39	1 684,04	1 686,39	2 241,12	Saudi Arabia
Inde	897,82	668,11	893,30	1 145,15	1 482,94	1 322,51	2 046,85	India
Malte	350,81	62,27	287,55	472,16	893,48	351,81	1 909,22	Malta
Espagne	462,59	623,68	812,45	1 281,98	1 040,32	809,86	1 871,04	Spain
Émirats arabes unis	1 111,97	2 737,46	2 738,38	2 003,91	2 056,41	2 813,84	1 759,19	United Arab Emirates
Intra-UA Exportations	3328,33	3445,89	3715,99	4735,73	4733,21	3997,19	5506,3	Intra-AU Exports
Libye	572,65	557,80	438,83	635,86	825,35	647,46	960,75	Libya
Soudan	548,43	594,49	454,91	399,31	465,52	498,94	826,78	Sudan
Maroc	352,55	343,28	392,67	501,56	582,61	467,64	757,24	Morocco
Algérie	467,78	427,73	387,69	979,21	551,36	511,80	616,65	Algeria
Kenya	243,25	264,44	293,76	354,62	345,86	384,36	382,00	Kenya
Tunisie	154,89	175,55	429,85	497,68	736,25	269,89	263,58	Tunisia
Nigéria	89,92	90,62	103,17	179,20	131,23	108,27	171,13	Nigeria
Ghana	62,20	72,20	110,48	115,83	60,52	81,09	151,95	Ghana
Part en % des Exportations Extra-UA	84,86	84,69	85,86	83,84	84,38	85,45	87,38	Share of Extra-AU Exports (%)
Part en % des Exportations Intra-UA	15,14	15,31	14,14	16,16	15,62	14,55	12,62	Share of Intra-AU Exports (%)

Source : AFRICATRADE

Produit (HS2)	Principaux produits importés (commerce total) / Major Products imported (total trade), million USD					Products (HS2)
	2017	2018	2019	2020	2021	
27: Combustibles minéraux, huiles minérales et produits de leur distillation; matières bitumineuses; cires; matières bitumineuses; cires; matières bitumineuses	4614,5	5698,2	3697,6	2809,4	4476,0	27: Mineral fuels, mineral oils and products of their distillation; bituminous substances; mineral waxes.
29: Produits chimiques organiques	372,8	434,7	339,1	107,9	385,2	29: Organic chemicals.
44: Bois, charbon de bois et ouvrages en bois	304,3	360,4	213,5	90,4	103,5	44: Wood and articles of wood; wood charcoal.
71: Perles fines ou de culture, pierres gemmes ou similaires, métaux précieux, plaques ou doubles de métaux précieux et ouvrages en ces matières; bijouterie et de fantaisie; monnaies	15,0	17,5	3,6	0,0	0,1	71: Natural or cultured pearls, precious or semi-precious stones, precious metals, metals clad...
72: fonte, fer et acier	1,9	4,2	7,8	7,8	8,7	72: Iron and steel.
84: Réacteurs nucléaires, chaudières, machines, appareils et engins mécaniques; parties de ces machines ou appareils.	8,0	6,4	5,8	7,0	13,5	84: Nuclear reactors, boilers, machinery and mechanical appliances; parts thereof.

Produit (HS2)	Principaux produits importés (commerce total) / Major Products imported (total trade), million USD					Products (HS2)
	2017	2018	2019	2020	2021	
18: Cacao et ces préparations	1,9	1,8	1,3	1,1	1,4	18: Cocoa and cocoa preparations.
40: Caoutchouc et ouvrages en caoutchouc	0,1	0,1	0,0	5,8	0,1	40: Rubber and articles thereof.
74: cuivre et ouvrages en cuivre	1,9	2,5	1,5	57,7	1,9	74: Copper and articles thereof.
87: Voitures automobiles, tracteurs, cycles et autres véhicules terrestres, leurs parties et accessoires	2,2	3,9	1,9	0,7	0,9	87: Vehicles other than railway or tramway rolling-stock, and parts...
88: Navigation aérienne ou spatiale	0,3	0,1	0,5	0,2	0,1	88: Aircraft, spacecraft, and parts thereof.
82: Outils et outillages, articles de coutellerie et couverts de table, en métaux communs; parties de ces articles, en métaux communs	0,0	0,1	0,5	0,2	0,1	82: Tools, implements, cutlery, spoons and forks, of base metal..
63: Autres articles textiles confectionnés; assortiments; friperie et chiffons.	0,0	0,0	0,0	0,0	0,1	63: Other made up textile articles; sets; worn clothing and worn textile articles; rags.
62: Vêtements et accessoires du vêtement, autres qu'en bonneterie	0,0	0,0	0,0	0,1	0,1	62: Articles of apparel and clothing accessories, not knitted or crocheted.
73: Ouvrages en fonte, fer ou acier.	0,3	0,2	0,5	6,1	1,0	73: Articles of iron or steel.
86: Véhicules et matériel pour voies ferrées ou similaires et leurs parties; appareils mécaniques (y compris électromécaniques) de signalisations pour voies de communications	0,0	0,1	0,0	0,1	0,2	86: Railway or tramway locomotives, rolling-stock and parts thereof...
90: instruments et appareils d'optique de photographie ou de cinématographie, de mesures, de contrôle ou de précision; instruments et appareils médicaux chirurgicaux; parties et accessoires de ces instruments ou appareils	0,3	0,5	0,8	1,2	1,3	90: Optical, photographic, cinematographic, measuring, checking, precision, medical or surgical instruments...
94: meubles; mobiliers médicaux chirurgicaux; articles de literie et similaires; appareils d'éclairage non dénommés ni compris ailleurs; lampes-reclames, enseignes lumineuses, plaques indicatrices lumineuses et articles similaires; constructions préfabriquées	0,0	0,0	0,0	0,1	0,2	94: Furniture; bedding, mattresses, mattress supports, cushions and similar stuffed furnishings...
79: Zinc et ouvrages en zinc	0,0	0,2	0,1	3,4	2,0	79: Zinc and articles thereof.
85: Machines, appareils et matériel électrique et leurs parties; appareils d'enregistrement ou de reproduction du son, appareils d'enregistrement ou de reproduction des images et du son en télévision, et parties et accessoires de ces appareils	2,7	3,3	1,8	4,3	1,4	85: Electrical machinery and equipment and parts thereof; sound recorders and reproducers..
22: Boissons, liquides alcooliques et vinaigres	0,2	2,1	0,2	0,7	0,2	22: Beverages, spirits and vinegar.
25: Sel; soufre; terres et pierres; plâtres, chaux et ciment.	0,0	0,0	0,0	0,2	0,0	25: Salt; sulphur; earths and stone; plastering materials...
21: Préparations alimentaires diverses	0,0	0,0	0,0	0,7	0,0	21: Miscellaneous edible preparations.
38: Produits divers des industries chimiques	0,0	0,1	0,0	3,0	0,0	38: Miscellaneous chemical products.
39: Matières plastiques et ouvrages en ces matières	0,0	0,0	0,1	0,2	0,3	39: Plastics and articles thereof.
34: savons, agents de surface organiques pour lessives, préparations lubrifiantes, cires artificielles, cires préparées, produits d'entretien, bougies et articles similaires, pâtes et modèles, cires pour l'art dentaire et compositions pour l'art dentaire à base de plâtre	0,0	0,0	0,0	0,0	0,0	34: Soap, organic surface-active agents, washing preparations...
89: Navigation maritime ou fluviale	10,9	0,2	0,0	0,6	150,5	89: Ships, boats and floating structures.
64: Chaussures, guêtres et articles analogues; parties de ces objets	0,0	0,0	0,0	0,0	0,0	64: Footwear, gaiters and the like; parts of such articles.
76: Aluminium et ouvrages en aluminium	1,0	1,8	2,8	3,2	2,0	76: Aluminium and articles thereof.

Source : AFRICATRADE



Pays Partenaires	Importations/Imports, million of US dollars							Partner countries
	2015	2016	2017	2018	2019	2020	2021	
Érythrée-Total								Eritrea-Total
Europe								Europe
UE 28								EU - 28
Asie								Asia
Amerique								America
AFRIQUE								AFRICA
Autres Pays								Other Countries
Australie - Oceanie								Australia Oceania
Extra-UA Importations								Extra-AU Imports
Intra-UA Importations								Extra - Intra - UA
Part en % des Importations Extra-UA								Share of Extra-AU Imports (%)
Part en % des Importations Intra-UA								Share of Intra-AU Imports (%)

Intra-UA Importations	Intra-AU Imports
-----------------------	------------------

Extra-UA Importations	Extra - Intra - UA
Intra-UA Importations	Extra - Intra - UA

Source : AFRICATRADE

Produit (HS2)	Principaux produits importés (commerce total) / Major Products imported (total trade), million USD							Products (HS2)
	2015	2016	2017	2018	2019	2020	2021	

Source : AFRICATRADE



Pays Partenaires	Exportations/Exports, million of US dollars							Partner countries
	2015	2016	2017	2018	2019	2020	2021	
Érythrée-Total								Eritrea-Total
Europe								Europe
UE 28								EU - 28
Asie								Asia
Amerique								America
AFRIQUE								AFRICA
Autres Pays								Other Countries
Australie - Océanie								Australia Oceania
Extra-UA Exportations								Extra-AU Exports
Intra-UA Exportations								Extra - Intra - UA
Part en % des Exportations Extra-UA								Share of Extra-AU Exports (%)
Part en % des Exportations Intra-UA								Share of Intra-AU Exports (%)

Intra-UA Exportations	Intra-AU Exports
-----------------------	------------------

Extra-UA Exportations	Extra - Intra - UA
Intra-UA Exportations	Extra - Intra - UA

Source : AFRICATRADE

Produit (HS2)	Principaux produits exportés (commerce total) / Major Products exported (total trade), million USD							Products (HS2)
	2015	2016	2017	2018	2019	2020	2021	

Source : AFRICATRADE



Pays Partenaires	Importations/Imports, million of US dollars							Partner countries
	2015	2016	2017	2018	2019	2020	2021	
Eswatini-Total	1501,8	1522,07	1616,97	1865,36	1840,58	1604,66	2051,06	Eswatini-Total
Europe	66,81	84,16	67,11	85,47	94,81	78,24	97,93	Europe
UE 28	59,81	79,31	62,79	78,00	87,05	75,03	93,20	EU - 28
Asie	171,27	179,39	206,17	263,25	275,87	283,79	364,91	Asia
Amerique	30,54	26,77	27,46	28,13	35,68	37,62	38,92	America
AFRIQUE	1 229,19	1 218,54	1 296,88	1 462,50	1 419,00	1 197,92	1 533,83	AFRICA
Autres Pays		2,61		0,01	0,00	0,05	0,15	Other Countries
Australie - Océanie	0,55	1,33	1,05	0,69	0,61	0,59	10,44	Australia Oceania
Extra-UA Importations	272,61	303,5	320,09	402,86	421,58	406,74	517,23	Extra-AU Imports
Chine (République populaire)	62,68	65,76	105,63	115,66	131,20	117,96	205,45	China (People's Republic)
Inde	60,52	37,51	35,78	66,96	37,96	54,34	56,93	India
États-Unis d'Amérique	27,18	19,25	20,29	19,45	27,70	28,16	30,76	United States of America
Taiwan	16,36	14,36	13,48	16,42	15,31	15,35	25,10	Taiwan
Irlande	15,85	18,60	18,22	19,61	17,47	17,90	20,61	Ireland
Bahrein	0,00		0,00	0,39	1,31	10,07	16,14	Bahrain
Allemagne (République fédérale)	11,57	9,07	9,80	9,70	11,99	12,76	15,11	Germany (Federal Republic)
Japon	15,97	15,21	16,80	23,66	22,78	23,39	14,27	Japan
Intra-UA Importations	1229,19	1218,54	1296,88	1462,5	1419	1197,92	1533,83	Intra-AU Imports
Afrique du Sud (République)	1 195,77	1 190,92	1 265,88	1 399,57	1 342,56	1 146,41	1 476,88	South Africa (Republic)
Mozambique	1,34	3,99	3,04	24,92	44,25	16,16	27,17	Mozambique
Lesotho	8,60	5,84	10,54	7,97	8,96	7,09	10,19	Lesotho
Maurice	7,53	5,74	7,37	8,00	9,05	5,27	6,06	Mauritius
Égypte (République arabe)	6,98	5,74	4,59	4,44	5,49	4,65	5,05	Egypt (Arab Republic)
Zimbabwe	1,19	0,09	0,37	8,56	4,53	8,03	3,52	Zimbabwe
Zambie	4,91	3,82	1,97	4,23	1,01	1,07	1,44	Zambia
Maroc	0,05	0,00	0,36	0,59	0,83	1,25	0,97	Morocco
Part en % des Importations Extra-UA	18,15	19,94	19,8	21,6	22,9	25,35	25,22	Share of Extra-AU Imports (%)
Part en % des Importations Intra-UA	81,85	80,06	80,2	78,4	77,1	74,65	74,78	Share of Intra-AU Imports (%)

Source : AFRICATRADE

Produit (HS2)	Principaux produits importés (commerce total) / Major Products imported (total trade), million USD							Products (HS2)
	2015	2016	2017	2018	2019	2020	2021	
94: Meubles; mobilier médico-chirurgical; articles de literie et similaires...	109,92	100,71	109,42	133,42	119,65	95,93	126,19	Furniture; bedding, mattresses, mattress supports, cushions and similar stuffed furnishings...
23: Résidus et déchets des industries alimentaires; aliments préparés pour animaux.	126,56	126,91	117,88	118,57	128,52	92,83	112,86	Residues and waste from the food industries; prepared animal fodder.
34: Savons, agents de surface organiques, préparations pour lessives...	68,42	68,92	70,44	75,10	69,90	63,07	93,08	Soap, organic surface-active agents, washing preparations...
61: Vêtements et accessoires du vêtement, en bonneterie.	70,33	69,62	86,15	91,03	89,66	72,05	92,72	Articles of apparel and clothing accessories, knitted or crocheted.
15: Graisses et huiles animales ou végétales; produits de leur dissociation;	36,74	37,05	64,14	70,83	69,50	63,05	89,36	Animal or vegetable fats and oils and their cleavage products...

Produit (HS2)	Principaux produits importés (commerce total) / Major Products imported (total trade), million USD							Products (HS2)
	2015	2016	2017	2018	2019	2020	2021	
62: Vêtements et accessoires du vêtement, autres qu'en bonneterie.	44,04	69,09	55,58	83,97	63,63	75,90	85,68	Articles of apparel and clothing accessories, not knitted or crocheted.
20: Préparations de légumes, de fruits ou d'autres parties de plantes.	14,36	20,82	21,66	18,76	19,19	21,85	73,66	Preparations of vegetables, fruit, nuts or other parts of plants.
40: Caoutchouc et ouvrages en caoutchouc.	54,00	53,38	54,76	57,00	56,88	51,60	63,41	Rubber and articles thereof.
84: Réacteurs nucléaires, chaudières, machines, appareils et engins mécaniques; parties de ces machines ou appareils.	56,84	52,11	48,07	48,27	44,03	56,31	59,99	Nuclear reactors, boilers, machinery and mechanical appliances; parts thereof.
87: Voitures automobiles, tracteurs, cycles et autres véhicules...	32,19	28,33	34,83	43,87	52,20	40,21	52,86	Vehicles other than railway or tramway rolling-stock, and parts...
39: Matières plastiques et ouvrages en ces matières.	40,57	49,25	51,68	58,00	48,12	40,69	52,64	Plastics and articles thereof.
85: Machines, appareils et matériels électriques et leurs parties; appareils d'enregistrement...	19,02	19,68	22,87	29,29	31,60	31,11	39,94	Electrical machinery and equipment and parts thereof; sound recorders and reproducers...
52: Coton.	21,14	22,12	24,99	30,99	28,16	25,39	39,82	Cotton.
10: Céréales.	21,41	21,27	22,05	27,11	28,06	29,83	39,64	Cereals.
90: Instruments et appareils d'optique, de photographie ou de cinématographie, de mesure, de contrôle ou de précision...	37,68	32,33	35,98	39,27	41,79	29,75	36,64	Optical, photographic, cinematographic, measuring, checking, precision, medical or surgical instruments...
33: Huiles essentielles et résinoïdes; produits de parfumerie...	29,24	26,89	28,21	33,42	31,71	31,85	34,85	Essential oils and resinoids; perfumery, cosmetic...
30: Produits pharmaceutiques.	25,62	17,61	21,38	22,24	22,07	22,45	33,01	Pharmaceutical products.
22: Boissons, liquides alcooliques et vinaigres.	20,57	24,89	21,46	21,91	19,30	17,80	31,36	Beverages, spirits and vinegar.
73: Ouvrages en fonte, fer ou acier.	29,00	23,17	26,00	28,12	28,44	27,57	31,09	Articles of iron or steel.
29: Produits chimiques organiques.	14,25	14,19	19,50	18,41	16,71	19,20	30,51	Organic chemicals.
72: Fonte, fer et acier.	20,75	20,84	22,12	24,06	24,76	22,74	29,56	Iron and steel.
38: Produits divers des industries chimiques.	23,89	32,86	25,29	34,12	33,00	25,27	23,31	Miscellaneous chemical products.
48: Papiers et cartons; ouvrages en pâte de cellulose, en papier ou en carton.	21,61	22,53	18,83	23,42	25,02	22,41	22,63	Paper and paperboard; articles of paper pulp, of paper or of paperboard.
25: Sel; soufre; terres et pierres; plâtres, chaux et ciments.	20,50	19,46	22,29	25,47	22,36	19,96	22,39	Salt; sulphur; earths and stone; plastering materials...
31: Engrais.	17,99	15,99	20,00	22,10	20,56	17,74	22,22	Fertilisers.
44: Bois, charbon de bois et ouvrages en bois.	10,43	12,36	11,64	11,77	13,71	11,13	21,44	Wood and articles of wood; wood charcoal.
04: Laites et produits de la laiterie; oeufs d'oiseaux; miel nature...	14,39	15,70	17,27	18,78	19,94	17,17	20,89	Dairy produce; birds' eggs; natural honey...
21: Préparations alimentaires diverses.	14,76	15,51	19,20	19,97	20,12	18,12	20,84	Miscellaneous edible preparations.
19: Préparations à base de céréales, de farines, d'amidons... ou de lait; pâtisseries.	17,26	15,99	18,52	19,72	19,77	17,86	19,39	Preparations of cereals, flour, starch or milk; pastrycooks'...

Source : AFRICATRADE



Pays Partenaires	Exportations/Exports, million of US dollars							Partner countries
	2015	2016	2017	2018	2019	2020	2021	
Eswatini-Total	1780,3	1695,27	1800,35	1851,27	2001,76	1752,11	2068,47	Eswatini-Total
Europe	212,84	148,30	74,42	73,93	117,92	96,53	102,77	Europe
UE 28	208,96	143,92	71,91	72,62	115,17	93,51	96,23	EU - 28
Asie	2,13	2,85	4,74	31,64	6,29	6,93	12,39	Asia
Amerique	17,59	17,96	15,27	11,89	22,55	26,60	18,75	America
AFRIQUE	1 539,59	1 515,13	1 694,65	1 722,73	1 845,81	1 613,66	1 922,45	AFRICA
Autres Pays	0,94	0,83	0,64	0,79	0,46	0,74	0,78	Other Countries
Australie - Océanie	0,96	3,72	4,04	1,00	0,34	0,06	0,12	Australia Oceania
Extra-UA Exportations	240,71	180,14	105,7	128,54	155,96	138,46	146,01	Extra-AU Exports
Royaume-Uni	12,33	44,20	10,14	20,38	10,85	45,68	40,06	United Kingdom
Espagne	41,20	25,65	13,08	0,21	33,37	2,26	28,41	Spain
États-Unis d'Amérique	17,19	17,68	14,98	11,18	22,27	25,92	18,24	United States of America
Réunion	5,39	4,97	5,55	6,76	6,24	5,27	8,97	Réunion
Pays-Bas	5,93	6,71	8,89	14,85	9,54	12,66	8,45	Netherlands
Pologne (République)		0,17	0,11	0,05	0,44	0,00	8,28	Poland (Republic)
Taiwan	0,09	0,12	0,23	0,29	0,66	2,33	6,25	Taiwan
Norvège	3,66	4,44	2,46	0,16	1,99	2,11	3,77	Norway
Intra-UA Exportations	1539,59	1515,13	1694,65	1722,73	1845,81	1613,66	1922,45	Intra-AU Exports
Afrique du Sud (République)	1 096,25	1 108,37	1 248,11	1 269,59	1 332,95	1 137,96	1 405,40	South Africa (Republic)
Kenya	71,48	62,07	106,02	94,37	126,59	125,45	116,35	Kenya
Nigéria	84,70	78,42	84,05	79,65	99,75	102,63	79,65	Nigeria
Mozambique	71,34	58,97	59,24	61,52	70,94	69,23	70,39	Mozambique
Zimbabwe	36,12	39,00	28,28	27,17	17,06	26,22	50,67	Zimbabwe
Tanzanie	35,67	38,38	35,36	35,00	37,67	28,02	39,77	Tanzania
Botswana	15,98	14,86	13,09	18,15	27,45	19,70	31,50	Botswana
Namibie	19,21	16,25	18,91	17,68	22,42	19,89	22,79	Namibia
Part en % des Exportations Extra-UA	13,52	10,63	5,87	6,94	7,79	7,9	7,06	Share of Extra-AU Exports (%)
Part en % des Exportations Intra-UA	86,48	89,37	94,13	93,06	92,21	92,1	92,94	Share of Intra-AU Exports (%)

Source : AFRICATRADE

Produit (HS2)	Principaux produits exportés (commerce total) / Major Products exported (total trade), million USD							Products (HS2)
	2015	2016	2017	2018	2019	2020	2021	
02: Viandes et abats comestibles.	454,86	385,55	354,67	374,69	474,43	440,11	469,37	Meat and edible meat offal.
72: Fonte, fer et acier.	299,07	239,93	242,64	233,13	242,50	207,94	267,12	Iron and steel.
32: Extraits tannants ou tinctoriaux; tanins et leurs dérivés; pigments et autres matières colorantes; peintures et vernis; mastics; encres.	98,03	116,10	133,42	151,42	157,23	117,34	149,79	Tanning or dyeing extracts; tannins and their derivatives; dyes, pigments and other colouring matter; paints and varnishes; putty and other mastics; inks.
48: Papiers et cartons; ouvrages en pâte de cellulose, en papier ou en carton.	71,80	89,46	99,18	105,30	107,82	94,99	142,24	Paper and paperboard; articles of paper pulp, of paper or of paperboard.
35: Matières albuminoïdes; produits à base d'amidons ou de féculés...	36,99	44,29	54,17	44,36	45,57	50,09	73,43	Albuminoidal substances; modified starches; glues; enzymes.

Produit (HS2)	Principaux produits exportés (commerce total) / Major Products exported (total trade), million USD							Products (HS2)
	2015	2016	2017	2018	2019	2020	2021	
54: Filaments synthétiques ou artificiels.	29,30	33,45	29,92	31,42	41,01	50,93	49,37	Man-made filaments.
18: Cacao et ses préparations.	35,02	37,04	34,99	35,87	33,85	34,41	38,46	Cocoa and cocoa preparations.
73: Ouvrages en fonte, fer ou acier.	1,09	0,88	1,45	1,82	1,72	1,52	28,95	Articles of iron or steel.
17: Sucres et sucreries.	20,67	16,57	20,60	26,66	27,66	25,82	26,58	Sugars and sugar confectionery.
38: Produits divers des industries chimiques.	14,28	14,89	21,39	18,77	16,70	19,87	24,42	Miscellaneous chemical products.
62: Vêtements et accessoires du vêtement, autres qu'en bonneterie.	30,87	18,89	19,29	15,02	47,46	43,99	22,69	Articles of apparel and clothing accessories, not knitted or crocheted.
44: Bois, charbon de bois et ouvrages en bois.	10,93	15,01	13,94	17,69	20,46	18,56	20,02	Wood and articles of wood; wood charcoal.
61: Vêtements et accessoires du vêtement, en bonneterie.	19,38	16,55	16,54	19,39	19,77	16,70	18,64	Articles of apparel and clothing accessories, knitted or crocheted.
22: Boissons, liquides alcooliques et vinaigres.	14,26	11,18	14,40	15,31	14,87	12,47	16,12	Beverages, spirits and vinegar.
20: Préparations de légumes, de fruits ou d'autres parties de plantes.	8,02	7,85	8,77	16,58	16,50	14,39	16,10	Preparations of vegetables, fruit, nuts or other parts of plants.
19: Préparations à base de céréales, de farines, d'amidons... ou de lait; pâtisseries.	7,27	9,45	10,53	11,82	12,50	10,25	12,59	Preparations of cereals, flour, starch or milk; pastrycooks'...
84: Réacteurs nucléaires, chaudières, machines, appareils et engins mécaniques; parties de ces machines ou appareils.	6,08	6,01	6,18	8,45	7,88	6,14	7,63	Nuclear reactors, boilers, machinery and mechanical appliances; parts thereof.
27: Combustibles minéraux, huiles minérales et produits de leur distillation; matières bitumineuses; cires minérales.	13,59	13,70	11,13	12,30	7,46	4,60	6,96	Mineral fuels, mineral oils and products of their distillation; bituminous substances; mineral waxes.
29: Produits chimiques organiques.	5,97	5,26	5,83	5,27	5,29	4,07	5,96	Organic chemicals.
23: Résidus et déchets des industries alimentaires; aliments préparés pour animaux.	5,90	5,56	8,32	7,47	7,11	4,92	5,08	Residues and waste from the food industries; prepared animal fodder.
63: Autres articles textiles confectionnés; assortiments; friperie et chiffons.	6,62	4,09	5,51	8,36	10,67	8,55	5,01	Other made up textile articles; sets; worn clothing and worn textile articles; rags.
60: Etoffes de bonneterie.	6,75	6,59	3,85	1,80	2,66	2,56	4,95	Knitted or crocheted fabrics.
08: Fruits comestibles; écorces d'agrumes ou de melons.	1,65	1,42	2,20	2,88	2,52	1,82	3,96	Edible fruit and nuts; peel of citrus fruit or melons.
96: Ouvrages divers.	2,57	2,13	2,81	2,78	2,69	2,38	3,40	Miscellaneous manufactured articles.
39: Matières plastiques et ouvrages en ces matières.	13,50	4,36	3,02	3,74	3,14	4,06	3,38	Plastics and articles thereof.
49: Produits de l'édition, de la presse...	1,30	1,63	1,91	1,59	1,65	2,48	1,94	Printed books, newspapers, pictures and other products...
28: Produits chimiques inorganiques; composés inorganiques ou organiques de métaux précieux...	2,74	2,35	1,33	1,60	1,52	1,15	1,70	Inorganic chemicals; organic or inorganic compounds of precious metals..
21: Préparations alimentaires diverses.	4,07	3,67	2,33	6,84	3,63	2,29	1,34	Miscellaneous edible preparations.
87: Voitures automobiles, tracteurs, cycles et autres véhicules...	1,06	1,75	2,06	2,96	2,26	1,72	1,30	Vehicles other than railway or tramway rolling-stock, and parts...

Source : AFRICATRADE



Pays Partenaires	Importations/Imports, million of US dollars							Partner countries
	2015	2016	2017	2018	2019	2020	2021	
Éthiopie-Total	17594,6	17471,2	15719	14908,4	15806,6	14207	15567,2	Ethiopia-Total
Europe	2 928,31	3 269,62	2 456,75	2 195,56	2 261,74	1 688,09	1 648,05	Europe
UE 28	2 885,35	3 224,90	2 408,60	2 150,96	2 194,95	1 620,53	1 606,49	EU - 28
Asie	11 910,49	10 629,90	9 956,10	9 083,64	10 431,10	9 499,63	9 965,76	Asia
Amerique	1 054,91	1 809,29	1 502,20	1 760,55	996,00	976,69	1 119,71	America
AFRIQUE	722,21	698,62	909,63	852,21	918,87	874,15	1 079,31	AFRICA
Autres Pays	1,74	3,72	3,63	1,22	0,15	0,46	0,68	Other Countries
Australie - Oceanie	16,53	21,32	26,04	13,36	13,73	18,66	50,08	Australia Oceania
Extra-UA Importations	16871,6	16772	14809	14055,6	14886,2	13332,6	14487,4	Extra-AU Imports
Chine (République populaire)	6 280,20	5 295,08	5 132,25	4 225,78	4 396,11	4 258,37	4 182,30	China (People's Republic)
Inde	1 198,46	1 337,09	1 131,77	1 278,54	1 381,84	1 472,45	2 433,47	India
États-Unis d'Amérique	934,61	1 652,68	1 233,93	1 579,53	880,92	734,41	1 049,70	United States of America
Turquie	552,72	598,72	612,85	636,33	704,22	779,12	741,01	Turkey
Malaisie	173,17	293,83	344,57	365,02	210,86	256,33	637,30	Malaysia
Ukraine (République)	196,03	180,70	125,46	169,32	314,97	262,52	595,32	Ukraine (Republic)
Koweït	1 318,81	907,10	865,64	1 067,43	1 805,19	589,49	551,56	Kuwait
Émirats arabes unis	380,83	409,97	273,07	423,91	458,30	657,48	513,40	United Arab Emirates
Intra-UA Importations	722,21	698,62	909,63	852,21	918,87	874,15	1079,31	Intra-AU Imports
Maroc	199,56	201,82	290,76	214,58	312,12	307,96	409,28	Morocco
Égypte (République arabe)	179,78	178,43	177,53	278,39	202,53	221,57	245,75	Egypt (Arab Republic)
Djibouti (République)	0,32	0,00	0,31	0,58	25,03	52,15	180,83	Djibouti (Republic)
Afrique du Sud (République)	164,26	160,74	208,70	225,86	196,40	165,06	126,60	South Africa (Republic)
Kenya	39,04	35,34	38,02	39,90	77,32	48,80	75,90	Kenya
Rwanda (République)	0,00	3,07	0,03	0,01	0,03	0,13	20,93	Rwanda (Republic)
Soudan	73,68	82,99	92,25	67,95	84,00	43,69	6,35	Sudan
Tunisie	1,21	1,17	2,03	2,95	1,11	3,87	2,82	Tunisia
Part en % des Importations Extra-UA	95,89	96	94,21	94,28	94,18	93,85	93,06	Share of Extra-AU Imports (%)
Part en % des Importations Intra-UA	4,1	4	5,79	5,72	5,81	6,15	6,93	Share of Intra-AU Imports (%)

Source : AFRICATRADE

Produit (HS2)	Principaux produits importés (commerce total) / Major Products imported (total trade), million USD							Products (HS2)
	2015	2016	2017	2018	2019	2020	2021	
76: Aluminium et ouvrages en aluminium.	636,72	1 010,78	693,97	786,27	832,92	832,85	1 687,45	Aluminium and articles thereof.
21: Préparations alimentaires diverses.	494,90	518,67	555,39	605,22	438,01	853,40	1 364,73	Miscellaneous edible preparations.
62: Vêtements et accessoires du vêtement, autres qu'en bonneterie.	2 151,45	1 816,37	1 557,55	1 486,16	2 562,41	1 716,17	1 118,86	Articles of apparel and clothing accessories, not knitted or crocheted.
34: Savons, agents de surface organiques, préparations pour lessives...	1 631,09	1 491,46	1 470,89	872,55	1 118,02	968,60	1 102,56	Soap, organic surface-active agents, washing preparations...
64: Chaussures, guêtres et articles analogues; parties de ces objets.	2 638,54	1 799,49	1 394,69	1 180,41	1 134,45	1 098,48	1 035,50	Footwear, gaiters and the like; parts of such articles.
63: Autres articles textiles confectionnés; assortiments; friperie et chiffons.	603,69	666,82	551,89	686,73	639,21	576,55	790,19	Other made up textile articles; sets; worn clothing and worn textile articles; rags.
29: Produits chimiques organiques.	565,97	569,73	659,14	585,44	713,95	644,59	690,20	Organic chemicals.

Produit (HS2)	Principaux produits importés (commerce total) / Major Products imported (total trade), million USD							Products (HS2)
	2015	2016	2017	2018	2019	2020	2021	
19: Préparations à base de céréales, de farines, d'amidons... ou de lait; pâtisseries.	373,90	469,11	382,42	423,75	514,46	533,36	637,44	Preparations of cereals, flour, starch or milk; pastrycooks'...
10: Céréales.	191,84	251,12	209,54	338,55	199,07	336,62	554,79	Cereals.
15: Graisses et huiles animales ou végétales; produits de leur dissociation;	894,40	900,49	816,99	802,67	984,70	711,88	551,53	Animal or vegetable fats and oils and their cleavage products...
27: Combustibles minéraux, huiles minérales et produits de leur distillation; matières bitumineuses; cires minérales.	177,14	220,31	205,87	226,61	309,51	272,53	346,45	Mineral fuels, mineral oils and products of their distillation; bituminous substances; mineral waxes.
87: Voitures automobiles, tracteurs, cycles et autres véhicules...	870,08	820,18	588,62	458,22	411,53	476,34	325,97	Vehicles other than railway or tramway rolling-stock, and parts...
85: Machines, appareils et matériels électriques et leurs parties; appareils d'enregistrement...	274,91	260,92	264,06	228,80	268,23	241,21	258,49	Electrical machinery and equipment and parts thereof; sound recorders and reproducers..
30: Produits pharmaceutiques.	140,21	144,74	139,50	136,85	196,49	228,21	248,31	Pharmaceutical products.
39: Matières plastiques et ouvrages en ces matières.	232,18	252,39	242,94	219,25	238,03	233,88	192,49	Plastics and articles thereof.
31: Engrais.	222,32	189,17	181,78	166,98	186,18	156,30	168,75	Fertilisers.
17: Sucres et sucreries.	120,85	556,67	311,95	830,50	107,31	42,08	168,56	Sugars and sugar confectionery.
72: Fonte, fer et acier.	140,89	180,27	164,83	142,21	188,07	146,14	159,59	Iron and steel.
38: Produits divers des industries chimiques.	50,64	89,19	84,59	52,78	85,55	114,50	153,98	Miscellaneous chemical products.
73: Ouvrages en fonte, fer ou acier.	63,87	69,70	59,65	108,27	90,76	77,91	136,65	Articles of iron or steel.
90: Instruments et appareils d'optique, de photographie ou de cinématographie, de mesure, de contrôle ou de précision...	7,80	18,98	31,92	59,24	101,46	116,05	133,72	Optical, photographic, cinematographic, measuring, checking, precision, medical or surgical instruments...
54: Filaments synthétiques ou artificiels.	277,83	177,72	151,88	106,40	109,69	152,51	118,83	Man-made filaments.
40: Caoutchouc et ouvrages en caoutchouc.	62,32	52,49	59,27	59,18	89,91	82,09	118,49	Rubber and articles thereof.
94: Meubles; mobilier médico-chirurgical; articles de literie et similaires...	234,26	254,82	232,90	229,30	151,97	157,62	115,38	Furniture; bedding, mattresses, mattress supports, cushions and similar stuffed furnishings...
88: Navigation aérienne ou spatiale.	80,80	96,45	97,58	93,53	111,95	94,22	102,50	Aircraft, spacecraft, and parts thereof.
48: Papiers et cartons; ouvrages en pâte de cellulose, en papier ou en carton.	91,54	103,60	116,76	99,24	94,52	90,66	100,34	Paper and paperboard; articles of paper pulp, of paper or of paperboard.
07: Légumes, plantes, racines et tubercules alimentaires.	84,21	54,18	83,07	70,43	74,89	97,67	97,86	Edible vegetables and certain roots and tubers.
11: Produits de la minoterie; malt; amidons et féculés; inuline...	87,51	98,20	104,22	117,75	126,92	98,57	87,07	Products of the milling industry; malt; starches; inulin...
60: Etoffes de bonneterie.	93,36	161,49	125,90	153,61	87,70	70,04	83,75	Knitted or crocheted fabrics.

Source : AFRICATRADE



Pays Partenaires	Exportations/Exports, million of US dollars							Partner countries
	2015	2016	2017	2018	2019	2020	2021	
Éthiopie-Total	2016,79	1985,78	2284,11	1544,05	2144,9	2242,81	2843,49	Ethiopia-Total
Europe	538,99	463,49	518,73	240,57	431,57	515,54	749,15	Europe
UE 28	399,76	357,54	406,23	203,23	434,35	510,53	747,59	EU - 28
Asie	960,99	1 018,16	1 068,87	783,11	953,93	937,50	1 101,93	Asia
Amerique	215,50	193,92	241,07	132,58	157,10	176,29	260,39	America
AFRIQUE	200,20	194,55	288,14	259,23	478,81	468,06	555,99	AFRICA
Autres Pays								Other Countries
Australie - Oceanie	24,58	22,44	27,33	11,21	21,82	20,04	34,60	Australia Oceania
Extra-UA Exportations	1816,47	1791,23	1995,97	1284,82	1666,08	1774,75	2287,5	Extra-AU Exports
États-Unis d'Amérique	196,78	176,96	220,24	120,60	141,45	158,99	240,08	United States of America
Allemagne (République fédérale)	159,59	130,14	134,93	59,62	138,83	123,21	226,70	Germany (Federal Republic)
Pays-Bas	17,57	17,79	19,78	14,64	98,37	187,94	216,18	Netherlands
Arabie Saoudite	165,94	152,52	179,57	137,57	171,62	185,59	209,61	Saudi Arabia
Émirats arabes unis	80,16	87,27	125,01	111,73	121,79	163,91	185,25	United Arab Emirates
Belgique	47,15	46,40	64,91	33,92	63,60	81,58	129,59	Belgium
Israël	83,45	64,77	79,25	91,18	109,27	99,19	103,86	Israel
Japon	60,65	57,06	67,30	51,40	119,80	94,21	102,29	Japan
Intra-UA Exportations	200,2	194,55	288,14	259,23	478,81	468,06	555,99	Intra-AU Exports
Somalie (République)	10,04	6,74	8,47	63,09	268,44	287,15	357,78	Somalia (Republic)
Djibouti (République)	51,48	39,33	79,05	71,50	99,17	97,15	101,76	Djibouti (Republic)
Soudan	61,63	42,96	54,13	34,16	43,61	38,15	22,45	Sudan
Kenya	30,29	29,85	51,96	23,46	22,69	10,77	13,50	Kenya
Afrique du Sud (République)	11,68	12,56	11,02	8,43	6,73	6,89	8,72	South Africa (Republic)
Seychelles (République)	0,01	0,04	0,04	0,04	0,01	0,06	7,00	Seychelles (Republic)
Égypte (République arabe)	6,55	6,43	7,23	10,00	22,07	6,43	6,75	Egypt (Arab Republic)
Nigéria	3,23	4,41	39,12	10,03	4,69	5,09	6,42	Nigeria
Part en % des Exportations Extra-UA	90,07	90,2	87,39	83,21	77,68	79,13	80,45	Share of Extra-AU Exports (%)
Part en % des Exportations Intra-UA	9,93	9,8	12,61	16,79	22,32	20,87	19,55	Share of Intra-AU Exports (%)

Source : AFRICATRADE

Produit (HS2)	Principaux produits exportés (commerce total) / Major Products exported (total trade), million USD							Products (HS2)
	2015	2016	2017	2018	2019	2020	2021	
22: Boissons, liquides alcooliques et vinaigres.	197,58	235,69	258,92	280,37	548,15	549,47	643,44	Beverages, spirits and vinegar.
13: Gommés, résines et autres sucs et extraits végétaux.	433,49	488,26	422,85	328,22	423,20	438,99	407,43	Lac; gums, resins and other vegetable saps and extracts.
10: Céréales.	4,69	5,86	7,48	10,11	110,78	215,46	264,63	Cereals.
11: Produits de la minoterie; malt; amidons et féculés; inuline...	95,79	94,69	99,30	101,46	78,13	66,45	92,51	Products of the milling industry; malt; starches; inulin...
64: Chaussures, guêtres et articles analogues; parties de ces objets.	28,01	15,34	11,86	11,99	59,64	42,23	34,02	Footwear, gaiters and the like; parts of such articles.

Produit (HS2)	Principaux produits exportés (commerce total) / Major Products exported (total trade), million USD							Products (HS2)
	2015	2016	2017	2018	2019	2020	2021	
84: Réacteurs nucléaires, chaudières, machines, appareils et engins mécaniques; parties de ces machines ou appareils.	39,74	32,74	42,32	19,55	0,39	7,00	22,13	Nuclear reactors, boilers, machinery and mechanical appliances; parts thereof.
28: Produits chimiques inorganiques; composés inorganiques ou organiques de métaux précieux...	26,67	27,42	73,06	38,41	5,78	7,81	21,46	Inorganic chemicals; organic or inorganic compounds of precious metals...
44: Bois, charbon de bois et ouvrages en bois.	88,07	68,39	75,79	50,33	7,73	7,29	19,10	Wood and articles of wood; wood charcoal.
07: Légumes, plantes, racines et tubercules alimentaires.	26,07	21,06	28,44	27,75	0,44	1,64	14,60	Edible vegetables and certain roots and tubers.
12: Graines et fruits oléagineux; graines, semences et fruits divers...	4,17	5,94	6,77	8,85	9,33	11,57	14,02	Oil seeds and oleaginous fruits; miscellaneous grains, seeds and fruit...
06: Plantes vivantes et produits de la floriculture...	11,41	12,65	13,06	12,78	10,62	10,10	11,74	Live trees and other plants; bulbs, roots and cut flowers...
02: Viandes et abats comestibles.	0,00	0,05	2,00	0,21	2,39	2,49	7,66	Meat and edible meat offal.
01: Animaux vivants.	2,18	2,32	3,04	3,20	7,04	4,94	6,90	Live animals.
61: Vêtements et accessoires du vêtement, en bonneterie.	6,42	6,80	9,16	9,33	8,02	5,73	6,72	Articles of apparel and clothing accessories, knitted or crocheted.
85: Machines, appareils et matériels électriques et leurs parties; appareils d'enregistrement...	0,30	0,38	0,48	0,28	0,11	2,01	5,84	Electrical machinery and equipment and parts thereof; sound recorders and reproducers...
41: Peaux (autres que les pelleteries) et cuirs.	156,93	118,97	131,36	47,23	5,05	3,08	5,66	Raw hides and skins (other than furskins) and leather.
62: Vêtements et accessoires du vêtement, autres qu'en bonneterie.	10,34	9,86	7,76	2,31	0,53	4,37	5,13	Articles of apparel and clothing accessories, not knitted or crocheted.
08: Fruits comestibles; écorces d'agrumes ou de melons.	14,21	26,05	33,76	16,98	0,67	1,40	4,10	Edible fruit and nuts; peel of citrus fruit or melons.
19: Préparations à base de céréales, de farines, d'amidons... ou de lait; pâtisseries.	4,92	2,02	2,94	2,39	2,56	4,32	3,58	Preparations of cereals, flour, starch or milk; pastrycooks'...
23: Résidus et déchets des industries alimentaires; aliments préparés pour animaux.	17,77	11,63	19,54	8,34	1,94	2,12	3,56	Residues and waste from the food industries; prepared animal fodder.
39: Matières plastiques et ouvrages en ces matières.	5,92	7,62	7,83	5,53	0,86	1,36	3,46	Plastics and articles thereof.
26: Minerais, scories et cendres.	4,08	3,29	2,98	2,26	3,09	2,86	3,43	Ores, slag and ash.
70: Verre et ouvrages en verre.	10,26	9,06	12,28	5,11	7,02	3,55	3,05	Glass and glassware.
71: Perles fines ou de culture, pierres gemmes ou similaires, métaux précieux, plaqués ou ...	8,19	4,68	12,30	1,43	0,70	2,04	3,01	Natural or cultured pearls, precious or semi-precious stones, precious metals, metals clad...
63: Autres articles textiles confectionnés; assortiments; friperie et chiffons.	1,97	1,47	1,40	1,27	1,42	1,90	2,87	Other made up textile articles; sets; worn clothing and worn textile articles; rags.
87: Voitures automobiles, tracteurs, cycles et autres véhicules...	33,70	37,56	46,10	26,53	1,45	1,93	2,76	Vehicles other than railway or tramway rolling-stock, and parts...
15: Graisses et huiles animales ou végétales; produits de leur dissociation;	18,52	21,29	67,57	40,76	0,94	1,34	2,75	Animal or vegetable fats and oils and their cleavage products...
52: Coton.	0,10	0,06	0,17	0,16	0,34	0,32	2,65	Cotton.
42: Ouvrages en cuir; articles de bourrellerie ou de sellerie...	0,22	0,31	0,19	0,64	2,47	2,78	2,50	Articles of leather; saddlery and harness; travel goods, handbags...

Source : AFRICATRADE



Pays Partenaires	Importations/Imports, million of US dollars							Partner countries
	2015	2016	2017	2018	2019	2020	2021	
Gabon-Total	2951	2271,2	2365,89	5340,43	5950,91	2989,16	3692,83	Gabon-Total
Europe	1 475,28	1 127,16	1 282,90	2 055,51	2 296,48	1 021,91	1 780,04	Europe
UE 28	1 464,05	1 126,21	1 280,77	2 022,53	2 057,26	1 011,87	1 743,46	EU - 28
Asie	536,22	589,26	498,44	1 262,47	1 415,21	1 066,26	1 098,66	Asia
Amerique	470,50	209,91	164,49	997,59	1 103,06	486,16	346,76	America
AFRIQUE	407,62	294,84	269,83	811,64	860,17	253,11	265,17	AFRICA
Autres Pays	5,29	4,77	107,96	46,60	47,00	46,53	82,78	Other Countries
Australie - Oceanie	7,17	4,48	3,14	11,91	11,24	5,20	6,99	Australia Oceania
Extra-UA Importations	2543,38	1976,36	2096,05	4528,78	5090,74	2736,02	3427,64	Extra-AU Imports
Allemagne (République fédérale)	70,16	30,74	23,64	125,47	127,39	74,16	899,71	Germany (Federal Republic)
France	718,45	657,94	679,07	1 049,10	1 038,40	458,66	414,60	France
Chine (République populaire)	252,77	311,50	228,22	548,18	678,97	309,81	333,14	China (People's Republic)
Singapour	26,41	9,28	9,87	137,67	137,29	348,05	325,92	Singapore
États-Unis d'Amérique	352,98	113,83	85,08	742,82	394,33	340,42	236,43	United States of America
Émirats arabes unis	50,74	41,05	48,85	64,72	78,02	103,82	120,25	United Arab Emirates
Inde	33,28	53,03	45,94	129,77	120,53	62,11	91,54	India
Pays inconnu	5,29	4,77	107,96	46,59	46,99	46,51	82,74	Unknown country
Intra-UA Importations	407,62	294,84	269,83	811,64	860,17	253,11	265,17	Intra-AU Imports
Togo	96,96	82,15	52,72	338,81	363,84	104,46	63,12	Togo
Maroc	48,52	44,62	54,53	84,35	84,93	45,83	46,46	Morocco
Afrique du Sud (République)	52,15	47,28	33,22	73,25	124,14	28,94	33,20	South Africa (Republic)
Cameroun	73,42	30,73	37,06	104,94	59,81	17,05	23,51	Cameroon
Égypte (République arabe)	13,41	13,30	12,59	24,00	24,76	9,76	20,17	Egypt (Arab Republic)
Tunisie	11,41	10,90	11,52	29,62	30,68	13,89	18,46	Tunisia
Guinée équatoriale	12,59	5,56	6,36	29,33	38,18	0,24	14,38	Equatorial Guinea
Sénégal	11,94	9,92	2,62	9,83	14,01	4,46	9,64	Senegal
Part en % des Importations Extra-UA	86,19	87,02	88,59	84,8	85,55	91,53	92,82	Share of Extra-AU Imports (%)
Part en % des Importations Intra-UA	13,81	12,98	11,41	15,2	14,45	8,47	7,18	Share of Intra-AU Imports (%)

Source : AFRICATRADE

Produit (HS2)	Principaux produits importés (commerce total) / Major Products imported (total trade), million USD							Products (HS2)
	2015	2016	2017	2018	2019	2020	2021	
33: Huiles essentielles et résinoïdes; produits de parfumerie...	184,69	11,90	272,20	271,59	632,44	632,67	606,72	Essential oils and resinoids; perfumery, cosmetic...
76: Aluminium et ouvrages en aluminium.	452,41	367,90	321,09	1 161,22	1 270,45	436,44	344,72	Aluminium and articles thereof.
20: Préparations de légumes, de fruits ou d'autres parties de plantes.	181,80	137,12	169,66	310,41	300,89	132,22	175,01	Preparations of vegetables, fruit, nuts or other parts of plants.
11: Produits de la minoterie; malt; amidons et féculés; inuline...	156,63	122,32	87,51	282,09	260,95	115,38	158,56	Products of the milling industry; malt; starches; inulin...
21: Préparations alimentaires diverses.	240,60	168,50	113,59	500,24	492,85	153,48	140,08	Miscellaneous edible preparations.
34: Savons, agents de surface organiques, préparations pour lessives...	95,62	95,35	97,99	207,67	223,46	159,37	123,25	Soap, organic surface-active agents, washing preparations...
69: Produits céramiques.	222,42	135,57	149,56	237,84	298,80	173,03	113,60	Ceramic products.

Produit (HS2)	Principaux produits importés (commerce total) / Major Products imported (total trade), million USD							Products (HS2)
	2015	2016	2017	2018	2019	2020	2021	
24: Tabacs et succédanés de tabac fabriqués.	81,33	90,57	89,31	194,87	182,25	99,03	105,16	Tobacco and manufactured tobacco substitutes.
89: Navigation maritime ou fluviale.	73,51	67,90	64,97	138,46	131,06	63,46	66,14	Ships, boats and floating structures.
84: Réacteurs nucléaires, chaudières, machines, appareils et engins mécaniques; parties de ces machines ou appareils.	74,77	43,06	36,33	100,29	100,83	50,32	55,00	Nuclear reactors, boilers, machinery and mechanical appliances; parts thereof.
02: Viandes et abats comestibles.	51,50	44,27	47,00	98,00	88,23	48,35	49,77	Meat and edible meat offal.
87: Voitures automobiles, tracteurs, cycles et autres véhicules...	54,95	47,62	42,15	66,80	82,43	36,59	49,40	Vehicles other than railway or tramway rolling-stock, and parts...
27: Combustibles minéraux, huiles minérales et produits de leur distillation; matières bitumineuses; cires minérales.	47,05	66,54	28,46	57,59	54,97	28,17	49,15	Mineral fuels, mineral oils and products of their distillation; bituminous substances; mineral waxes.
10: Céréales.	46,00	42,00	46,28	94,71	93,04	52,16	46,37	Cereals.
73: Ouvrages en fonte, fer ou acier.	29,42	30,38	30,32	65,17	75,41	39,62	43,81	Articles of iron or steel.
30: Produits pharmaceutiques.	58,61	56,76	43,63	79,85	81,17	43,65	40,96	Pharmaceutical products.
39: Matières plastiques et ouvrages en ces matières.	50,91	38,14	35,03	86,61	80,61	37,96	37,64	Plastics and articles thereof.
90: Instruments et appareils d'optique, de photographie ou de cinématographie, de mesure, de contrôle ou de précision...	38,26	33,65	30,24	58,89	50,56	22,63	30,31	Optical, photographic, cinematographic, measuring, checking, precision, medical or surgical instruments...
19: Préparations à base de céréales, de farines, d'amidons... ou de lait; pâtisseries.	54,34	37,45	28,94	73,60	95,25	37,77	29,97	Preparations of cereals, flour, starch or milk; pastrycooks'...
25: Sel; soufre; terres et pierres; plâtres, chaux et ciments.	26,59	26,20	26,19	57,61	50,95	21,00	25,74	Salt; sulphur; earths and stone; plastering materials...
72: Fonte, fer et acier.	37,29	28,44	32,59	61,65	72,15	24,11	24,91	Iron and steel.
04: Laites et produits de la laiterie; oeufs d'oiseaux; miel nature...	20,85	25,09	21,32	41,63	39,89	18,09	23,88	Dairy produce; birds' eggs; natural honey...
16: Préparations de viande, de poissons ou de crustacés, de mollusques...	25,17	24,38	17,51	35,14	33,73	14,72	21,48	Preparations of meat, of fish or of crustaceans, molluscs...
38: Produits divers des industries chimiques.	22,50	20,35	21,30	48,56	39,70	18,91	21,40	Miscellaneous chemical products.
40: Caoutchouc et ouvrages en caoutchouc.	17,77	16,96	15,76	30,01	34,19	14,05	19,90	Rubber and articles thereof.
22: Boissons, liquides alcooliques et vinaigres.	21,27	19,81	20,77	38,49	34,89	16,49	17,63	Beverages, spirits and vinegar.
94: Meubles; mobilier médico-chirurgical; articles de literie et similaires...	19,83	23,05	45,29	40,79	35,20	18,37	16,79	Furniture; bedding, mattresses, mattress supports, cushions and similar stuffed furnishings...
48: Papiers et cartons; ouvrages en pâte de cellulose, en papier ou en carton.	15,85	14,29	12,40	28,94	32,69	13,71	16,58	Paper and paperboard; articles of paper pulp, of paper or of paperboard.
03: Poissons et crustacés, mollusques et autres...	14,96	17,79	17,35	35,05	23,58	19,61	14,82	Fish and crustaceans, molluscs and other...

Source : AFRICATRADE



Pays Partenaires	Exportations/Exports, million of US dollars							Partner countries
	2015	2016	2017	2018	2019	2020	2021	
Gabon-Total	11602,1	7918,99	6066,84	17703,2	16161,3	6918	7442,36	Gabon-Total
Europe	2 566,88	2 005,49	1 101,33	4 759,19	2 178,47	1 262,02		Europe
UE 28	2 508,52	1 901,42	1 040,04	4 335,33	1 858,21	1 263,15		EU - 28
Asie	2 041,57	1 412,43	2 618,90	7 385,07	9 115,55	3 376,27		Asia
Amerique	1 221,63	645,17	857,70	1 929,84	425,76	334,45		America
AFRIQUE	5 082,36	3 386,56	1 078,71	2 621,16	3 874,24	1 523,33		AFRICA
Autres Pays	126,29	0,00	3,58	65,35	23,67	0,28	7 442,36	Other Countries
Australie - Oceanie	525,87	386,58	327,34	566,34	326,93	320,82		Australia Oceania
Extra-UA Exportations	6519,72	4532,43	4988,13	15082	12287,1	5394,67	7442,36	Extra-AU Exports
Pays inconnu	125,88	0,00	3,58	65,35	23,67	0,28	7 442,36	Unknown country
Afghanistan		0,00		0,00	0,04			Afghanistan
Albanie	0,08	0,28	0,18	0,21	0,09	0,21		Albania
Allemagne (République fédérale)	30,38	4,70	4,10	6,90	12,15	7,73		Germany (Federal Republic)
Antilles néerlandaises						0,03		Netherlands Antilles
Arabie Saoudite	8,88	5,41	1,64	4,08	3,28	2,56		Saudi Arabia
Argentine	1,28	0,72	0,80	1,00	0,98	0,31		Argentina
Arménie (République)		0,00						Armenia (Republic)
Intra-UA Exportations	5082,36	3386,56	1078,71	2621,16	3874,24	1523,33		Intra-AU Exports
Congo	853,74	1 591,70	586,69	823,89	1 021,41	548,04		Congo
Cameroun	197,76	140,35	104,73	583,08	859,81	311,05		Cameroon
Namibie				65,27	23,62	169,15		Namibia
Angola	517,54	75,70	10,01	32,35	292,12	138,61		Angola
Côte-d'Ivoire	225,97	22,99	116,79	361,44	119,36	95,66		Côte-d'Ivoire
Guinée équatoriale	1 466,34	651,74	17,55	36,83	23,17	52,37		Equatorial Guinea
Togo	11,16	10,93	6,04	15,38	43,81	46,13		Togo
Nigéria	246,75	130,28	43,73	64,82	350,45	38,52		Nigeria
Part en % des Exportations Extra-UA	56,19	57,23	82,22	85,19	76,03	77,98	100	Share of Extra-AU Exports (%)
Part en % des Exportations Intra-UA	43,81	42,77	17,78	14,81	23,97	22,02		Share of Intra-AU Exports (%)

Source : AFRICATRADE

Produit (HS2)	Principaux produits exportés (commerce total) / Major Products exported (total trade), million USD							Products (HS2)
	2015	2016	2017	2018	2019	2020	2021	
35: Matières albuminoïdes; produits à base d'amidons ou de féculés...	5 819,33	3 898,86	1 562,81	3 405,81	3 652,20	1 851,77	1 944,26	Albuminoidal substances; modified starches; glues; enzymes.
39: Matières plastiques et ouvrages en ces matières.	382,07	437,41	488,81	1 051,95	1 080,00	719,40	878,25	Plastics and articles thereof.
23: Résidus et déchets des industries alimentaires; aliments préparés pour animaux.	386,33	175,01	60,58	2 042,29	981,42	114,94	113,77	Residues and waste from the food industries; prepared animal fodder.
33: Huiles essentielles et résinoïdes; produits de parfumerie...	0,30	2,52	3,99	18,23	24,87	36,85	85,08	Essential oils and resinoids; perfumery, cosmetic...
69: Produits céramiques.	48,58	52,35	15,64	61,29	30,65	33,78	33,68	Ceramic products.
28: Produits chimiques inorganiques; composés inorganiques ou organiques de métaux précieux...	22,86	62,99	37,68	173,93	90,14	44,18	26,28	Inorganic chemicals; organic or inorganic compounds of precious metals..
78: Plomb et ouvrages en plomb.	50,38	22,26	27,52	19,28	15,92	8,12	24,73	Lead and articles thereof.

Produit (HS2)	Principaux produits exportés (commerce total) / Major Products exported (total trade), million USD							Products (HS2)
	2015	2016	2017	2018	2019	2020	2021	
22: Boissons, liquides alcooliques et vinaigres.	76,82	9,02	19,82	91,78	74,77	40,54	23,71	Beverages, spirits and vinegar.
89: Navigation maritime ou fluviale.	23,45	22,09	23,09	33,37	22,08	10,42	20,93	Ships, boats and floating structures.
44: Bois, charbon de bois et ouvrages en bois.	40,64	35,22	11,03	7,28	9,21	2,69	15,19	Wood and articles of wood; wood charcoal.
84: Réacteurs nucléaires, chaudières, machines, appareils et engins mécaniques; parties de ces machines ou appareils.	28,03	24,64	25,18	42,25	30,24	14,46	10,83	Nuclear reactors, boilers, machinery and mechanical appliances; parts thereof.
15: Graisses et huiles animales ou végétales; produits de leur dissociation;	45,43	48,90	16,34	30,61	18,78	8,75	9,73	Animal or vegetable fats and oils and their cleavage products...
73: Ouvrages en fonte, fer ou acier.	3,25	4,33	1,83	4,84	1,60	5,48	8,34	Articles of iron or steel.
88: Navigation aérienne ou spatiale.	3,16	1,43	1,31	1,38	1,58	0,92	5,67	Aircraft, spacecraft, and parts thereof.
85: Machines, appareils et matériels électriques et leurs parties; appareils d'enregistrement...	16,43	4,54	2,17	9,65	3,72	3,58	5,21	Electrical machinery and equipment and parts thereof; sound recorders and reproducers...
72: Fonte, fer et acier.	0,00	0,00	0,00	0,00	0,01	0,02	4,79	Iron and steel.
87: Voitures automobiles, tracteurs, cycles et autres véhicules...	10,65	4,81	7,81	7,10	7,10	73,54	3,95	Vehicles other than railway or tramway rolling-stock, and parts...
71: Perles fines ou de culture, pierres gemmes ou similaires, métaux précieux, plaqués ou ...	1,32	1,84	2,16	4,90	4,40	2,67	3,35	Natural or cultured pearls, precious or semi-precious stones, precious metals, metals clad...
40: Caoutchouc et ouvrages en caoutchouc.	19,49	6,11	2,39	13,32	6,71	3,32	1,96	Rubber and articles thereof.
90: Instruments et appareils d'optique, de photographie ou de cinématographie, de mesure, de contrôle ou de précision...	3,38	2,71	4,65	5,24	3,49	2,52	1,94	Optical, photographic, cinematographic, measuring, checking, precision, medical or surgical instruments...
38: Produits divers des industries chimiques.	0,87	1,31	1,87	3,01	2,42	1,05	1,77	Miscellaneous chemical products.
62: Vêtements et accessoires du vêtement, autres qu'en bonneterie.	0,08	0,06	0,00	0,01	1,15	0,60	1,40	Articles of apparel and clothing accessories, not knitted or crocheted.
94: Meubles; mobilier médico-chirurgical; articles de literie et similaires...	3,21	3,85	1,97	4,13	2,70	2,15	1,24	Furniture; bedding, mattresses, mattress supports, cushions and similar stuffed furnishings...
10: Céréales.	0,99	1,38	0,79	1,76	3,08	1,20	1,23	Cereals.
86: Véhicules et matériel pour voies ferrées ou similaires et leurs parties...	0,00	0,01	0,02	0,37	0,07	0,35	1,09	Railway or tramway locomotives, rolling-stock and parts thereof...
74: Cuivre et ouvrages en cuivre.	3,01	0,55	0,46	0,62	0,50	0,19	0,90	Copper and articles thereof.
82: Outils et outillage, articles de coutellerie et couverts de table..	0,85	2,03	0,81	0,89	0,41	0,25	0,79	Tools, implements, cutlery, spoons and forks, of base metal..
03: Poissons et crustacés, mollusques et autres...	0,43	0,57	0,66	1,15	1,06	0,62	0,75	Fish and crustaceans, molluscs and other...
76: Aluminium et ouvrages en aluminium.	0,12	0,01	0,23	0,60	1,34	1,19	0,74	Aluminium and articles thereof.

Source : AFRICATRADE



Pays Partenaires	Importations/Imports, million of US dollars							Partner countries
	2015	2016	2017	2018	2019	2020	2021	
Gambie-Total	387,48	365,96	457,96	462,6	487,85	551,98	708,14	Gambia-Total
Europe	85,98	116,45	96,50	145,79	106,57	161,97	148,25	Europe
UE 28	84,75	115,44	95,32	144,33	105,06	80,67	146,43	EU - 28
Asie	91,90	92,90	113,51	120,87	175,59	166,67	145,05	Asia
Amerique	56,51	56,88	55,18	71,52	71,30	59,15	66,05	America
AFRIQUE	141,05	85,98	174,05	105,13	107,62	110,55	314,74	AFRICA
Autres Pays					0,15			Other Countries
Australie - Oceanie	0,23	0,18	0,08	0,08	0,14	0,44	0,19	Australia Oceania
Extra-UA Importations	246,43	279,99	283,91	357,47	380,24	441,43	393,38	Extra-AU Imports
Chine (République populaire)	27,29	26,45	45,36	41,69	52,02	57,62	54,04	China (People's Republic)
Danemark	4,10	1,31	1,39	2,29	2,27	1,67	41,73	Denmark
Inde	11,12	13,09	17,48	30,83	59,48	25,13	39,98	India
Brésil	37,36	43,34	34,04	50,81	51,59	42,77	34,65	Brazil
Espagne	13,30	40,79	29,55	17,92	28,26	17,13	28,00	Spain
Turquie	3,37	4,91	13,26	16,75	15,91	42,16	26,18	Turkey
Belgique	9,75	12,52	12,83	11,23	16,74	8,33	16,38	Belgium
Pays-Bas	10,66	12,75	15,00	14,72	21,32	14,42	15,53	Netherlands
Intra-UA Importations	141,05	85,98	174,05	105,13	107,62	110,55	314,74	Intra-AU Imports

Source : AFRICATRADE

Produit (HS2)	Principaux produits importés (commerce total) / Major Products imported (total trade), million USD							Products (HS2)
	2015	2016	2017	2018	2019	2020	2021	
31: Engrais.	26,95	22,93	37,41	28,89	39,57	49,57	74,90	Fertilisers.
48: Papiers et cartons; ouvrages en pâte de cellulose, en papier ou en carton.	55,43	44,48	43,73	51,27	40,42	44,79	56,18	Paper and paperboard; articles of paper pulp, of paper or of paperboard.
44: Bois, charbon de bois et ouvrages en bois.	50,58	19,37	99,61	22,84	21,48	34,09	26,10	Wood and articles of wood; wood charcoal.
63: Autres articles textiles confectionnés; assortiments; friperie et chiffons.	21,15	39,32	31,18	21,23	34,16	23,66	22,79	Other made up textile articles; sets; worn clothing and worn textile articles; rags.
07: Légumes, plantes, racines et tubercules alimentaires.	11,61	15,79	10,16	20,77	34,22	17,49	21,73	Edible vegetables and certain roots and tubers.
21: Préparations alimentaires diverses.	29,22	28,79	24,89	31,21	36,88	26,60	19,66	Miscellaneous edible preparations.
20: Préparations de légumes, de fruits ou d'autres parties de plantes.	8,87	12,74	23,81	16,82	42,13	21,33	18,17	Preparations of vegetables, fruit, nuts or other parts of plants.
90: Instruments et appareils d'optique, de photographie ou de cinématographie, de mesure, de contrôle ou de précision...	6,77	6,97	5,63	6,45	8,43	7,93	15,47	Optical, photographic, cinematographic, measuring, checking, precision, medical or surgical instruments...
87: Voitures automobiles, tracteurs, cycles et autres véhicules...	0,24	0,59	0,31	0,32	1,10	0,49	14,97	Vehicles other than railway or tramway rolling-stock, and parts...
10: Céréales.	4,96	6,30	6,86	8,43	9,22	8,51	10,67	Cereals.
25: Sel; soufre; terres et pierres; plâtres, chaux et ciments.	3,52	6,62	5,95	5,80	13,82	11,89	10,06	Salt; sulphur; earths and stone; plastering materials...
15: Graisses et huiles animales ou végétales; produits de leur dissociation;	8,11	7,39	6,05	7,37	7,67	7,52	9,59	Animal or vegetable fats and oils and their cleavage products...

Produit (HS2)	Principaux produits importés (commerce total) / Major Products imported (total trade), million USD							Products (HS2)
	2015	2016	2017	2018	2019	2020	2021	
85: Machines, appareils et matériels électriques et leurs parties; appareils d'enregistrement...	3,94	4,00	4,19	5,31	6,86	8,73	7,88	Electrical machinery and equipment and parts thereof; sound recorders and reproducers...
17: Sucres et sucreries.	7,42	6,78	5,08	5,27	5,22	4,78	7,25	Sugars and sugar confectionery.
84: Réacteurs nucléaires, chaudières, machines, appareils et engins mécaniques; parties de ces machines ou appareils.	4,48	3,43	3,02	4,11	6,75	9,32	7,18	Nuclear reactors, boilers, machinery and mechanical appliances; parts thereof.
04: Laites et produits de la laiterie; oeufs d'oiseaux; miel nature...	3,51	1,90	3,87	4,34	4,01	4,49	6,93	Dairy produce; birds' eggs; natural honey...
82: Outils et outillage, articles de coutellerie et couverts de table..	9,29	9,93	20,39	8,66	10,40	21,48	6,88	Tools, implements, cutlery, spoons and forks, of base metal..
02: Viandes et abats comestibles.	2,17	5,77	2,16	69,65	14,75	9,02	6,16	Meat and edible meat offal.
72: Fonte, fer et acier.	1,84	2,66	1,79	2,66	4,68	4,09	6,07	Iron and steel.
54: Filaments synthétiques ou artificiels.	2,19	1,62	1,92	2,84	3,38	5,23	6,05	Man-made filaments.
69: Produits céramiques.	2,82	2,91	3,14	4,83	3,90	4,57	5,50	Ceramic products.
30: Produits pharmaceutiques.	0,31	0,24	0,22	3,99	3,55	0,50	5,21	Pharmaceutical products.
39: Matières plastiques et ouvrages en ces matières.	2,37	2,64	3,02	3,08	3,28	5,36	5,18	Plastics and articles thereof.
70: Verre et ouvrages en verre.	2,83	2,29	2,31	2,65	7,81	6,59	5,16	Glass and glassware.
11: Produits de la minoterie; malt; amidons et féculés; inuline...	3,54	3,14	2,84	2,66	3,68	3,44	4,62	Products of the milling industry; malt; starches; inulin...
73: Ouvrages en fonte, fer ou acier.	3,75	6,85	4,69	6,00	3,31	3,60	4,48	Articles of iron or steel.
22: Boissons, liquides alcooliques et vinaigres.	2,85	2,74	2,50	2,71	2,63	4,38	4,24	Beverages, spirits and vinegar.
19: Préparations à base de céréales, de farines, d'amidons... ou de lait; pâtisseries.	3,00	2,75	1,91	2,38	2,02	3,01	4,03	Preparations of cereals, flour, starch or milk; pastrycooks'...
94: Meubles; mobilier médico-chirurgical; articles de literie et similaires...	2,90	3,86	1,79	2,56	4,41	7,18	3,89	Furniture; bedding, mattresses, mattress supports, cushions and similar stuffed furnishings...

Source : AFRICATRADE



Pays Partenaires	Exportations/Exports, million of US dollars							Partner countries
	2015	2016	2017	2018	2019	2020	2021	
Gambie-Total	87,99	90,01	13,9	11,17	24,4	25,92	26,3	Gambia-Total
Europe	7,47	1,06	0,59	0,39	0,28	0,46	0,21	Europe
UE 28	7,47	1,06	0,54	0,39	0,27	0,43	0,36	EU - 28
Asie	6,49	5,06	3,19	1,83	5,53	2,56	9,04	Asia
Amerique	0,14	0,10	0,15	0,17	0,52	0,14	0,09	America
AFRIQUE	69,09	72,61	8,97	8,57	17,55	22,29	16,23	AFRICA
Autres Pays								Other Countries
Australie - Oceanie	1,16					0,00		Australia Oceania
Extra-UA Exportations	18,9	17,4	4,93	2,6	6,85	3,63	10,07	Extra-AU Exports
Chine (République populaire)	2,42	1,81	1,14		3,33	1,02	7,70	China (People's Republic)
Inde	2,58	2,18	1,11	0,68	1,44	1,17	0,97	India
Vietnam (République socialiste)	3,64	11,18	1,00	0,19	0,31	0,32	0,58	Vietnam (Socialist Republic)
Corée du Sud (République)	0,05	0,40	0,61	1,06	0,60	0,32	0,16	South Korea (Republic)
Grèce							0,15	Greece
Thaïlande	0,03						0,11	Thailand
Pays-Bas	0,41	0,41	0,05	0,02	0,03	0,03	0,10	Netherlands
États-Unis d'Amérique	0,06	0,08	0,15	0,08	0,10	0,03	0,06	United States of America
Intra-UA Exportations	69,09	72,61	8,97	8,57	17,55	22,29	16,23	Intra-AU Exports
Mali	41,26	4,97	6,13	6,37	11,83	6,53	11,84	Mali
Sénégal	4,14	8,36	0,24	0,19	0,53	13,19	2,73	Senegal
Guinée-Bissau	2,03	56,47	2,15	0,74	4,63	2,33	1,19	Guinea-Bissau
Guinée	20,55	2,58	0,17	0,23	0,18	0,04	0,26	Guinea
Libéria	0,01	0,00	0,02	0,01	0,04	0,04	0,05	Liberia
Bénin (République)	0,02		0,00				0,04	Benin (Republic)
Botswana		0,00					0,04	Botswana
Cameroun	0,03		0,01				0,03	Cameroon
Part en % des Exportations Extra-UA	21,48	19,33	35,47	23,28	28,07	14	38,29	Share of Extra-AU Exports (%)
Part en % des Exportations Intra-UA	78,52	80,67	64,53	76,72	71,93	86	61,71	Share of Intra-AU Exports (%)

Source : AFRICATRADE

Produit (HS2)	Principaux produits exportés (commerce total) / Major Products exported (total trade), million USD							Products (HS2)
	2015	2016	2017	2018	2019	2020	2021	
19: Préparations à base de céréales, de farines, d'amidons... ou de lait; pâtisseries.	0,11	0,33	0,00	0,02		0,05	3,74	Preparations of cereals, flour, starch or milk; pastrycooks'...
39: Matières plastiques et ouvrages en ces matières.	3,97	9,16	0,00	0,00	0,08	0,73	2,85	Plastics and articles thereof.
47: Pâtes de bois ou d'autres matières fibreuses cellulosiques...	3,37	2,33	1,42	0,72	1,60	1,05	1,60	Pulp of wood or of other fibrous cellulosic material...
57: Tapis et autres revêtements de sol en matières textiles.	0,13	0,30	0,14	0,06	0,65	12,59	1,59	Carpets and other textile floor coverings.
05: Autres produits d'origine animale...	2,19	2,60	1,91	1,35	0,81	0,60	1,47	Products of animal origin...
58: Tissus spéciaux; surfaces textiles touffetées; dentelles...	0,32	4,22	0,37	0,11	0,96	0,30	0,72	Special woven fabrics; tufted textile fabrics; lace; tapestries...
55: Fibres synthétiques ou artificielles discontinues.	0,72		0,19	0,20	0,22	0,36	0,54	Man-made staple fibres.

Produit (HS2)	Principaux produits exportés (commerce total) / Major Products exported (total trade), million USD							Products (HS2)
	2015	2016	2017	2018	2019	2020	2021	
85: Machines, appareils et matériels électriques et leurs parties; appareils d'enregistrement...		0,00		0,00	0,38	5,41	0,47	Electrical machinery and equipment and parts thereof; sound recorders and reproducers...
10: Céréales.	0,08	7,45	1,25	0,03	0,49	0,37	0,42	Cereals.
12: Graines et fruits oléagineux; graines, semences et fruits divers...	4,59	5,60	0,16	0,24	1,62	1,08	0,25	Oil seeds and oleaginous fruits; miscellaneous grains, seeds and fruit...
08: Fruits comestibles; écorces d'agrumes ou de melons.	61,98	6,91	1,47	2,52	0,77	0,60	0,11	Edible fruit and nuts; peel of citrus fruit or melons.
84: Réacteurs nucléaires, chaudières, machines, appareils et engins mécaniques; parties de ces machines ou appareils.	2,03	7,72	2,36	0,01	0,01	0,20	0,07	Nuclear reactors, boilers, machinery and mechanical appliances; parts thereof.
03: Poissons et crustacés, mollusques et autres...	0,06	0,45	1,14	0,38	0,25	0,41	0,06	Fish and crustaceans, molluscs and other...
87: Voitures automobiles, tracteurs, cycles et autres véhicules...	0,16	0,06	0,01	0,06	0,10	0,01	0,06	Vehicles other than railway or tramway rolling-stock, and parts...
23: Résidus et déchets des industries alimentaires; aliments préparés pour animaux.	0,84	2,55	0,02	0,01	0,41	0,01	0,05	Residues and waste from the food industries; prepared animal fodder.
25: Sel; soufre; terres et pierres; plâtres, chaux et ciments.	0,19	0,30	0,03	0,03	0,04	0,25	0,04	Salt; sulphur; earths and stone; plastering materials...
17: Sucres et sucreries.	0,80	8,62	0,12	0,13	0,14	0,13	0,03	Sugars and sugar confectionery.
15: Graisses et huiles animales ou végétales; produits de leur dissociation;	0,02	0,00	0,00	0,14	0,22	0,26	0,03	Animal or vegetable fats and oils and their cleavage products...
54: Filaments synthétiques ou artificiels.	0,60	5,86	0,74	0,03	0,01	0,03	0,02	Man-made filaments.
04: Laites et produits de la laiterie; oeufs d'oiseaux; miel nature...	0,02	0,03	0,02	0,00	0,00	0,02	0,01	Dairy produce; birds' eggs; natural honey...
64: Chaussures, guêtres et articles analogues; parties de ces objets.	0,03	0,36	0,01	0,02	0,00		0,01	Footwear, gaiters and the like; parts of such articles.
72: Fonte, fer et acier.	0,69	9,44	0,62	0,00	0,24	0,30	0,01	Iron and steel.
20: Préparations de légumes, de fruits ou d'autres parties de plantes.	0,14	0,59	0,00	0,00	0,00	0,00	0,01	Preparations of vegetables, fruit, nuts or other parts of plants.
16: Préparations de viande, de poissons ou de crustacés, de mollusques...					0,09		0,01	Preparations of meat, of fish or of crustaceans, molluscs...
63: Autres articles textiles confectionnés; assortiments; friperie et chiffons.	0,08	0,38	0,01	0,27	0,27	0,27	0,01	Other made up textile articles; sets; worn clothing and worn textile articles; rags.
11: Produits de la minoterie; malt; amidons et féculés; inuline...	0,00	0,00			0,01		0,00	Products of the milling industry; malt; starches; inulin...
21: Préparations alimentaires diverses.	0,00	0,00		0,00			0,00	Miscellaneous edible preparations.
33: Huiles essentielles et résinoïdes; produits de parfumerie...				0,15	0,00	0,01	0,00	Essential oils and resinoids; perfumery, cosmetic...
69: Produits céramiques.	0,20	3,21	0,34	0,00	0,01	0,02	0,00	Ceramic products.

Source : AFRICATRADE



Pays Partenaires	Importations/Imports, million of US dollars							Partner countries
	2015	2016	2017	2018	2019	2020	2021	
Ghana-Total	14522,8	12845,6	12746,3	11812,9	10486,1	5224,5	2952,03	Ghana-Total
Europe	3 048,00	3 884,17	4 114,36	3 155,06	2 718,75	1 053,96	620,92	Europe
UE 28	3 176,36	3 792,50	4 082,63	3 144,38	2 651,50	996,74	598,09	EU - 28
Asie	5 458,78	4 578,04	4 571,25	4 689,17	3 959,78	1 451,01	1 337,86	Asia
Amerique	2 490,35	1 925,35	1 849,82	1 551,93	1 520,05	243,48	292,43	America
AFRIQUE	1 660,83	1 212,96	1 184,11	1 241,31	1 078,30	486,29	357,12	AFRICA
Autres Pays	588,86	296,91	12,83	52,53	23,34	0,15	0,77	Other Countries
Australie - Oceanie	124,08	135,53	137,14	118,21	102,52	1 688,97	172,07	Australia Oceania
Extra-UA Importations	12861,8	11629,8	11562,2	10571,5	9407,78	4738,08	2594,73	Extra-AU Imports
Chine (République populaire)	2 505,87	2 153,86	2 131,57	2 253,79	1 907,17	891,42	845,46	China (People's Republic)
Marshall (République)	6,47	0,24	0,33	0,05	0,35	1 640,38	145,27	Marshall (Republic)
Belgique	760,99	611,05	717,61	690,26	534,98	234,59	145,21	Belgium
Corée du Sud (République)	268,81	318,64	306,47	301,15	255,14	176,39	144,00	South Korea (Republic)
Canada	677,75	365,60	363,42	331,79	268,02	57,43	123,67	Canada
Espagne	267,10	177,70	773,16	198,72	139,73	107,31	121,58	Spain
Inde	861,14	645,06	632,10	668,90	584,20	182,31	94,82	India
Émirats arabes unis	279,35	326,14	307,42	301,09	277,18	61,54	91,57	United Arab Emirates
Intra-UA Importations	1660,83	1212,96	1184,11	1241,31	1078,3	486,29	357,12	Intra-AU Imports
Burkina Faso	8,75	12,51	14,43	48,70	101,48	55,51	124,05	Burkina Faso
Afrique du Sud (République)	442,02	396,12	410,16	404,12	358,03	87,26	61,01	South Africa (Republic)
Mauritanie	52,77	74,64	59,07	75,61	84,64	4,85	34,62	Mauritania
Algérie	2,58	3,38	8,24	12,61	23,56	1,49	27,62	Algeria
Libéria	2,51	46,90	8,08	13,01	8,62	13,82	16,40	Liberia
Mali	6,75	5,52	3,74	4,31	8,08	12,51	12,46	Mali
Angola	32,18	16,36	20,06	46,17	9,47	1,10	12,01	Angola
Égypte (République arabe)	76,82	80,37	63,25	90,43	47,47	8,63	6,45	Egypt (Arab Republic)
Part en % des Importations Extra-UA	88,56	90,54	90,71	89,49	89,72	90,69	87,9	Share of Extra-AU Imports (%)
Part en % des Importations Intra-UA	11,44	9,44	9,29	10,51	10,28	9,31	12,1	Share of Intra-AU Imports (%)

Source : AFRICATRADE

Produit (HS2)	Principaux produits importés (commerce total) / Major Products imported (total trade), million USD							Products (HS2)
	2015	2016	2017	2018	2019	2020	2021	
48: Papiers et cartons; ouvrages en pâte de cellulose, en papier ou en carton.	1 663,04	243,58	327,38	243,18	295,66	2 402,50	353,99	Paper and paperboard; articles of paper pulp, of paper or of paperboard.
29: Produits chimiques organiques.	1 678,56	1 547,46	1 391,73	1 528,95	1 364,65	231,02	269,75	Organic chemicals.
34: Savons, agents de surface organiques, préparations pour lessives...	494,37	444,22	411,77	428,67	359,98	67,37	155,95	Soap, organic surface-active agents, washing preparations...
31: Engrais.	1 282,19	1 036,12	782,94	732,75	694,85	151,53	151,35	Fertilisers.
69: Produits céramiques.	522,58	456,65	468,12	580,88	502,73	185,51	133,01	Ceramic products.
94: Meubles; mobilier médico-chirurgical; articles de literie et similaires...	7,16	4,47	4,19	13,68	3,77	28,02	118,71	Furniture; bedding, mattresses, mattress supports, cushions and similar stuffed furnishings...
76: Aluminium et ouvrages en aluminium.	244,51	303,40	246,37	239,74	207,26	74,38	93,90	Aluminium and articles thereof.

Produit (HS2)	Principaux produits importés (commerce total) / Major Products imported (total trade), million USD							Products (HS2)
	2015	2016	2017	2018	2019	2020	2021	
32: Extraits tannants ou tinctoriaux; tanins et leurs dérivés; pigments et autres matières colorantes; peintures et vernis; mastics; encres.	332,27	256,87	271,90	280,53	231,35	153,28	84,66	Tanning or dyeing extracts; tannins and their derivatives; dyes, pigments and other colouring matter; paints and varnishes; putty and other mastics; inks.
27: Combustibles minéraux, huiles minérales et produits de leur distillation; matières bitumineuses; cires minérales.	616,06	547,46	517,30	488,45	393,25	79,89	77,74	Mineral fuels, mineral oils and products of their distillation; bituminous substances; mineral waxes.
84: Réacteurs nucléaires, chaudières, machines, appareils et engins mécaniques; parties de ces machines ou appareils.	203,06	257,91	342,48	285,69	181,96	42,40	76,68	Nuclear reactors, boilers, machinery and mechanical appliances; parts thereof.
72: Fonte, fer et acier.	516,23	490,95	998,63	384,82	375,47	195,05	75,06	Iron and steel.
85: Machines, appareils et matériels électriques et leurs parties; appareils d'enregistrement...	43,27	31,94	70,24	187,30	152,12	51,54	72,16	Electrical machinery and equipment and parts thereof; sound recorders and reproducers..
39: Matières plastiques et ouvrages en ces matières.	114,48	100,28	114,44	131,76	113,76	63,20	63,01	Plastics and articles thereof.
12: Graines et fruits oléagineux; graines, semences et fruits divers...	850,72	782,03	714,63	646,35	525,05	90,46	58,97	Oil seeds and oleaginous fruits; miscellaneous grains, seeds and fruit...
03: Poissons et crustacés, mollusques et autres...	387,98	280,84	270,87	281,00	228,62	137,59	52,91	Fish and crustaceans, molluscs and other...
38: Produits divers des industries chimiques.	3,44	28,59	16,21	22,39	53,43	65,82	46,56	Miscellaneous chemical products.
73: Ouvrages en fonte, fer ou acier.	127,99	104,49	118,33	130,09	131,62	76,12	39,48	Articles of iron or steel.
15: Graisses et huiles animales ou végétales; produits de leur dissociation;	205,85	177,53	207,50	203,58	159,23	43,15	36,34	Animal or vegetable fats and oils and their cleavage products...
25: Sel; soufre; terres et pierres; plâtres, chaux et ciments.	236,57	442,99	200,18	236,50	162,52	22,43	34,03	Salt; sulphur; earths and stone; plastering materials...
11: Produits de la minoterie; malt; amidons et féculés; inuline...	475,37	184,56	179,33	194,84	180,67	44,85	33,17	Products of the milling industry; malt; starches; inulin...
22: Boissons, liquides alcooliques et vinaigres.	94,00	92,78	98,05	73,11	60,59	38,41	29,79	Beverages, spirits and vinegar.
10: Céréales.	154,50	378,09	522,03	268,88	178,18	26,79	28,67	Cereals.
30: Produits pharmaceutiques.	88,33	87,18	115,74	133,94	104,11	46,49	27,93	Pharmaceutical products.
05: Autres produits d'origine animale...	83,33	67,65	66,24	78,80	60,19	41,25	27,08	Products of animal origin...
28: Produits chimiques inorganiques; composés inorganiques ou organiques de métaux précieux...	158,31	174,23	211,10	136,63	174,39	71,71	27,05	Inorganic chemicals; organic or inorganic compounds of precious metals..
17: Sucres et sucreries.	150,66	128,62	103,59	94,51	90,15	35,12	26,02	Sugars and sugar confectionery.
90: Instruments et appareils d'optique, de photographie ou de cinématographie, de mesure, de contrôle ou de précision...	122,75	134,77	117,40	154,27	98,56	11,46	24,27	Optical, photographic, cinematographic, measuring, checking, precision, medical or surgical instruments...
40: Caoutchouc et ouvrages en caoutchouc.	105,62	124,59	125,11	120,97	82,13	22,36	23,51	Rubber and articles thereof.
20: Préparations de légumes, de fruits ou d'autres parties de plantes.	50,10	52,26	57,68	69,22	59,33	41,50	23,33	Preparations of vegetables, fruit, nuts or other parts of plants.

Source : AFRICATRADE



Pays Partenaires	Exportations/Exports, million of US dollars							Partner countries
	2015	2016	2017	2018	2019	2020	2021	
Ghana-Total	13927,6	12034,6	14452,3	17077,9	16704,7	3773,88	8558,83	Ghana-Total
Europe	5 557,95	4 166,72	4 217,71	5 303,87	5 398,99	1 213,34	2 423,27	Europe
UE 28	4 192,44	2 229,84	2 562,88	3 679,21	2 950,55	900,60	701,76	EU - 28
Asie	4 594,29	4 687,67	6 732,90	7 936,60	7 063,29	689,15	3 236,13	Asia
Amerique	408,36	541,29	1 005,30	937,57	995,65	102,48	61,48	America
AFRIQUE	2 150,12	1 933,54	2 064,52	2 548,18	2 947,57	1 196,14	2 559,91	AFRICA
Autres Pays	4,64	0,11	0,43	0,35	1,78	0,04	0,05	Other Countries
Australie - Oceanie	840,44	9,91	64,57	9,62	11,80	66,55	165,14	Australia Oceania
Extra-UA Exportations	11777,5	10100,9	12387,8	14529,7	13757,2	2577,75	5998,92	Extra-AU Exports
Inde	2 351,63	1 591,31	2 690,02	3 657,41	2 400,17	131,12	2 797,60	India
Suisse	1 368,51	1 937,63	1 656,96	1 627,59	2 449,23	201,06	1 396,19	Switzerland
Norvège	5,31	0,56	0,52	1,46	3,19	113,21	325,62	Norway
Espagne	153,49	193,78	213,54	577,56	172,94	132,53	291,31	Spain
Malaisie	263,55	239,85	452,97	1 135,96	270,04	186,66	162,08	Malaysia
Australie	6,80	6,74	58,16	2,95	3,45	63,88	158,91	Australia
Singapour	46,63	59,99	27,60	83,26	31,41	15,17	122,96	Singapore
France	789,15	246,93	260,71	354,60	376,67	11,75	82,00	France
Intra-UA Exportations	2150,12	1933,54	2064,52	2548,18	2947,57	1196,14	2559,91	Intra-AU Exports
Tunisie	10,41	10,97	12,94	12,60	8,38	23,39	730,61	Tunisia
Afrique du Sud (République)	609,80	400,75	911,75	1 728,25	1 952,96	211,44	700,98	South Africa (Republic)
Bénin (République)	132,42	36,67	42,02	33,50	39,98	5,57	459,55	Benin (Republic)
Sénégal	27,90	139,15	75,67	45,24	82,12	31,24	151,68	Senegal
Burkina Faso	329,52	461,54	497,32	273,33	278,82	30,60	127,88	Burkina Faso
Côte-d'Ivoire	59,69	52,25	54,99	55,48	52,51	14,54	112,14	Côte-d'Ivoire
Mali	395,77	310,91	45,09	55,52	44,20	13,84	66,55	Mali
Togo	186,47	310,67	195,37	141,24	160,09	43,68	48,02	Togo
Part en % des Exportations Extra-UA	84,56	83,93	85,71	85,08	82,35	68,31	70,09	Share of Extra-AU Exports (%)
Part en % des Exportations Intra-UA	15,44	16,07	14,29	14,92	17,65	31,7	29,91	Share of Intra-AU Exports (%)

Source : AFRICATRADE

Produit (HS2)	Principaux produits exportés (commerce total) / Major Products exported (total trade), million USD							Products (HS2)
	2015	2016	2017	2018	2019	2020	2021	
69: Produits céramiques.	3 606,80	2 595,18	2 438,88	3 282,48	2 718,54	313,59	1 497,45	Ceramic products.
96: Ouvrages divers.	493,77	1 094,88	407,73	602,03	371,49	420,29	1 496,39	Miscellaneous manufactured articles.
34: Savons, agents de surface organiques, préparations pour lessives...	0,21	0,60	0,29	0,05	0,01	1 720,36	604,92	Soap, organic surface-active agents, washing preparations...
94: Meubles; mobilier médico-chirurgical; articles de literie et similaires...	7,82	8,78	10,99	31,61	62,27	1,79	536,26	Furniture; bedding, mattresses, mattress supports, cushions and similar stuffed furnishings...
19: Préparations à base de céréales, de farines, d'amidons... ou de lait; pâtisseries.	70,34	66,23	77,38	110,52	89,67	1,63	97,79	Preparations of cereals, flour, starch or milk; pastrycooks'...

Produit (HS2)	Principaux produits exportés (commerce total) / Major Products exported (total trade), million USD							Products (HS2)
	2015	2016	2017	2018	2019	2020	2021	
12: Graines et fruits oléagineux; graines, semences et fruits divers...	254,76	354,86	368,61	206,07	221,94	152,71	95,79	Oil seeds and oleaginous fruits; miscellaneous grains, seeds and fruit...
85: Machines, appareils et matériels électriques et leurs parties; appareils d'enregistrement...	118,27	146,87	185,43	339,07	398,32	122,19	67,99	Electrical machinery and equipment and parts thereof; sound recorders and reproducers...
21: Préparations alimentaires diverses.	1,15	0,06	0,09	0,31	0,31	0,07	63,36	Miscellaneous edible preparations.
18: Cacao et ses préparations.	32,85	75,72	41,08	34,23	51,78	18,28	59,13	Cocoa and cocoa preparations.
08: Fruits comestibles; écorces d'agrumes ou de melons.	202,58	182,34	187,65	177,48	191,51	38,87	56,02	Edible fruit and nuts; peel of citrus fruit or melons.
89: Navigation maritime ou fluviale.	50,51	46,59	77,53	59,12	66,20	15,29	50,37	Ships, boats and floating structures.
48: Papiers et cartons; ouvrages en pâte de cellulose, en papier ou en carton.	110,16	75,16	29,12	19,64	30,42	42,89	42,44	Paper and paperboard; articles of paper pulp, of paper or of paperboard.
76: Aluminium et ouvrages en aluminium.	26,89	19,18	19,21	13,81	24,08	24,90	38,31	Aluminium and articles thereof.
39: Matières plastiques et ouvrages en ces matières.	3 030,00	1 395,67	3 736,76	5 205,36	5 263,72	61,03	33,48	Plastics and articles thereof.
26: Minerais, scories et cendres.	279,43	535,19	189,61	181,33	124,99	13,52	29,70	Ores, slag and ash.
88: Navigation aérienne ou spatiale.	28,51	9,66	1,21	3,06	4,91	5,27	25,86	Aircraft, spacecraft, and parts thereof.
72: Fonte, fer et acier.	54,06	41,39	40,95	40,85	26,92	3,34	19,50	Iron and steel.
15: Graisses et huiles animales ou végétales; produits de leur dissociation;	28,59	19,11	20,16	26,17	27,49	2,02	15,10	Animal or vegetable fats and oils and their cleavage products...
40: Caoutchouc et ouvrages en caoutchouc.	193,31	8,39	3,31	3,60	4,87	5,76	12,30	Rubber and articles thereof.
84: Réacteurs nucléaires, chaudières, machines, appareils et engins mécaniques; parties de ces machines ou appareils.	6,89	2,06	1,80	2,92	3,23	4,25	12,25	Nuclear reactors, boilers, machinery and mechanical appliances; parts thereof.
73: Ouvrages en fonte, fer ou acier.	14,81	210,51	7,95	3,73	117,63	23,66	10,94	Articles of iron or steel.
27: Combustibles minéraux, huiles minérales et produits de leur distillation; matières bitumineuses; cires minérales.	0,25	0,53	6,37	10,91	19,14	5,56	10,93	Mineral fuels, mineral oils and products of their distillation; bituminous substances; mineral waxes.
44: Bois, charbon de bois et ouvrages en bois.	3,98	2,12	1,33	1,41	7,81	1,04	9,85	Wood and articles of wood; wood charcoal.
90: Instruments et appareils d'optique, de photographie ou de cinématographie, de mesure, de contrôle ou de précision...	3,00	5,53	9,17	11,50	15,24	4,67	9,43	Optical, photographic, cinematographic, measuring, checking, precision, medical or surgical instruments...
22: Boissons, liquides alcooliques et vinaigres.	8,94	21,66	21,23	12,14	4,77	1,25	8,78	Beverages, spirits and vinegar.
32: Extraits tannants ou tinctoriaux; tanins et leurs dérivés; pigments et autres matières colorantes; peintures et vernis; mastics; encres.	22,74	20,79	21,50	21,10	27,50	9,72	8,02	Tanning or dyeing extracts; tannins and their derivatives; dyes, pigments and other colouring matter; paints and varnishes; putty and other mastics; inks.
87: Voitures automobiles, tracteurs, cycles et autres véhicules...	54,55	54,44	16,20	27,05	46,65	16,34	7,60	Vehicles other than railway or tramway rolling-stock, and parts...
31: Engrais.	75,87	16,61	6,44	95,08	8,50	9,48	7,05	Fertilisers.
28: Produits chimiques inorganiques; composés inorganiques ou organiques de métaux précieux...	85,26	12,51	11,73	13,79	15,20	3,30	5,85	Inorganic chemicals; organic or inorganic compounds of precious metals...

Source : AFRICATRADE



Pays Partenaires	Importations/Imports, million of US dollars							Partner countries
	2015	2016	2017	2018	2019	2020	2021	
Guinée-Total	2055,83	4735,54	3204,4	3223,14	3508,37	2195,98	3893,46	Guinea-Total
Europe	793,65	666,20	1 087,38	1 396,34	1 237,71	758,26	1 371,22	Europe
UE 28	782,39	665,23	1 090,36	1 394,20	1 236,86	760,43	1 360,36	EU - 28
Asie	889,09	3 320,44	855,35	1 226,27	1 735,20	855,89	1 735,00	Asia
Amerique	99,95	86,62	227,59	162,91	151,65	136,24	208,38	America
AFRIQUE	206,48	609,92	944,79	331,05	265,01	185,23	366,78	AFRICA
Autres Pays	0,01	0,14	0,00	0,04		0,00		Other Countries
Australie - Océanie	2,47	4,24	12,73	7,78	4,10	3,00	7,09	Australia Oceania
Extra-UA Importations	1849,3	4125,58	2259,62	2892,09	3243,36	2010,76	3526,68	Extra-AU Imports
Chine (République populaire)	307,36	326,03	379,12	539,11	1 251,84	429,52	996,84	China (People's Republic)
Pays-Bas	276,59	212,46	270,67	548,71	554,92	312,84	628,01	Netherlands
Inde	224,39	209,89	211,09	260,10	207,18	233,32	351,16	India
Belgique	166,22	187,60	242,26	324,55	240,98	125,66	258,67	Belgium
France	137,31	135,34	156,12	183,31	126,19	121,05	170,21	France
Turquie	35,28	31,39	38,95	59,48	78,37	232,28	142,02	Turkey
Émirats arabes unis	134,07	388,37	84,24	107,83	68,27	66,49	129,99	United Arab Emirates
États-Unis d'Amérique	54,31	59,66	175,89	96,09	84,27	47,67	91,77	United States of America
Intra-UA Importations	206,48	609,92	944,79	331,05	265,01	185,23	366,78	Intra-AU Imports
Maroc	29,81	10,75	54,27	46,22	45,79	44,31	69,48	Morocco
Sénégal	36,80	26,76	12,04	17,64	18,06	25,23	68,77	Senegal
Afrique du Sud (République)	19,95	402,43	38,23	93,17	43,06	32,31	41,90	South Africa (Republic)
Togo	0,80	4,22	27,08	38,42	27,37	2,85	25,11	Togo
Sierra Leone	13,54	11,00	20,41	19,60	13,57	10,13	24,70	Sierra Leone
Mali	12,50	12,92	36,58	36,23	14,11	7,21	22,87	Mali
Tunisie	3,06	3,84	6,89	9,20	8,63	13,77	20,73	Tunisia
Ghana	54,85	13,93	15,84	17,74	6,85	6,50	20,26	Ghana
Part en % des Importations Extra-UA	89,95	87,12	70,52	89,73	92,45	91,57	90,58	Share of Extra-AU Imports (%)
Part en % des Importations Intra-UA	10,04	12,88	29,48	10,27	7,55	8,43	9,42	Share of Intra-AU Imports (%)

Source : AFRICATRADE

Produit (HS2)	Principaux produits importés (commerce total) / Major Products imported (total trade), million USD							Products (HS2)
	2015	2016	2017	2018	2019	2020	2021	
04: Laits et produits de la laiterie; oeufs d'oiseaux; miel naturel...	217,18	502,65	572,41	478,12	547,80	213,88	508,10	Dairy produce; birds' eggs; natural honey...
48: Papiers et cartons; ouvrages en pâte de cellulose, en papier ou en carton.	159,08	342,08	448,83	401,07	300,85	155,14	389,16	Paper and paperboard; articles of paper pulp, of paper or of paperboard.
63: Autres articles textiles confectionnés; assortiments; friperie et chiffons.	121,13	148,83	120,03	222,01	159,02	178,48	222,83	Other made up textile articles; sets; worn clothing and worn textile articles; rags.
22: Boissons, liquides alcooliques et vinaigres.	112,53	70,67	96,28	164,67	257,97	105,99	196,62	Beverages, spirits and vinegar.
38: Produits divers des industries chimiques.	52,95	41,25	35,36	83,52	62,22	71,34	159,67	Miscellaneous chemical products.

Produit (HS2)	Principaux produits importés (commerce total) / Major Products imported (total trade), million USD							Products (HS2)
	2015	2016	2017	2018	2019	2020	2021	
07: Légumes, plantes, racines et tubercules alimentaires.	219,32	222,30	172,73	198,16	113,80	117,93	128,56	Edible vegetables and certain roots and tubers.
94: Meubles; mobilier médico-chirurgical; articles de literie et similaires...	44,03	36,95	51,45	62,87	71,29	87,98	119,54	Furniture; bedding, mattresses, mattress supports, cushions and similar stuffed furnishings...
64: Chaussures, guêtres et articles analogues; parties de ces objets.	55,43	42,61	85,63	158,99	151,27	80,33	113,74	Footwear, gaiters and the like; parts of such articles.
84: Réacteurs nucléaires, chaudières, machines, appareils et engins mécaniques; parties de ces machines ou appareils.	109,42	2 241,51	639,24	43,52	255,93	4,63	102,31	Nuclear reactors, boilers, machinery and mechanical appliances; parts thereof.
87: Voitures automobiles, tracteurs, cycles et autres véhicules...	20,70	6,34	11,37	77,13	50,49	12,32	97,41	Vehicles other than railway or tramway rolling-stock, and parts...
30: Produits pharmaceutiques.	49,03	42,02	65,21	69,61	65,95	81,53	90,59	Pharmaceutical products.
85: Machines, appareils et matériels électriques et leurs parties; appareils d'enregistrement...	34,67	34,70	40,11	51,90	42,97	48,17	81,41	Electrical machinery and equipment and parts thereof; sound recorders and reproducers..
72: Fonte, fer et acier.	11,77	18,99	21,44	26,05	26,10	33,18	58,99	Iron and steel.
10: Céréales.	21,17	18,80	19,13	21,89	20,64	38,82	58,83	Cereals.
39: Matières plastiques et ouvrages en ces matières.	28,40	27,83	25,99	39,02	44,20	28,63	53,91	Plastics and articles thereof.
73: Ouvrages en fonte, fer ou acier.	14,95	14,77	21,46	23,50	23,31	26,36	50,19	Articles of iron or steel.
89: Navigation maritime ou fluviale.	44,09	20,04	28,95	39,67	32,65	44,02	43,41	Ships, boats and floating structures.
86: Véhicules et matériel pour voies ferrées ou similaires et leurs parties...	22,71	21,86	24,89	44,28	26,51	16,05	39,63	Railway or tramway locomotives, rolling-stock and parts thereof...
17: Sucres et sucreries.	33,50	35,14	34,62	28,10	30,94	27,92	32,53	Sugars and sugar confectionery.
25: Sel; soufre; terres et pierres; plâtres, chaux et ciments.	28,16	13,69	13,66	37,33	28,26	17,96	30,69	Salt; sulphur; earths and stone; plastering materials...
02: Viandes et abats comestibles.	7,81	5,90	10,50	15,20	15,87	14,02	30,67	Meat and edible meat offal.
21: Préparations alimentaires diverses.	10,61	7,85	6,75	7,12	9,93	13,22	29,62	Miscellaneous edible preparations.
40: Caoutchouc et ouvrages en caoutchouc.	15,29	15,98	15,54	17,84	53,34	16,66	29,14	Rubber and articles thereof.
19: Préparations à base de céréales, de farines, d'amidons... ou de lait; pâtisseries.	41,77	19,33	17,64	19,50	54,10	18,97	29,01	Preparations of cereals, flour, starch or milk; pastrycooks'...
15: Graisses et huiles animales ou végétales; produits de leur dissociation;	24,91	24,49	25,76	25,96	22,43	23,28	28,88	Animal or vegetable fats and oils and their cleavage products...
28: Produits chimiques inorganiques; composés inorganiques ou organiques de métaux précieux...	9,72	6,88	13,43	19,18	15,40	14,92	27,11	Inorganic chemicals; organic or inorganic compounds of precious metals..
24: Tabacs et succédanés de tabac fabriqués.	12,54	11,52	16,48	19,26	15,86	18,46	26,01	Tobacco and manufactured tobacco substitutes.
90: Instruments et appareils d'optique, de photographie ou de cinématographie, de mesure, de contrôle ou de précision...	24,36	23,21	17,43	19,47	55,08	14,87	24,55	Optical, photographic, cinematographic, measuring, checking, precision, medical or surgical instruments...
76: Aluminium et ouvrages en aluminium.	15,55	17,82	15,04	21,90	56,80	19,04	22,40	Aluminium and articles thereof.

Source : AFRICATRADE



Pays Partenaires	Exportations/Exports, million of US dollars							Partner countries
	2015	2016	2017	2018	2019	2020	2021	
Guinée-Total	2623,97	19014,9	62614,8	95025,7	78496,4	6198,76	152726	Guinea-Total
Europe	484,71	634,86	4 756,71	552,72	655,05	99,22	888,55	Europe
UE 28	459,21	479,33	4 714,74	547,58	582,16	99,17	854,16	EU - 28
Asie	393,65	923,62	559,29	503,43	307,06	901,81	135,18	Asia
Amerique	283,61	46,60	694,11	39,07	28,89	4,71	59,15	America
AFRIQUE	405,15	360,08	526,08	757,71	449,06	144,85	1 212,24	AFRICA
Autres Pays					2 951,49			Other Countries
Australie - Océanie	0,14	0,11	0,78	0,04	0,01	0,00	0,34	Australia Oceania
Extra-UA Exportations	2218,82	18654,9	62088,8	94268	78047,3	6053,92	151514	Extra-AU Exports
Chine (République populaire)	089,85	5 716,68	247,78	381,23	460,08	209,86	363,73	China (People's Republic)
Inde	247,96	183,78	308,60	376,09	171,56	103,70	10 847,98	India
Émirats arabes unis	35,21	547,01	931,59	714,04	652,08	558,28	6 820,58	United Arab Emirates
Hongkong	0,03	1,24	1,18	1,03	0,98	0,02	1 974,15	Hongkong
Suisse	25,50	155,53	41,98	6,57	72,89	0,06	259,24	Switzerland
Roumanie	1,35	0,10	0,39	0,35	0,10	0,08	226,86	Romania
Grèce	0,00	0,00	0,01	1,44	0,00	0,00	224,90	Greece
Espagne	130,81	119,70	115,66	151,43	160,86	12,64	140,28	Spain
Intra-UA Exportations	405,15	360,08	526,08	757,71	449,06	144,85	1212,24	Intra-AU Exports
Ghana	333,58	310,88	391,96	418,01	344,17	109,24	553,01	Ghana
Sierra Leone	5,14	3,40	4,60	8,45	6,32	1,66	516,36	Sierra Leone
Mali	22,88	14,28	30,41	28,14	20,64	21,81	44,35	Mali
Guinée équatoriale	0,06	0,03	0,04	0,00	0,03	0,01	30,98	Equatorial Guinea
Cameroun	0,22	0,02	0,06	0,49	24,95	1,84	26,42	Cameroon
Sénégal	9,52	4,53	8,90	11,18	17,55	0,73	25,71	Senegal
Libéria	2,54	1,28	1,92	1,09	1,60	1,52	3,89	Liberia
Burkina Faso	1,58	3,13	1,95	4,05	1,98	1,63	2,29	Burkina Faso
Part en % des Exportations Extra-UA	84,56	98,11	99,16	99,2	99,43	97,66	99,21	Share of Extra-AU Exports (%)
Part en % des Exportations Intra-UA	15,44	1,89	0,84	0,8	0,57	2,34	0,79	Share of Intra-AU Exports (%)

Source : AFRICATRADE

Produit (HS2)	Principaux produits exportés (commerce total) / Major Products exported (total trade), million USD							Products (HS2)
	2015	2016	2017	2018	2019	2020	2021	
12: Graines et fruits oléagineux; graines, semences et fruits divers...	608,01	1 294,39	1 767,77	1 578,31	1 274,31	713,98	5 541,09	Oil seeds and oleaginous fruits; miscellaneous grains, seeds and fruit...
85: Machines, appareils et matériels électriques et leurs parties; appareils d'enregistrement...	0,10	0,03	0,01	0,00	0,01	0,01	545,52	Electrical machinery and equipment and parts thereof; sound recorders and reproducers..
70: Verre et ouvrages en verre.	0,06	0,12	0,33	0,03	0,02	0,39	495,34	Glass and glassware.
09: Café, thé, maté et épices.	10,56	1,92	5,91	19,44	10,49	0,68	230,04	Coffee, tea, maté and spices.
23: Résidus et déchets des industries alimentaires; aliments préparés pour animaux.	25,57	23,03	34,15	30,11	14,24	21,07	117,54	Residues and waste from the food industries; prepared animal fodder.
44: Bois, charbon de bois et ouvrages en bois.	22,74	27,57	44,44	66,47	64,30	65,28	108,39	Wood and articles of wood; wood charcoal.

Produit (HS2)	Principaux produits exportés (commerce total) / Major Products exported (total trade), million USD							Products (HS2)
	2015	2016	2017	2018	2019	2020	2021	
86: Véhicules et matériel pour voies ferrées ou similaires et leurs parties...	0,02	0,01	0,02	0,04	0,03	8,11	107,26	Railway or tramway locomotives, rolling-stock and parts thereof...
90: Instruments et appareils d'optique, de photographie ou de cinématographie, de mesure, de contrôle ou de précision...	79,13		4 914,07	6,61	80,86	15,79	87,72	Optical, photographic, cinematographic, measuring, checking, precision, medical or surgical instruments...
71: Perles fines ou de culture, pierres gemmes ou similaires, métaux précieux, plaqués ou ...	11,36	30,82	23,32	21,95	21,23	23,33	34,26	Natural or cultured pearls, precious or semi-precious stones, precious metals, metals clad...
20: Préparations de légumes, de fruits ou d'autres parties de plantes.	9,37	6,73	26,19	300,80	41,35	3,45	29,29	Preparations of vegetables, fruit, nuts or other parts of plants.
25: Sel; soufre; terres et pierres; plâtres, chaux et ciments.	18,18	7,93	2,64	6,80	10,14	14,40	25,78	Salt; sulphur; earths and stone; plastering materials...
87: Voitures automobiles, tracteurs, cycles et autres véhicules...	10,19	12,36	11,01	13,10	11,45	10,19	11,42	Vehicles other than railway or tramway rolling-stock, and parts...
40: Caoutchouc et ouvrages en caoutchouc.	0,01	0,00	0,08	1,35	0,75	0,43	8,64	Rubber and articles thereof.
08: Fruits comestibles; écorces d'agrumes ou de melons.			0,00		0,00	0,00	7,17	Edible fruit and nuts; peel of citrus fruit or melons.
28: Produits chimiques inorganiques; composés inorganiques ou organiques de métaux précieux...			0,01	0,04	0,01	0,00	5,99	Inorganic chemicals; organic or inorganic compounds of precious metals...
89: Navigation maritime ou fluviale.	0,69	0,36	1,04	0,93	0,99	0,32	5,65	Ships, boats and floating structures.
39: Matières plastiques et ouvrages en ces matières.	1,41	0,61	1,32	3,68	2,52	0,73	3,50	Plastics and articles thereof.
84: Réacteurs nucléaires, chaudières, machines, appareils et engins mécaniques; parties de ces machines ou appareils.	1,49	0,85	1,92	1,11	2,31	3,35	3,25	Nuclear reactors, boilers, machinery and mechanical appliances; parts thereof.
18: Cacao et ses préparations.	3,24	2,39	1,48	1,38	1,40	4,13	2,38	Cocoa and cocoa preparations.
03: Poissons et crustacés, mollusques et autres...	0,88	2,16	3,90	1,23	1,23	1,01	2,28	Fish and crustaceans, molluscs and other...
62: Vêtements et accessoires du vêtement, autres qu'en bonneterie.	0,08	0,01	0,40	1,41	0,86	1,01	2,27	Articles of apparel and clothing accessories, not knitted or crocheted.
57: Tapis et autres revêtements de sol en matières textiles.	0,59	1,60	0,68	2,92	2,54	3,56	2,09	Carpets and other textile floor coverings.
95: Jouets, jeux, articles pour divertissements ou pour sports; leurs parties et accessoires.	9,58	2,43	1,72	3,14	1,24	0,20	2,03	Toys, games and sports requisites; parts and accessories thereof.
94: Meubles; mobilier médico-chirurgical; articles de literie et similaires...		0,12	0,31	2,89	1,65	0,02	2,00	Furniture; bedding, mattresses, mattress supports, cushions and similar stuffed furnishings...
73: Ouvrages en fonte, fer ou acier.	11,10	16,80	11,39	15,42	9,23	3,72	1,64	Articles of iron or steel.
15: Graisses et huiles animales ou végétales; produits de leur dissociation;	1,38	0,05		0,22	0,01	0,40	1,57	Animal or vegetable fats and oils and their cleavage products...
27: Combustibles minéraux, huiles minérales et produits de leur distillation; matières bitumineuses; cires minérales.	2,21	3,70	2,10	1,09	1,15	0,53	1,02	Mineral fuels, mineral oils and products of their distillation; bituminous substances; mineral waxes.
72: Fonte, fer et acier.	1,83	2,23	3,00	5,37	4,78	1,22	1,01	Iron and steel.
21: Préparations alimentaires diverses.	3,10	0,19	0,34	1,07	0,82	0,23	0,85	Miscellaneous edible preparations.

Source : AFRICATRADE



Pays Partenaires	Importations/Imports, million of US dollars							Partner countries
	2015	2016	2017	2018	2019	2020	2021	
Guinée-Bissau-Total	159,95	145,71	66,38	190,01	171,96	183,08	214,99	Guinea-Bissau-Total
Europe	85,15	86,48	5,92	106,77	94,17	85,24	103,40	Europe
UE 28	84,67	86,39	5,92	106,08	94,10	84,53	103,27	EU - 28
Asie	42,43	32,65	0,16	44,34	50,73	58,99	70,15	Asia
Amerique	4,34	2,83	4,02	6,47	4,37	14,95	2,46	America
AFRIQUE	26,24	21,57	6,36	29,28	20,88	19,21	32,41	AFRICA
Autres Pays	0,00			0,02	0,03	0,00	0,00	Other Countries
Australie - Océanie	0,04	0,19		0,01	0,09	0,10	0,01	Australia Oceania
Extra-UA Importations	133,71	124,14	60,02	160,73	151,08	163,88	182,58	Extra-AU Imports
Portugal	59,06	59,97	5,72	73,02	69,63	53,50	68,23	Portugal
Chine (République populaire)	4,72	5,37	0,00	11,52	15,45	24,21	33,73	China (People's Republic)
Pakistan	13,69	15,77		15,58	16,99	18,16	22,41	Pakistan
Pays-Bas	8,47	10,01	0,00	11,51	7,08	8,40	8,97	Netherlands
Inde	4,93	5,25	0,01	8,55	4,48	8,84	6,85	India
Turquie	1,21	1,61	8,83	3,06	1,59	4,19	6,45	Turkey
France	2,43	2,04	0,00	6,23	4,24	4,56	6,07	France
Espagne	6,78	4,98	0,17	2,78	2,63	8,47	6,01	Spain
Intra-UA Importations	26,24	21,57	6,36	29,28	20,88	19,21	32,41	Intra-AU Imports
Sénégal	19,55	15,37	5,20	18,87	13,84	14,73	23,71	Senegal
Algérie	0,00			0,01	0,02	0,05	2,61	Algeria
Maroc	1,71	2,44		2,41	1,59	0,73	2,44	Morocco
Gambie	3,70	2,51		5,92	3,55	2,22	2,24	Gambia
Cameroun	0,00			0,00	0,01		0,40	Cameroon
Togo	0,07	0,10		0,46	0,01	0,06	0,19	Togo
Guinée	0,12	0,24		0,12	0,11	0,17	0,17	Guinea
Tunisie	0,09	0,01	0,98	0,02	0,18	0,03	0,12	Tunisia
Part en % des Importations Extra-UA	83,59	85,2	90,42	84,59	87,86	89,51	84,92	Share of Extra-AU Imports (%)
Part en % des Importations Intra-UA	16,41	14,8	9,58	15,41	12,14	10,49	15,08	Share of Intra-AU Imports (%)

Source : AFRICATRADE

Produit (HS2)	Principaux produits importés (commerce total) / Major Products imported (total trade), million USD							Products (HS2)
	2015	2016	2017	2018	2019	2020	2021	
90: Instruments et appareils d'optique, de photographie ou de cinématographie, de mesure, de contrôle ou de précision...	23,85	24,10		32,58	27,20	27,47	34,25	Optical, photographic, cinematographic, measuring, checking, precision, medical or surgical instruments...
21: Préparations alimentaires diverses.	13,52	1,88		12,85	11,77	12,60	17,68	Miscellaneous edible preparations.
34: Savons, agents de surface organiques, préparations pour lessives...	7,66	13,17		13,77	14,87	11,75	15,65	Soap, organic surface-active agents, washing preparations...
48: Papiers et cartons; ouvrages en pâte de cellulose, en papier ou en carton.	9,31	0,67		11,60	10,36	7,64	11,36	Paper and paperboard; articles of paper pulp, of paper or of paperboard.
40: Caoutchouc et ouvrages en caoutchouc.	4,90	5,63		10,02	7,70	9,22	10,65	Rubber and articles thereof.
64: Chaussures, guêtres et articles analogues; parties de ces objets.	7,40	8,62	9,09	8,95	8,38	6,94	8,04	Footwear, gaiters and the like; parts of such articles.

Produit (HS2)	Principaux produits importés (commerce total) / Major Products imported (total trade), million USD							Products (HS2)
	2015	2016	2017	2018	2019	2020	2021	
44: Bois, charbon de bois et ouvrages en bois.	4,30	3,81		7,37	3,97	4,61	7,66	Wood and articles of wood; wood charcoal.
38: Produits divers des industries chimiques.	2,22	2,71		2,59	3,69	3,98	6,48	Miscellaneous chemical products.
27: Combustibles minéraux, huiles minérales et produits de leur distillation; matières bitumineuses; cires minérales.	12,49	2,30		3,94	4,32	4,02	6,31	Mineral fuels, mineral oils and products of their distillation; bituminous substances; mineral waxes.
85: Machines, appareils et matériels électriques et leurs parties; appareils d'enregistrement...	2,86	4,31	3,66	4,42	3,67	3,61	4,72	Electrical machinery and equipment and parts thereof; sound recorders and reproducers...
22: Boissons, liquides alcooliques et vinaigres.	2,19	2,37		5,36	2,69	3,19	3,88	Beverages, spirits and vinegar.
87: Voitures automobiles, tracteurs, cycles et autres véhicules...	2,55	2,28		3,12	2,13	2,21	3,39	Vehicles other than railway or tramway rolling-stock, and parts...
25: Sel; soufre; terres et pierres; plâtres, chaux et ciments.	2,16	1,68		2,47	2,99	2,09	2,95	Salt; sulphur; earths and stone; plastering materials...
11: Produits de la minoterie; malt; amidons et féculés; inuline...	1,26	1,48		2,48	1,69	1,67	2,73	Products of the milling industry; malt; starches; inulin...
84: Réacteurs nucléaires, chaudières, machines, appareils et engins mécaniques; parties de ces machines ou appareils.	4,61	3,27	0,02	2,49	1,93	2,23	2,52	Nuclear reactors, boilers, machinery and mechanical appliances; parts thereof.
73: Ouvrages en fonte, fer ou acier.	2,07	1,87		2,31	1,56	1,60	2,37	Articles of iron or steel.
30: Produits pharmaceutiques.	1,71	0,08		2,63	2,27	1,86	2,37	Pharmaceutical products.
04: Laites et produits de la laiterie; oeufs d'oiseaux; miel nature...	1,29	1,75	1,06	1,53	1,04	1,76	2,36	Dairy produce; birds' eggs; natural honey...
72: Fonte, fer et acier.	3,34	1,50		3,23	3,67	14,38	2,11	Iron and steel.
69: Produits céramiques.	3,66	3,43		1,51	1,05	1,36	2,07	Ceramic products.
63: Autres articles textiles confectionnés; assortiments; friperie et chiffons.	1,86	2,11	3,27	2,60	1,54	2,27	1,94	Other made up textile articles; sets; worn clothing and worn textile articles; rags.
39: Matières plastiques et ouvrages en ces matières.	0,27	15,85		0,92	1,21	0,71	1,61	Plastics and articles thereof.
15: Graisses et huiles animales ou végétales; produits de leur dissociation;	1,74	1,34		1,52	1,30	1,34	1,57	Animal or vegetable fats and oils and their cleavage products...
20: Préparations de légumes, de fruits ou d'autres parties de plantes.	2,75	1,86		1,85	0,88	1,25	1,43	Preparations of vegetables, fruit, nuts or other parts of plants.
94: Meubles; mobilier médico-chirurgical; articles de literie et similaires...	0,58	0,79		0,80	1,46	1,09	1,27	Furniture; bedding, mattresses, mattress supports, cushions and similar stuffed furnishings...
07: Légumes, plantes, racines et tubercules alimentaires.	0,64	0,58		0,82	0,58	0,75	1,03	Edible vegetables and certain roots and tubers.
17: Sucres et sucreries.	0,66	0,59		0,75	0,56	0,54	0,90	Sugars and sugar confectionery.
19: Préparations à base de céréales, de farines, d'amidons... ou de lait; pâtisseries.	0,56	0,40		0,75	0,48	0,62	0,89	Preparations of cereals, flour, starch or milk; pastrycooks'...
02: Viandes et abats comestibles.	0,16	0,14		0,23	0,22	0,37	0,80	Meat and edible meat offal.

Source : AFRICATRADE



Pays Partenaires	Exportations/Exports, million of US dollars							Partner countries
	2015	2016	2017	2018	2019	2020	2021	
Guinée-Bissau-Total	118,43	183,06	196,38	332,7	188,51	105,7	198,16	Guinea-Bissau-Total
Europe			1,56	2,28	0,77	0,98	2,50	Europe
UE 28			1,56	2,28	0,77	0,98	2,50	EU - 28
Asie	111,59	170,88	165,83	314,81	152,01	97,73	164,53	Asia
Amerique				0,21	0,11	0,03	0,00	America
AFRIQUE	0,03	4,72	2,13	0,26	1,18	0,39	0,31	AFRICA
Autres Pays								Other Countries
Australie - Oceanie								Australia Oceania
Extra-UA Exportations	118,4	178,34	194,25	332,44	187,34	105,3	197,86	Extra-AU Exports
Inde	73,62	142,24	124,23	121,86	113,96	74,69	112,99	India
Singapour	16,29	21,67	33,66	43,95	29,76	20,22	47,68	Singapore
Vietnam (République socialiste)	6,81	7,47	26,85	15,14	31,80	6,39	30,58	Vietnam (Socialist Republic)
Émirats arabes unis	12,29	5,65	4,08	4,22	7,66	1,27	2,62	United Arab Emirates
Portugal			0,12	0,36	0,53	0,29	2,10	Portugal
Chine (République populaire)	9,30	1,31	0,24	142,90		0,09	0,90	China (People's Republic)
Corée du Nord (République populaire démocratique)				0,51	0,29	0,23	0,26	North Korea (Democratic People's Republic)
Turquie						0,14	0,25	Turkey
Intra-UA Exportations	0,03	4,72	2,13	0,26	1,18	0,39	0,31	Intra-AU Exports
Sénégal	0,02			0,17	0,09	0,10	0,18	Senegal
Sierra Leone						0,00	0,03	Sierra Leone
Libéria						0,03	0,03	Liberia
Burkina Faso						0,01	0,02	Burkina Faso
Angola					0,00	0,07	0,02	Angola
Cap-Vert (République)	0,01			0,03	0,09	0,08	0,01	Cape Verde (Republic)
Côte-d'Ivoire					0,02	0,01	0,01	Côte-d'Ivoire
Togo				0,00			0,00	Togo
Part en % des Exportations Extra-UA	99,97	97,42	98,92	99,92	99,38	99,62	99,85	Share of Extra-AU Exports (%)
Part en % des Exportations Intra-UA	0,03	2,58	1,08	0,08	0,63	0,37	0,16	Share of Intra-AU Exports (%)

Source : AFRICATRADE

Produit (HS2)	Principaux produits exportés (commerce total) / Major Products exported (total trade), million USD							Products (HS2)
	2015	2016	2017	2018	2019	2020	2021	
95: Jouets, jeux, articles pour divertissements ou pour sports; leurs parties et accessoires.				1,01	0,67	0,78	0,62	Toys, games and sports requisites; parts and accessories thereof.
88: Navigation aérienne ou spatiale.				0,01	0,03	0,29	0,33	Aircraft, spacecraft, and parts thereof.
69: Produits céramiques.				0,02	0,03	0,11	0,10	Ceramic products.
64: Chaussures, guêtres et articles analogues; parties de ces objets.				0,10	0,00	0,08	0,10	Footwear, gaiters and the like; parts of such articles.
76: Aluminium et ouvrages en aluminium.							0,09	Aluminium and articles thereof.
82: Outils et outillage, articles de coutellerie et couverts de table..				0,01	0,01	0,01	0,05	Tools, implements, cutlery, spoons and forks, of base metal..

Produit (HS2)	Principaux produits exportés (commerce total) / Major Products exported (total trade), million USD							Products (HS2)
	2015	2016	2017	2018	2019	2020	2021	
57: Tapis et autres revêtements de sol en matières textiles.				0,00	0,00		0,04	Carpets and other textile floor coverings.
11: Produits de la minoterie; malt; amidons et féculés; inuline...				0,01	0,02	0,02	0,03	Products of the milling industry; malt; starches; inulin...
03: Poissons et crustacés, mollusques et autres...				0,10	0,13	0,11	0,03	Fish and crustaceans, molluscs and other...
12: Graines et fruits oléagineux; graines, semences et fruits divers...				0,01	0,01	0,06	0,02	Oil seeds and oleaginous fruits; miscellaneous grains, seeds and fruit...
15: Graisses et huiles animales ou végétales; produits de leur dissociation;				0,01	0,00	0,00	0,02	Animal or vegetable fats and oils and their cleavage products...
10: Céréales.				0,10	0,01		0,01	Cereals.
27: Combustibles minéraux, huiles minérales et produits de leur distillation; matières bitumineuses; cires minérales.				0,04	0,08	0,10	0,01	Mineral fuels, mineral oils and products of their distillation; bituminous substances; mineral waxes.
94: Meubles; mobilier médico-chirurgical; articles de literie et similaires...				0,00	0,00	0,01	0,01	Furniture; bedding, mattresses, mattress supports, cushions and similar stuffed furnishings...
34: Savons, agents de surface organiques, préparations pour lessives...				0,01	0,00	0,05	0,01	Soap, organic surface-active agents, washing preparations...
85: Machines, appareils et matériels électriques et leurs parties; appareils d'enregistrement...	9,33			160,72	0,08	0,00	0,00	Electrical machinery and equipment and parts thereof; sound recorders and reproducers...
72: Fonte, fer et acier.				0,03	0,00	0,00	0,00	Iron and steel.
87: Voitures automobiles, tracteurs, cycles et autres véhicules...				0,00	0,00	0,01	0,00	Vehicles other than railway or tramway rolling-stock, and parts...
84: Réacteurs nucléaires, chaudières, machines, appareils et engins mécaniques; parties de ces machines ou appareils.				0,00	0,00	0,00	0,00	Nuclear reactors, boilers, machinery and mechanical appliances; parts thereof.
74: Cuivre et ouvrages en cuivre.				0,00	0,00	0,00	0,00	Copper and articles thereof.
07: Légumes, plantes, racines et tubercules alimentaires.				0,00	0,00	0,00	0,00	Edible vegetables and certain roots and tubers.
73: Ouvrages en fonte, fer ou acier.				0,00	0,00	0,00	0,00	Articles of iron or steel.
63: Autres articles textiles confectionnés; assortiments; friperie et chiffons.							0,00	Other made up textile articles; sets; worn clothing and worn textile articles; rags.
44: Bois, charbon de bois et ouvrages en bois.				0,00	0,00	0,00	0,00	Wood and articles of wood; wood charcoal.
62: Vêtements et accessoires du vêtement, autres qu'en bonneterie.				0,00	0,00	0,00	0,00	Articles of apparel and clothing accessories, not knitted or crocheted.
48: Papiers et cartons; ouvrages en pâte de cellulose, en papier ou en carton.							0,00	Paper and paperboard; articles of paper pulp, of paper or of paperboard.
70: Verre et ouvrages en verre.				0,00	0,00	0,00	0,00	Glass and glassware.
97: Objets d'art, de collection ou d'antiquité.				0,00	0,00	0,00	0,00	Works of art, collectors' pieces and antiques.
49: Produits de l'édition, de la presse...				0,00	0,00		0,00	Printed books, newspapers, pictures and other products...

Source : AFRICATRADE



Pays Partenaires	Importations/Imports, million of US dollars							Partner countries
	2015	2016	2017	2018	2019	2020	2021	
Kenya-Total	16055,9	14093,2	16669	17360,8	17634,1	15398,1	19267	Kenya-Total
Europe	2 479,68	2 175,42	2 102,70	2 273,93	2 381,84	2 255,91	2 458,66	Europe
UE 28	2 365,72	2 093,43	1 995,38	2 165,90	2 299,43	2 188,40	2 382,46	EU - 28
Asie	9 965,11	9 367,83	10 670,40	11 491,76	11 248,70	9 743,12	12 493,84	Asia
Amerique	1 478,46	640,05	1 240,96	843,84	1 039,54	932,46	1 091,71	America
AFRIQUE	1 519,39	1 379,26	1 933,79	2 030,60	2 240,85	1 683,90	2 077,54	AFRICA
Autres Pays	14,87	10,59	10,89	1,20	2,74	20,54	10,64	Other Countries
Australie - Océanie	49,52	40,15	58,29	71,16	60,38	70,43	251,47	Australia Oceania
Extra-UA Importations	14536,5	12713,9	14735,2	15330,2	15393,3	13714,1	17189,5	Extra-AU Imports
Chine (République populaire)	3 261,44	3 324,95	3 776,69	3 662,55	3 691,66	3 391,33	4 022,96	China (People's Republic)
Inde	2 577,18	2 023,36	1 647,13	1 827,66	1 752,64	1 777,03	2 105,72	India
Émirats arabes unis	915,77	901,78	1 337,61	1 457,06	1 646,81	867,33	1 625,25	United Arab Emirates
Arabie Saoudite	571,00	682,36	1 108,23	1 705,35	1 247,77	651,24	1 043,57	Saudi Arabia
Japon	897,07	811,81	789,81	984,42	974,26	822,94	892,06	Japan
Malaisie	107,51	121,42	172,86	212,02	250,19	428,73	850,99	Malaysia
États-Unis d'Amérique	1 276,61	471,02	554,93	524,94	610,28	529,21	767,30	United States of America
Pays-Bas	209,02	162,64	188,90	190,79	315,24	390,68	427,74	Netherlands
Intra-UA Importations	1519,39	1379,26	1933,79	2030,6	2240,85	1683,9	2077,54	Intra-AU Imports
Tanzanie	173,38	126,18	166,12	175,84	269,40	257,30	489,80	Tanzania
Égypte (République arabe)	263,31	295,89	342,11	358,66	416,81	421,10	445,57	Egypt (Arab Republic)
Afrique du Sud (République)	623,89	491,29	598,35	638,86	725,63	431,95	402,12	South Africa (Republic)
Ouganda	227,89	189,84	406,62	487,82	335,27	223,35	301,92	Uganda
Eswatini	73,19	62,98	108,55	84,88	123,11	81,48	112,74	Eswatini
Maurice	27,27	50,76	70,19	59,47	77,27	44,34	57,95	Mauritius
Zambie	39,97	41,36	74,84	67,78	65,42	34,03	56,12	Zambia
RD Congo				11,93	18,71	0,01	32,37	DR Congo
Part en % des Importations Extra-UA	90,54	90,21	88,4	88,3	87,29	89,06	89,22	Share of Extra-AU Imports (%)
Part en % des Importations Intra-UA	9,46	9,79	11,6	11,7	12,71	10,94	10,78	Share of Intra-AU Imports (%)

Source : AFRICATRADE

Produit (HS2)	Principaux produits importés (commerce total) / Major Products imported (total trade), million USD							Products (HS2)
	2015	2016	2017	2018	2019	2020	2021	
44: Bois, charbon de bois et ouvrages en bois.	1 743,29	1 585,94	1 827,32	1 665,04	1 722,78	1 432,16	1 595,60	Wood and articles of wood; wood charcoal.
22: Boissons, liquides alcooliques et vinaigres.	1 611,84	1 138,43	1 113,91	1 227,77	1 233,54	1 118,84	1 373,18	Beverages, spirits and vinegar.

Produit (HS2)	Principaux produits importés (commerce total) / Major Products imported (total trade), million USD							Products (HS2)
	2015	2016	2017	2018	2019	2020	2021	
32: Extraits tannants ou tinctoriaux; tanins et leurs dérivés; pigments et autres matières colorantes; peintures et vernis; mastics; encres.	715,11	604,34	734,55	860,76	967,74	928,82	1 285,82	Tanning or dyeing extracts; tannins and their derivatives; dyes, pigments and other colouring matter; paints and varnishes; putty and other mastics; inks.
76: Aluminium et ouvrages en aluminium.	1 122,39	1 431,04	1 121,07	1 204,94	1 351,84	1 204,73	1 191,18	Aluminium and articles thereof.
60: Etoffes de bonneterie.	473,48	520,32	656,69	567,24	575,34	865,83	1 053,97	Knitted or crocheted fabrics.
21: Préparations alimentaires diverses.	647,46	494,38	1 110,96	842,42	858,08	799,88	1 035,07	Miscellaneous edible preparations.
62: Vêtements et accessoires du vêtement, autres qu'en bonneterie.	728,84	662,14	673,77	769,51	736,93	726,22	981,65	Articles of apparel and clothing accessories, not knitted or crocheted.
28: Produits chimiques inorganiques; composés inorganiques ou organiques de métaux précieux...	604,61	574,67	518,17	558,60	617,16	690,57	775,71	Inorganic chemicals; organic or inorganic compounds of precious metals..
84: Réacteurs nucléaires, chaudières, machines, appareils et engins mécaniques; parties de ces machines ou appareils.	505,04	465,11	317,85	398,79	310,87	294,42	474,93	Nuclear reactors, boilers, machinery and mechanical appliances; parts thereof.
87: Voitures automobiles, tracteurs, cycles et autres véhicules...	308,13	305,35	328,14	423,12	389,99	322,44	415,27	Vehicles other than railway or tramway rolling-stock, and parts...
72: Fonte, fer et acier.	306,76	289,42	317,14	353,49	300,41	382,58	375,81	Iron and steel.
85: Machines, appareils et matériels électriques et leurs parties; appareils d'enregistrement...	246,79	228,12	283,38	232,84	267,69	259,66	354,90	Electrical machinery and equipment and parts thereof; sound recorders and reproducers..
15: Graisses et huiles animales ou végétales; produits de leur dissociation;	199,98	187,95	215,53	234,91	236,46	196,44	287,46	Animal or vegetable fats and oils and their cleavage products...
10: Céréales.	279,78	249,59	261,91	291,39	235,81	216,44	271,12	Cereals.
39: Matières plastiques et ouvrages en ces matières.	158,82	215,90	594,12	220,99	325,09	252,82	261,51	Plastics and articles thereof.
30: Produits pharmaceutiques.	201,03	194,92	186,65	216,14	223,99	200,27	249,58	Pharmaceutical products.
73: Ouvrages en fonte, fer ou acier.	148,14	141,10	153,91	203,10	157,70	168,35	217,45	Articles of iron or steel.
48: Papiers et cartons; ouvrages en pâte de cellulose, en papier ou en carton.	124,21	131,66	123,66	156,81	157,69	170,13	203,45	Paper and paperboard; articles of paper pulp, of paper or of paperboard.
38: Produits divers des industries chimiques.	206,41	174,17	183,79	205,24	178,31	174,86	188,22	Miscellaneous chemical products.
31: Engrais.	141,52	125,78	139,65	157,87	171,27	129,22	164,08	Fertilisers.
63: Autres articles textiles confectionnés; assortiments; friperie et chiffons.	835,61	76,43	109,26	161,36	216,91	87,45	163,43	Other made up textile articles; sets; worn clothing and worn textile articles; rags.
90: Instruments et appareils d'optique, de photographie ou de cinématographie, de mesure, de contrôle ou de précision...	49,21	55,28	53,02	86,38	112,97	139,47	152,03	Optical, photographic, cinematographic, measuring, checking, precision, medical or surgical instruments...
17: Sucres et sucreries.	61,37	69,81	84,58	97,30	106,70	98,70	122,80	Sugars and sugar confectionery.

Produit (HS2)	Principaux produits importés (commerce total) / Major Products imported (total trade), million USD							Products (HS2)
	2015	2016	2017	2018	2019	2020	2021	
40: Caoutchouc et ouvrages en caoutchouc.	92,21	91,88	97,16	112,29	107,12	106,21	121,20	Rubber and articles thereof.
29: Produits chimiques organiques.	119,87	157,69	137,62	151,08	126,38	110,62	119,60	Organic chemicals.
55: Fibres synthétiques ou artificielles discontinues.	91,10	66,66	78,46	85,44	102,11	79,77	119,41	Man-made staple fibres.
94: Meubles; mobilier médico-chirurgical; articles de literie et similaires...	72,03	73,00	57,21	70,77	72,03	118,77	116,54	Furniture; bedding, mattresses, mattress supports, cushions and similar stuffed furnishings...
33: Huiles essentielles et résinoïdes; produits de parfumerie...	17,78	34,89	82,92	94,16	95,94	100,23	113,46	Essential oils and resinoids; perfumery, cosmetic...
88: Navigation aérienne ou spatiale.	89,95	87,33	90,85	105,22	111,05	98,74	108,94	Aircraft, spacecraft, and parts thereof.

Source : AFRICATRADE



Pays Partenaires	Exportations/Exports, million of US dollars							Partner countries
	2015	2016	2017	2018	2019	2020	2021	
Kenya-Total	5875,37	5669,25	5714,06	6005,92	5824,96	5997,69	6730,3	Kenya-Total
Europe	1 358,32	1 263,53	1 270,99	1 356,91	1 360,64	1 461,19	1 579,39	Europe
UE 28	1 285,13	1 194,47	1 214,82	1 295,23	1 308,67	1 403,75	1 507,20	EU - 28
Asie	1 345,02	1 401,91	1 592,04	1 797,47	1 551,54	1 511,05	1 580,35	Asia
Amerique	492,96	520,81	529,50	521,69	549,69	625,29	580,03	America
AFRIQUE	2 244,72	2 094,61	1 949,60	1 968,33	2 170,63	2 119,13	2 768,65	AFRICA
Autres Pays	293,89	220,29	206,69	177,36	35,50	129,55	43,24	Other Countries
Australie - Océanie	34,27	60,35	34,54	43,11	53,78	24,52	26,64	Australia Oceania
Extra-UA Exportations	3630,64	3574,64	3764,45	4037,59	3654,34	3878,55	3961,65	Extra-AU Exports
Pays-Bas	429,84	428,36	424,47	457,72	471,11	458,09	562,47	Netherlands
États-Unis d'Amérique	413,40	427,20	457,07	467,75	508,96	464,02	543,41	United States of America
Pakistan	355,22	396,58	619,33	585,85	443,83	513,96	484,22	Pakistan
Royaume-Uni	414,40	370,13	372,79	396,73	392,89	469,75	450,62	United Kingdom
Émirats arabes unis	296,81	305,24	255,04	345,65	379,42	326,75	314,70	United Arab Emirates
Chine (République populaire)	86,69	99,14	96,72	109,88	147,95	139,17	199,30	China (People's Republic)
Allemagne (République fédérale)	129,06	116,94	113,55	110,24	111,05	136,59	130,05	Germany (Federal Republic)
Russie (Fédération)	82,52	68,90	77,33	84,62	62,37	75,21	95,47	Russia (Federation)
Intra-UA Exportations	2244,72	2094,61	1949,6	1968,33	2170,63	2119,13	2768,65	Intra-AU Exports
Ouganda	696,50	612,43	597,76	610,84	624,32	673,40	831,83	Uganda
Tanzanie	342,06	342,75	275,81	293,79	329,21	294,65	409,03	Tanzania
Rwanda (République)	182,07	172,36	165,59	176,18	226,88	236,50	277,60	Rwanda (Republic)
RD Congo					132,11	0,04	224,33	DR Congo
Égypte (République arabe)	204,61	203,18	183,82	198,63	185,63	178,76	192,91	Egypt (Arab Republic)
Sud-Soudan	172,39	142,50	130,62	116,78	110,23	186,18	150,96	South Sudan
Somalie (République)	150,77	176,67	190,21	145,25	116,19	106,69	122,58	Somalia (Republic)
Éthiopie	72,83	79,34	67,54	62,63	63,81	74,23	106,28	Ethiopia
Part en % des Exportations Extra-UA	61,79	63,05	65,88	67,23	62,74	64,67	58,86	Share of Extra-AU Exports (%)
Part en % des Exportations Intra-UA	38,21	36,95	34,12	32,77	37,26	35,33	41,14	Share of Intra-AU Exports (%)

Source : AFRICATRADE

Produit (HS2)	Principaux produits exportés (commerce total) / Major Products exported (total trade), million USD							Products (HS2)
	2015	2016	2017	2018	2019	2020	2021	
17: Sucres et sucreries.	527,81	555,55	595,48	625,56	645,93	636,90	805,22	Sugars and sugar confectionery.
48: Papiers et cartons; ouvrages en pâte de cellulose, en papier ou en carton.	240,77	264,56	209,11	250,17	224,87	295,05	302,34	Paper and paperboard; articles of paper pulp, of paper or of paperboard.
31: Engrais.	124,65	149,83	180,70	233,21	204,47	215,82	283,05	Fertilisers.

Produit (HS2)	Principaux produits exportés (commerce total) / Major Products exported (total trade), million USD							Products (HS2)
	2015	2016	2017	2018	2019	2020	2021	
73: Ouvrages en fonte, fer ou acier.	612,80	424,90	353,66	386,85	452,52	411,40	280,24	Articles of iron or steel.
74: Cuivre et ouvrages en cuivre.	123,92	142,14	177,29	212,43	195,03	207,41	258,45	Copper and articles thereof.
38: Produits divers des industries chimiques.	183,38	206,03	190,29	218,35	231,22	198,37	231,18	Miscellaneous chemical products.
53: Autres fibres textiles végétales; fils de papier et tissus de fils...	79,52	109,10	95,76	115,43	137,72	188,75	218,65	Other vegetable textile fibres; paper yarn and woven fabrics...
12: Graines et fruits oléagineux; graines, semences et fruits divers...	110,21	116,14	107,09	112,84	134,84	126,23	165,15	Oil seeds and oleaginous fruits; miscellaneous grains, seeds and fruit...
06: Plantes vivantes et produits de la floriculture...	157,95	108,83	89,08	75,63	62,15	83,81	159,94	Live trees and other plants; bulbs, roots and cut flowers...
07: Légumes, plantes, racines et tubercules alimentaires.	103,00	96,20	123,21	121,14	109,62	108,17	157,00	Edible vegetables and certain roots and tubers.
08: Fruits comestibles; écorces d'agrumes ou de melons.	163,15	139,15	129,50	117,72	110,26	117,68	140,23	Edible fruit and nuts; peel of citrus fruit or melons.
27: Combustibles minéraux, huiles minérales et produits de leur distillation; matières bitumineuses; cires minérales.	87,02	89,29	68,10	99,27	131,86	81,91	139,79	Mineral fuels, mineral oils and products of their distillation; bituminous substances; mineral waxes.
26: Minerais, scories et cendres.	120,75	140,01	124,17	130,16	116,43	128,14	138,35	Ores, slag and ash.
62: Vêtements et accessoires du vêtement, autres qu'en bonneterie.	81,03	76,58	82,63	96,74	103,12	114,65	137,00	Articles of apparel and clothing accessories, not knitted or crocheted.
15: Graisses et huiles animales ou végétales; produits de leur dissociation;	53,28	64,54	70,30	92,80	95,32	115,44	136,11	Animal or vegetable fats and oils and their cleavage products...
72: Fonte, fer et acier.	162,87	144,62	134,19	139,43	129,62	154,95	125,54	Iron and steel.
25: Sel; soufre; terres et pierres; plâtres, chaux et ciments.	131,60	118,23	110,38	108,10	121,21	137,35	111,63	Salt; sulphur; earths and stone; plastering materials...
61: Vêtements et accessoires du vêtement, en bonneterie.	90,01	76,57	90,34	87,84	81,76	72,78	82,35	Articles of apparel and clothing accessories, knitted or crocheted.
39: Matières plastiques et ouvrages en ces matières.	77,73	135,05	59,12	56,91	69,50	59,57	80,77	Plastics and articles thereof.
84: Réacteurs nucléaires, chaudières, machines, appareils et engins mécaniques; parties de ces machines ou appareils.	27,56	34,63	49,77	54,20	68,86	65,57	75,10	Nuclear reactors, boilers, machinery and mechanical appliances; parts thereof.
30: Produits pharmaceutiques.	67,42	74,16	54,51	84,06	84,49	43,73	67,31	Pharmaceutical products.
34: Savons, agents de surface organiques, préparations pour lessives...	57,62	51,00	52,28	52,93	49,34	55,29	66,09	Soap, organic surface-active agents, washing preparations...
21: Préparations alimentaires diverses.	56,98	57,52	56,11	66,45	68,79	60,79	62,27	Miscellaneous edible preparations.
24: Tabacs et succédanés de tabac fabriqués.	24,92	27,77	23,11	35,31	27,91	26,16	62,08	Tobacco and manufactured tobacco substitutes.

Produit (HS2)	Principaux produits exportés (commerce total) / Major Products exported (total trade), million USD							Products (HS2)
	2015	2016	2017	2018	2019	2020	2021	
20: Préparations de légumes, de fruits ou d'autres parties de plantes.	57,89	55,42	44,51	45,44	46,39	43,88	61,19	Preparations of vegetables, fruit, nuts or other parts of plants.
28: Produits chimiques inorganiques; composés inorganiques ou organiques de métaux précieux...	28,59	24,36	34,01	41,22	35,00	31,73	56,98	Inorganic chemicals; organic or inorganic compounds of precious metals..
85: Machines, appareils et matériels électriques et leurs parties; appareils d'enregistrement...	30,95	37,58	33,65	42,94	42,00	51,51	52,03	Electrical machinery and equipment and parts thereof; sound recorders and reproducers..
02: Viandes et abats comestibles.	39,65	45,16	37,83	40,32	38,23	42,96	50,05	Meat and edible meat offal.
87: Voitures automobiles, tracteurs, cycles et autres véhicules...	15,87	12,23	13,46	19,17	21,12	26,17	45,65	Vehicles other than railway or tramway rolling-stock, and parts...

Source : AFRICATRADE



Pays Partenaires	Importations/Imports, million of US dollars							Partner countries
	2015	2016	2017	2018	2019	2020	2021	
Lesotho-Total	1571.53	1473.77	2064.4	1372.96	1661.22	1372.18	1812.84	Lesotho-Total
Europe	23.20	28.82	0.08	9.27	34.05	26.93	32.52	Europe
UE 28	20.67	27.75	0.08	9.15	33.24	26.77	32.02	EU - 28
Asie	302.61	267.92	0.28	109.63	362.66	290.88	347.43	Asia
Amerique	6.93	11.15		2.45	4.04	3.43	9.32	America
AFRIQUE	1,220.35	1,149.75	0.07	403.38	1,143.84	915.26	1,409.42	AFRICA
Autres Pays	0.00	4.93	2,063.97	841.18	99.77	125.31	0.00	Other Countries
Australie - Oceanie	0.08	0.15		1.07	0.17	0.29	0.93	Australia Oceania
Extra-UA Importations	351.18	324.03	2064.32	969.58	517.39	456.92	403.42	Extra-AU Imports
Chine (République populaire)	77.14	74.59		38.85	130.85	80.93	166.99	China (People's Republic)
Taiwan	119.25	98.94		33.31	110.04	73.70	94.82	Taiwan
Inde	33.40	37.95		16.95	55.97	42.53	24.55	India
Japon	30.60	16.30	0.25	12.55	30.03	22.62	24.00	Japan
Hongkong	19.51	13.35	0.02	3.34	13.22	16.69	13.34	Hongkong
Vietnam (République socialiste)	17.81	10.07		4.11	7.78	8.26	11.51	Vietnam (Socialist Republic)
Émirats arabes unis	8.72	12.83		0.22	1.14	40.11	10.94	United Arab Emirates
États-Unis d'Amérique	6.14	8.29		1.80	3.43	3.16	8.17	United States of America
Intra-UA Importations	1220.35	1149.75	0.07	403.38	1143.84	915.26	1409.42	Intra-AU Imports
Afrique du Sud (République)	1,188.43	1,129.71	0.07	395.55	1,118.94	898.40	1,370.86	South Africa (Republic)
Zambie	16.59	12.85		2.06	9.36	9.77	10.87	Zambia
Mozambique	3.34	0.00		0.00	1.01	0.57	10.26	Mozambique
Zimbabwe	3.90	3.41		5.02	7.40	2.13	5.84	Zimbabwe
Ghana	0.00	0.00		0.11	0.06	0.05	4.66	Ghana
Eswatini	1.14	1.24		0.04	2.62	2.56	3.48	Eswatini
Maurice	3.36	0.50		0.14	0.15	1.25	2.11	Mauritius
Kenya	0.98	0.83		0.01	0.25	0.19	0.53	Kenya
Part en % des Importations Extra-UA	22.35	21.99	100	70.62	31.15	33.3	22.25	Share of Extra-AU Imports (%)
Part en % des Importations Intra-UA	77.65	78.01	0	29.38	68.86	66.7	77.75	Share of Intra-AU Imports (%)

Source : AFRICATRADE

Produit (HS2)	Principaux produits importés (commerce total) / Major Products imported (total trade), million USD							Products (HS2)
	2015	2016	2017	2018	2019	2020	2021	
94: Meubles; mobilier médico-chirurgical; articles de literie et similaires...	81.50	92.17	108.48	101.12	105.24	80.13	129.40	Furniture; bedding, mattresses, mattress supports, cushions and similar stuffed furnishings...
19: Préparations à base de céréales, de farines, d'amidons... ou de lait; pâtisseries.	96.75	80.22	113.86	96.77	111.92	95.24	129.34	Preparations of cereals, flour, starch or milk; pastrycooks'...
64: Chaussures, guêtres et articles analogues; parties de ces objets.	125.31	121.83	113.02	128.10	125.70	76.64	99.85	Footwear, gaiters and the like; parts of such articles.
61: Vêtements et accessoires du vêtement, en bonneterie.	78.80	80.67	91.51	81.86	129.88	81.42	88.83	Articles of apparel and clothing accessories, knitted or crocheted.
16: Préparations de viande, de poissons ou de crustacés, de mollusques...	44.40	44.54	47.63	44.25	53.29	38.91	66.77	Preparations of meat, of fish or of crustaceans, molluscs...
12: Graines et fruits oléagineux; graines, semences et fruits divers...	69.42	78.91	47.15	28.32	53.39	53.84	59.95	Oil seeds and oleaginous fruits; miscellaneous grains, seeds and fruit...
17: Sucres et sucreries.	87.65	74.10	95.21	81.96	82.64	55.30	56.44	Sugars and sugar confectionery.
38: Produits divers des industries chimiques.	34.51	30.24	270.03	27.78	34.85	26.23	51.38	Miscellaneous chemical products.

Produit (HS2)	Principaux produits importés (commerce total) / Major Products imported (total trade), million USD							Products (HS2)
	2015	2016	2017	2018	2019	2020	2021	
85: Machines, appareils et matériels électriques et leurs parties; appareils d'enregistrement...	34.45	35.10	34.12	30.02	39.62	28.08	51.22	Electrical machinery and equipment and parts thereof; sound recorders and reproducers...
60: Etoffes de bonneterie.	32.25	26.49	34.32	31.22	45.50	34.84	47.61	Knitted or crocheted fabrics.
87: Voitures automobiles, tracteurs, cycles et autres véhicules...	33.72	31.59	40.25	27.19	32.82	32.91	42.30	Vehicles other than railway or tramway rolling-stock, and parts...
84: Réacteurs nucléaires, chaudières, machines, appareils et engins mécaniques; parties de ces machines ou appareils.	26.52	41.94	41.40	27.78	51.35	51.61	41.00	Nuclear reactors, boilers, machinery and mechanical appliances; parts thereof.
54: Filaments synthétiques ou artificiels.	46.19	32.08	35.07	33.86	34.36	27.48	36.38	Man-made filaments.
11: Produits de la minoterie; malt; amidons et féculés; inuline...	27.52	42.94	46.23	26.56	40.45	29.62	35.42	Products of the milling industry; malt; starches; inulin...
52: Coton.	21.77	20.66	26.19	16.13	24.49	30.50	30.46	Cotton.
73: Ouvrages en fonte, fer ou acier.	17.66	19.26	21.42	20.49	12.51	15.87	25.86	Articles of iron or steel.
62: Vêtements et accessoires du vêtement, autres qu'en bonneterie.	12.57	14.39	18.55	20.13	11.68	13.74	25.63	Articles of apparel and clothing accessories, not knitted or crocheted.
22: Boissons, liquides alcooliques et vinaigres.	24.69	22.93	26.53	21.55	22.09	22.00	25.23	Beverages, spirits and vinegar.
02: Viandes et abats comestibles.	22.64	18.16	23.87	16.96	21.32	21.14	25.11	Meat and edible meat offal.
30: Produits pharmaceutiques.	27.90	24.67	25.90	26.08	23.94	18.27	24.93	Pharmaceutical products.
39: Matières plastiques et ouvrages en ces matières.	15.56	17.60	20.08	12.98	11.23	16.34	24.33	Plastics and articles thereof.
10: Céréales.	22.98	19.63	20.85	18.05	19.07	15.50	24.32	Cereals.
24: Tabacs et succédanés de tabac fabriqués.	15.61	16.19	20.01	13.80	19.44	19.09	23.41	Tobacco and manufactured tobacco substitutes.
44: Bois, charbon de bois et ouvrages en bois.	17.59	18.59	22.19	21.49	21.43	16.51	22.76	Wood and articles of wood; wood charcoal.
72: Fonte, fer et acier.	18.34	17.11	24.24	22.48	22.21	15.55	22.27	Iron and steel.
34: Savons, agents de surface organiques, préparations pour lessives...	12.31	11.73	15.84	13.41	16.01	17.88	19.73	Soap, organic surface-active agents, washing preparations...
04: Laits et produits de la laiterie; oeufs d'oiseaux; miel naturel...	11.71	13.08	8.46	7.83	15.83	13.16	18.17	Dairy produce; birds' eggs; natural honey...
48: Papiers et cartons; ouvrages en pâte de cellulose, en papier ou en carton.	16.40	14.17	17.46	11.26	15.36	14.69	18.17	Paper and paperboard; articles of paper pulp, of paper or of paperboard.
25: Sel; soufre; terres et pierres; plâtres, chaux et ciments.	9.54	11.65	8.47	7.03	7.91	13.20	17.98	Salt; sulphur; earths and stone; plastering materials...

Source : AFRICATRADE



Pays Partenaires	Exportations/Exports, million of US dollars							Partner countries
	2015	2016	2017	2018	2019	2020	2021	
Lesotho-Total	608.47	627.71	660.39	750.3	869.08	805.82	952.87	Lesotho-Total
Europe	185.92	4.37	7.40	1.47	204.96	281.80	185.14	Europe
UE 28	185.92	4.36	7.40	1.47	204.96	281.78	185.14	EU - 28
Asie	1.09	4.04	2.66	1.64	30.11	3.60	3.44	Asia
Amerique	176.32	293.03	312.33	76.54	323.59	207.15	304.04	America
AFRIQUE	179.79	324.89	336.24	76.75	306.19	243.75	458.81	AFRICA
Autres Pays	64.68	0.00		593.46	2.71	68.31	0.00	Other Countries
Australie - Oceanie	0.66	0.98	1.58	0.43	1.08	1.08	0.72	Australia Oceania
Extra-UA Exportations	428.68	302.82	324.13	673.55	562.79	561.95	493.83	Extra-AU Exports
États-Unis d'Amérique	173.59	287.72	306.30	74.90	315.81	199.94	295.79	United States of America
Belgique	184.16	0.04	0.02	0.00	197.83	272.90	174.76	Belgium
Allemagne (République fédérale)	1.55	2.96	5.96	0.94	5.21	7.77	8.28	Germany (Federal Republic)
Canada	2.54	4.54	5.41	1.46	4.87	4.12	5.92	Canada
Mexique	0.18	0.56	0.31	0.09	2.76	3.06	2.08	Mexico
Royaume-Uni	0.11	0.63	0.64	0.26	0.83	0.71	1.66	United Kingdom
Bangladesh	0.08	1.02	0.21	0.05	0.04	0.35	1.08	Bangladesh
Taiwan	0.06	0.33	0.68	0.30	0.87	0.15	0.91	Taiwan
Intra-UA Exportations	179.79	324.89	336.24	76.75	306.19	243.75	458.81	Intra-AU Exports
Afrique du Sud (République)	176.20	307.70	318.08	73.53	290.97	233.12	440.14	South Africa (Republic)
Eswatini	1.77	8.40	11.42	1.89	8.90	6.35	10.44	Eswatini
Botswana	0.30	2.15	1.71	0.78	3.31	2.10	2.59	Botswana
Égypte (République arabe)	0.02	0.00	0.00	0.00	0.00	0.00	2.09	Egypt (Arab Republic)
Maurice	0.98	1.00	1.57	0.09	0.57	0.26	1.30	Mauritius
Tanzanie	0.18	0.57	0.16	0.06	1.34	0.58	0.60	Tanzania
Mozambique	0.03	0.32	0.12	0.03	0.04	0.00	0.29	Mozambique
Éthiopie	0.00	0.35	0.15	0.00	0.09	0.45	0.26	Ethiopia
Part en % des Exportations Extra-UA	70.45	48.24	49.08	89.77	64.76	69.74	51.83	Share of Extra-AU Exports (%)
Part en % des Exportations Intra-UA	29.55	51.76	50.92	10.23	35.23	30.25	48.15	Share of Intra-AU Exports (%)

Source : AFRICATRADE

Produit (HS2)	Principaux produits exportés (commerce total) / Major Products exported (total trade), million USD							Products (HS2)
	2015	2016	2017	2018	2019	2020	2021	
60: Etoffes de bonneterie.	184.18	0.01	0.19	128.96	197.88	275.45	174.73	Knitted or crocheted fabrics.
54: Filaments synthétiques ou artificiels.	87.81	158.77	177.78	178.35	165.05	142.36	166.27	Man-made filaments.
34: Savons, agents de surface organiques, préparations pour lessives...	49.73	0.18	0.14	0.02	0.07	0.18	62.42	Soap, organic surface-active agents, washing preparations...
70: Verre et ouvrages en verre.	36.96	33.59	37.50	15.16	34.59	42.17	47.71	Glass and glassware.
73: Ouvrages en fonte, fer ou acier.	21.81	40.87	50.11	52.15	42.90	32.62	47.47	Articles of iron or steel.
94: Meubles; mobilier médico-chirurgical; articles de literie et similaires...	19.13	30.58	30.84	26.63	26.60	21.03	32.71	Furniture; bedding, mattresses, mattress supports, cushions and similar stuffed furnishings...
53: Autres fibres textiles végétales; fils de papier et tissus de fils...	1.10	0.11	7.34	22.15	24.35	15.66	27.05	Other vegetable textile fibres; paper yarn and woven fabrics...
65: Coiffures et parties de coiffures.	5.57	12.25	7.23	8.02	12.69	9.73	23.57	Headgear and parts thereof.
71: Perles fines ou de culture, pierres gemmes ou similaires, métaux précieux, plaqués ou ...	5.09	15.99	12.39	7.86	10.10	13.68	14.93	Natural or cultured pearls, precious or semi-precious stones, precious metals, metals clad...

Produit (HS2)	Principaux produits exportés (commerce total) / Major Products exported (total trade), million USD							Products (HS2)
	2015	2016	2017	2018	2019	2020	2021	
62: Vêtements et accessoires du vêtement, autres qu'en bonneterie.	9.40	10.67	4.23	4.43	3.32	1.98	10.65	Articles of apparel and clothing accessories, not knitted or crocheted.
22: Boissons, liquides alcooliques et vinaigres.	10.16	12.04	11.31	9.38	9.34	6.46	7.07	Beverages, spirits and vinegar.
51: Laine, poils fins ou grossiers; fils et tissus de crin.	1.72	1.91	3.85	3.05	5.15	4.52	5.83	Wool, fine or coarse animal hair; horsehair yarn and woven fabric.
85: Machines, appareils et matériels électriques et leurs parties; appareils d'enregistrement...	3.73	3.89	5.29	5.16	4.63	2.48	4.51	Electrical machinery and equipment and parts thereof; sound recorders and reproducers...
52: Coton.	0.67	0.99	1.65	0.68	1.79	2.90	4.34	Cotton.
63: Autres articles textiles confectionnés; assortiments; friperie et chiffons.	1.93	6.17	4.53	1.76	3.42	2.83	3.50	Other made up textile articles; sets; worn clothing and worn textile articles; rags.
84: Réacteurs nucléaires, chaudières, machines, appareils et engins mécaniques; parties de ces machines ou appareils.	0.81	0.81	1.20	1.83	2.86	2.59	2.91	Nuclear reactors, boilers, machinery and mechanical appliances; parts thereof.
11: Produits de la minoterie; malt; amidons et féculés; inuline...	1.83	1.61	2.08	1.19	1.66	1.47	1.76	Products of the milling industry; malt; starches; inulin...
87: Voitures automobiles, tracteurs, cycles et autres véhicules...	0.19	0.95	1.52	1.06	2.09	1.60	1.57	Vehicles other than railway or tramway rolling-stock, and parts...
64: Chaussures, guêtres et articles analogues; parties de ces objets.	0.07	0.01	0.02	0.01	0.28	0.38	1.56	Footwear, gaiters and the like; parts of such articles.
03: Poissons et crustacés, mollusques et autres...	0.25	0.22	0.10	0.89	1.16	1.86	1.53	Fish and crustaceans, molluscs and other...
48: Papiers et cartons; ouvrages en pâte de cellulose, en papier ou en carton.	0.44	0.43	0.94	0.66	1.23	1.40	1.47	Paper and paperboard; articles of paper pulp, of paper or of paperboard.
12: Graines et fruits oléagineux; graines, semences et fruits divers...	0.05	0.09	0.06	0.24	0.28	0.26	1.40	Oil seeds and oleaginous fruits; miscellaneous grains, seeds and fruit...
23: Résidus et déchets des industries alimentaires; aliments préparés pour animaux.	0.09	0.39	0.36	0.35	0.42	0.39	1.26	Residues and waste from the food industries; prepared animal fodder.
39: Matières plastiques et ouvrages en ces matières.	0.57	0.65	0.55	0.54	0.86	0.94	1.17	Plastics and articles thereof.
25: Sel; soufre; terres et pierres; plâtres, chaux et ciments.	0.14	0.21	0.48	0.66	1.02	0.66	1.10	Salt; sulphur; earths and stone; plastering materials...
19: Préparations à base de céréales, de farines, d'amidons... ou de lait; pâtisseries.	1.79	2.49	0.84	0.62	0.79	0.41	1.08	Preparations of cereals, flour, starch or milk; pastrycooks'...
08: Fruits comestibles; écorces d'agrumes ou de melons.	9.95	22.35	20.91	0.74	0.08	0.33	1.06	Edible fruit and nuts; peel of citrus fruit or melons.
55: Fibres synthétiques ou artificielles discontinues.	0.00	0.00	0.01	0.00	0.05	0.00	0.91	Man-made staple fibres.
33: Huiles essentielles et résinoïdes; produits de parfumerie...	0.11	0.29	0.38	0.48	0.47	0.51	0.73	Essential oils and resinoids; perfumery, cosmetic...

Source : AFRICATRADE



Pays Partenaires	Importations/Imports, million of US dollars							Partner countries
	2015	2016	2017	2018	2019	2020	2021	
Libéria-Total	1064,25	1417,69	1148,1	3138,81	1147,24	1128,24	68595,7	Liberia-Total
Europe	193,80	287,28	184,53	452,97	152,18	199,83	258,43	Europe
UE 28	180,70	283,20	158,19	449,54	154,73	155,78	235,79	EU - 28
Asie	367,80	501,51	467,73	1 114,66	537,90	470,52	745,05	Asia
Amerique	131,20	167,21	107,99	243,99	101,69	113,70	127,38	America
AFRIQUE	314,23	412,12	327,94	1 159,04	275,87	236,88	67 334,52	AFRICA
Autres Pays	0,04	0,24	0,26	0,12	0,76	2,06	0,38	Other Countries
Australie - Oceanie	7,62	4,92	3,85	3,36	1,94	5,16	9,91	Australia Oceania
Extra-UA Importations	749,97	1005,57	820,15	1979,76	871,36	891,36	1254,36	Extra-AU Imports
Inde	106,59	109,84	145,35	393,35	194,87	123,23	279,11	India
Chine (République populaire)	118,45	161,99	175,20	426,80	190,74	165,74	173,11	China (People's Republic)
Émirats arabes unis	31,93	63,00	40,96	47,25	26,67	36,79	109,74	United Arab Emirates
Turquie	38,99	36,16	44,66	134,16	55,46	87,03	103,12	Turkey
États-Unis d'Amérique	111,50	137,41	84,29	191,68	78,67	89,50	90,73	United States of America
Belgique	18,29	46,28	38,95	102,19	37,66	23,42	73,06	Belgium
Liban	8,69	70,31	19,24	47,93	31,78	46,61	45,81	Lebanon
Singapour	2,28	6,04	11,25	44,01	3,75	15,13	41,58	Singapore
Intra-UA Importations	314,23	412,12	327,94	1159,04	275,87	236,88	67334,5	Intra-AU Imports
Côte-d'Ivoire	241,41	262,67	146,03	737,24	154,02	144,54	67 210,58	Côte-d'Ivoire
Sénégal	7,03	5,60	1,16	10,97	7,50	35,03	54,68	Senegal
Ghana	1,53	9,00	8,23	55,68	10,81	10,72	17,88	Ghana
Égypte (République arabe)	2,85	4,13	3,58	6,28	2,29	7,64	11,03	Egypt (Arab Republic)
Afrique du Sud (République)	14,90	12,60	9,09	21,53	6,83	5,31	9,20	South Africa (Republic)
Maroc	5,85	5,12	3,59	9,82	2,64	4,16	8,89	Morocco
Guinée-Bissau	1,45	1,14	0,06	7,53	6,42	9,40	5,08	Guinea-Bissau
Nigéria	1,71	5,16	2,29	16,84	4,74	5,80	4,32	Nigeria
Part en % des Importations Extra-UA	70,47	70,93	71,44	63,07	75,95	79	1,83	Share of Extra-AU Imports (%)
Part en % des Importations Intra-UA	29,53	29,07	28,56	36,93	24,05	21	98,16	Share of Intra-AU Imports (%)

Produit (HS2)	Principaux produits importés (commerce total) / Major Products imported (total trade), million USD							Products (HS2)
	2015	2016	2017	2018	2019	2020	2021	
40: Caoutchouc et ouvrages en caoutchouc.	103,70	190,10	92,12	201,13	81,66	85,87	154,12	Rubber and articles thereof.
69: Produits céramiques.	273,99	359,29	294,45	1 022,37	227,16	153,48	145,55	Ceramic products.
17: Sucres et sucreries.	77,74	92,50	80,00	201,34	76,15	98,43	136,27	Sugars and sugar confectionery.
76: Aluminium et ouvrages en aluminium.	63,65	110,62	61,25	187,70	84,30	78,34	93,59	Aluminium and articles thereof.
33: Huiles essentielles et résinoïdes; produits de parfumerie...	29,90	31,98	32,46	70,83	42,33	44,88	70,05	Essential oils and resinoids; perfumery, cosmetic...
48: Papiers et cartons; ouvrages en pâte de cellulose, en papier ou en carton.	50,42	37,90	33,87	57,87	23,80	39,70	57,79	Paper and paperboard; articles of paper pulp, of paper or of paperboard.
82: Outils et outillage, articles de coutellerie et couverts de table..	35,82	45,65	15,28	82,08	34,83	35,81	47,28	Tools, implements, cutlery, spoons and forks, of base metal..
64: Chaussures, guêtres et articles analogues; parties de ces objets.	30,35	25,29	11,63	66,29	17,84	25,91	41,87	Footwear, gaiters and the like; parts of such articles.
87: Voitures automobiles, tracteurs, cycles et autres véhicules...	22,27	28,58	32,31	89,54	34,90	28,28	40,22	Vehicles other than railway or tramway rolling-stock, and parts...

Produit (HS2)	Principaux produits importés (commerce total) / Major Products imported (total trade), million USD							Products (HS2)
	2015	2016	2017	2018	2019	2020	2021	
27: Combustibles minéraux, huiles minérales et produits de leur distillation; matières bitumineuses; cires minérales.	21,78	31,98	23,87	102,79	35,83	29,64	37,21	Mineral fuels, mineral oils and products of their distillation; bituminous substances; mineral waxes.
84: Réacteurs nucléaires, chaudières, machines, appareils et engins mécaniques; parties de ces machines ou appareils.	24,74	24,40	19,92	59,63	21,26	25,13	35,56	Nuclear reactors, boilers, machinery and mechanical appliances; parts thereof.
85: Machines, appareils et matériels électriques et leurs parties; appareils d'enregistrement...	12,07	17,51	17,86	37,58	20,84	20,78	30,37	Electrical machinery and equipment and parts thereof; sound recorders and reproducers...
39: Matières plastiques et ouvrages en ces matières.	15,84	25,35	23,10	46,49	21,60	32,60	28,41	Plastics and articles thereof.
30: Produits pharmaceutiques.	14,19	24,91	11,58	45,82	14,99	19,28	28,00	Pharmaceutical products.
02: Viandes et abats comestibles.	23,90	14,96	16,15	28,85	12,45	30,17	25,92	Meat and edible meat offal.
25: Sel; soufre; terres et pierres; plâtres, chaux et ciments.	11,99	19,40	18,15	35,09	18,88	18,37	23,47	Salt; sulphur; earths and stone; plastering materials...
72: Fonte, fer et acier.	8,30	11,75	8,60	19,14	11,27	12,84	17,49	Iron and steel.
73: Ouvrages en fonte, fer ou acier.	11,69	17,90	14,18	41,96	17,25	17,33	17,03	Articles of iron or steel.
63: Autres articles textiles confectionnés; assortiments; friperie et chiffons.	11,67	8,72	9,20	22,23	10,69	8,03	16,77	Other made up textile articles; sets; worn clothing and worn textile articles; rags.
21: Préparations alimentaires diverses.	5,12	7,16	6,66	13,34	7,58	9,87	14,99	Miscellaneous edible preparations.
15: Graisses et huiles animales ou végétales; produits de leur dissociation;	4,60	10,26	10,22	24,67	7,53	11,15	13,97	Animal or vegetable fats and oils and their cleavage products...
03: Poissons et crustacés, mollusques et autres...	8,17	10,15	10,83	23,78	15,10	11,01	13,86	Fish and crustaceans, molluscs and other...
90: Instruments et appareils d'optique, de photographie ou de cinématographie, de mesure, de contrôle ou de précision...	5,90	9,33	8,76	27,59	7,60	9,62	13,03	Optical, photographic, cinematographic, measuring, checking, precision, medical or surgical instruments...
19: Préparations à base de céréales, de farines, d'amidons... ou de lait; pâtisseries.	6,65	11,26	12,20	21,10	8,28	11,07	11,72	Preparations of cereals, flour, starch or milk; pastycooks'...
04: Laits et produits de la laiterie; oeufs d'oiseaux; miel nature...	3,22	8,39	5,19	11,56	7,67	5,39	10,52	Dairy produce; birds' eggs; natural honey...
22: Boissons, liquides alcooliques et vinaigres.	5,51	7,63	6,78	12,58	5,84	6,34	10,05	Beverages, spirits and vinegar.
94: Meubles; mobilier médico-chirurgical; articles de literie et similaires...	4,50	7,87	7,13	15,43	9,13	8,44	9,75	Furniture; bedding, mattresses, mattress supports, cushions and similar stuffed furnishings...
38: Produits divers des industries chimiques.	2,82	3,62	3,02	8,68	3,31	2,80	8,51	Miscellaneous chemical products.
28: Produits chimiques inorganiques; composés inorganiques ou organiques de métaux précieux...	7,15	7,22	6,29	11,60	6,45	6,87	8,04	Inorganic chemicals; organic or inorganic compounds of precious metals...

Source : AFRICATRADE



Pays Partenaires	Exportations/Exports, million of US dollars							Partner countries
	2015	2016	2017	2018	2019	2020	2021	
Libéria-Total	525,17	531,24	241,6	14,5	111,7	93,16	173,73	Liberia-Total
Europe	64,77	54,90	64,72	1,77	12,57	26,88	41,57	Europe
UE 28	64,77	54,76	64,04	1,77	12,57	26,81	41,57	EU - 28
Asie	62,96	23,85	58,28	1,58	13,10	11,83	43,01	Asia
Amerique	146,65	313,74	69,06	9,55	61,81	46,13	75,12	America
AFRIQUE	218,49	134,11	36,49	1,61	23,90	7,91	13,94	AFRICA
Autres Pays	31,36	1,36	3,94					Other Countries
Australie - Océanie	0,94	0,02	0,09		0,00	0,00	0,01	Australia Oceania
Extra-UA Exportations	306,68	397,14	205,11	12,89	87,8	85,26	159,8	Extra-AU Exports
États-Unis d'Amérique	146,61	313,19	68,70	9,55	57,99	43,80	73,60	United States of America
Belgique	0,62	0,84	19,26	0,12	7,85	21,60	29,03	Belgium
Inde	0,83	1,72	0,14	0,03	0,03	0,40	14,19	India
Singapour		0,10	0,82	0,19	3,64	2,52	12,25	Singapore
Malaisie	9,99	0,94	3,08	0,71	4,86	7,13	10,83	Malaysia
Espagne	5,95		0,00		0,00	0,03	7,82	Spain
Chine (République populaire)	36,49	10,98	42,99	0,49	1,94	0,41	3,17	China (People's Republic)
Pays-Bas	10,95	8,25	2,21	0,99	4,05	4,08	2,55	Netherlands
Intra-UA Exportations	218,49	134,11	36,49	1,61	23,9	7,91	13,94	Intra-AU Exports
Cameroun	0,04		5,05	0,40	1,46	0,01	4,38	Cameroon
Congo		0,06					3,45	Congo
Sénégal	34,89	3,46			1,95	6,78	2,74	Senegal
Afrique du Sud (République)	2,25	0,03			0,05	0,07	0,98	South Africa (Republic)
RD Congo			0,01				0,56	DR Congo
Sierra Leone	125,90	24,97	8,92	0,64	15,46	0,68	0,41	Sierra Leone
Angola			0,02			0,08	0,25	Angola
Tanzanie		0,20	0,05		0,01		0,24	Tanzania
Part en % des Exportations Extra-UA	58,4	74,76	84,9	88,9	78,6	91,52	91,98	Share of Extra-AU Exports (%)
Part en % des Exportations Intra-UA	41,6	25,24	15,1	11,1	21,4	8,49	8,02	Share of Intra-AU Exports (%)

Source : AFRICATRADE

Produit (HS2)	Principaux produits exportés (commerce total) / Major Products exported (total trade), million USD							Products (HS2)
	2015	2016	2017	2018	2019	2020	2021	
76: Aluminium et ouvrages en aluminium.	10,66	2,12	7,13	0,40	10,71	5,75	23,77	Aluminium and articles thereof.
39: Matières plastiques et ouvrages en ces matières.	1,41	0,01	1,51			0,00	9,02	Plastics and articles thereof.
90: Instruments et appareils d'optique, de photographie ou de cinématographie, de mesure, de contrôle ou de précision...	82,80	14,22	6,40	1,62	4,87	6,87	5,55	Optical, photographic, cinematographic, measuring, checking, precision, medical or surgical instruments...
10: Céréales.	29,75	0,57	3,08	0,25	4,53	3,27	4,13	Cereals.
07: Légumes, plantes, racines et tubercules alimentaires.	10,16	22,01	9,75	0,65	3,24	1,45	3,59	Edible vegetables and certain roots and tubers.
19: Préparations à base de céréales, de farines, d'amidons... ou de lait; pâtisseries.	5,09	0,01	0,83	0,71	4,11	5,18	2,04	Preparations of cereals, flour, starch or milk; pastrycooks'...

Produit (HS2)	Principaux produits exportés (commerce total) / Major Products exported (total trade), million USD							Products (HS2)
	2015	2016	2017	2018	2019	2020	2021	
89: Navigation maritime ou fluviale.	0,16						1,30	Ships, boats and floating structures.
12: Graines et fruits oléagineux; graines, semences et fruits divers...	24,74	1,48	2,11	0,29	2,43	2,71	1,22	Oil seeds and oleaginous fruits; miscellaneous grains, seeds and fruit...
15: Graisses et huiles animales ou végétales; produits de leur dissociation;	41,99	80,05	43,26	0,20	0,98	0,30	0,89	Animal or vegetable fats and oils and their cleavage products...
27: Combustibles minéraux, huiles minérales et produits de leur distillation; matières bitumineuses; cires minérales.	0,05	0,12	2,43		1,02		0,82	Mineral fuels, mineral oils and products of their distillation; bituminous substances; mineral waxes.
18: Cacao et ses préparations.	8,38	0,04			0,01	0,15	0,24	Cocoa and cocoa preparations.
44: Bois, charbon de bois et ouvrages en bois.	0,33	0,01	0,05	0,03	0,17	0,15	0,18	Wood and articles of wood; wood charcoal.
84: Réacteurs nucléaires, chaudières, machines, appareils et engins mécaniques; parties de ces machines ou appareils.	17,68	0,40	0,53	0,01	3,10	1,82	0,12	Nuclear reactors, boilers, machinery and mechanical appliances; parts thereof.
34: Savons, agents de surface organiques, préparations pour lessives...							0,10	Soap, organic surface-active agents, washing preparations...
31: Engrais.	6,36					0,02	0,09	Fertilisers.
73: Ouvrages en fonte, fer ou acier.	0,24	0,12	0,12	0,32	0,28	0,23	0,09	Articles of iron or steel.
87: Voitures automobiles, tracteurs, cycles et autres véhicules...	5,93				0,05	0,01	0,05	Vehicles other than railway or tramway rolling-stock, and parts...
88: Navigation aérienne ou spatiale.					0,00	0,00	0,04	Aircraft, spacecraft, and parts thereof.
94: Meubles; mobilier médico-chirurgical; articles de literie et similaires...	5,75	0,03	0,02		0,03	0,02	0,04	Furniture; bedding, mattresses, mattress supports, cushions and similar stuffed furnishings...
25: Sel; soufre; terres et pierres; plâtres, chaux et ciments.	2,99	1,03	0,54		0,16	0,43	0,03	Salt; sulphur; earths and stone; plastering materials...
63: Autres articles textiles confectionnés; assortiments; friperie et chiffons.	0,10	0,00	0,03		0,29		0,03	Other made up textile articles; sets; worn clothing and worn textile articles; rags.
81: Autres métaux communs; cermets; ouvrages en ces matières.	0,05				0,03	0,04	0,03	Other base metals; cermets; articles thereof.
23: Résidus et déchets des industries alimentaires; aliments préparés pour animaux.	3,62	0,02	6,19		0,00	0,04	0,03	Residues and waste from the food industries; prepared animal fodder.
03: Poissons et crustacés, mollusques et autres...	4,00	0,01	11,09	0,13	0,00	0,00	0,02	Fish and crustaceans, molluscs and other...
11: Produits de la minoterie; malt; amidons et féculés; inuline...	0,06	0,01	0,01		0,01	0,00	0,02	Products of the milling industry; malt; starches; inulin...
04: Laites et produits de la laiterie; oeufs d'oiseaux; miel nature...	7,41	0,09			0,16	0,08	0,02	Dairy produce; birds' eggs; natural honey...
21: Préparations alimentaires diverses.	0,49	0,02	0,07		0,05	0,04	0,01	Miscellaneous edible preparations.
85: Machines, appareils et matériels électriques et leurs parties; appareils d'enregistrement...	0,58		0,98	0,00	1,38		0,00	Electrical machinery and equipment and parts thereof; sound recorders and reproducers...
86: Véhicules et matériel pour voies ferrées ou similaires et leurs parties...	11,83	0,01		0,36	0,10	0,00	0,00	Railway or tramway locomotives, rolling-stock and parts thereof...

Source : AFRICATRADE



Pays Partenaires	Importations/Imports, million of US dollars							Partner countries
	2015	2016	2017	2018	2019	2020	2021	
Libye-Total	12733,4	10374,1	9187,71					Libya-Total
Europe	4 636,96	3 801,76	3 900,86					Europe
UE 28	4 692,09	3 951,40	4 083,81					EU - 28
Asie	4 333,16	3 349,56	2 470,49					Asia
Amerique	509,08	422,32	351,94					America
AFRIQUE	1 203,01	1 146,82	905,37					AFRICA
Autres Pays	17,41	12,65						Other Countries
Australie - Oceanie	36,80	44,79	30,82					Australia Oceania
Extra-UA Importations	11496,3	9219,63	8282,34					Extra-AU Imports
Italie	1 625,68	1 299,40	1 221,91					Italy
Chine (République populaire)	1 868,58	1 176,13	1 020,62					China (People's Republic)
Turquie	1 399,78	899,79	874,43					Turkey
Émirats arabes unis	1 322,41	911,19	662,78					United Arab Emirates
Espagne	588,17	369,16	606,46					Spain
Allemagne (République fédérale)	397,48	335,80	338,18					Germany (Federal Republic)
Chypre	2,29	146,17	300,77					Cyprus
Grèce	163,26	363,85	299,35					Greece
Intra-UA Importations	1203,01	1146,82	905,37					Intra-AU Imports
Égypte (République arabe)	563,83	577,46	410,19					Egypt (Arab Republic)
Tunisie	532,32	439,55	390,81					Tunisia
Maroc	67,32	88,97	73,83					Morocco
Algérie	22,19	30,83	18,80					Algeria
Niger	0,24	0,03	3,92					Niger
Éthiopie	4,39	1,42	2,17					Ethiopia
Afrique du Sud (République)	2,32	6,58	1,98					South Africa (Republic)
Guinée équatoriale	8,54	0,83	1,02					Equatorial Guinea
Part en % des Importations Extra-UA	90,28	88,87	90,15					Share of Extra-AU Imports (%)
Part en % des Importations Intra-UA	9,45	11,05	9,85					Share of Intra-AU Imports (%)

Source : AFRICATRADE

Produit (HS2)	Principaux produits importés (commerce total) / Major Products imported (total trade), million USD							Products (HS2)
	2015	2016	2017	2018	2019	2020	2021	
33: Huiles essentielles et résinoïdes; produits de parfumerie...	895,88	711,28	639,32					Essential oils and resinoids; perfumery, cosmetic...
40: Caoutchouc et ouvrages en caoutchouc.	1 407,37	888,17	611,64					Rubber and articles thereof.
71: Perles fines ou de culture, pierres gemmes ou similaires, métaux précieux, plaqués ou ...	609,84	600,19	547,41					Natural or cultured pearls, precious or semi-precious stones, precious metals, metals clad...
17: Sucres et sucreries.	508,15	368,41	365,21					Sugars and sugar confectionery.
69: Produits céramiques.	297,86	317,59	341,43					Ceramic products.
26: Minerais, scories et cendres.	174,48	131,93	329,18					Ores, slag and ash.
49: Produits de l'édition, de la presse...	253,76	321,11	320,13					Printed books, newspapers, pictures and other products...
64: Chaussures, guêtres et articles analogues; parties de ces objets.	471,59	401,48	298,86					Footwear, gaiters and the like; parts of such articles.

Produit (HS2)	Principaux produits importés (commerce total) / Major Products imported (total trade), million USD							Products (HS2)
	2015	2016	2017	2018	2019	2020	2021	
84: Réacteurs nucléaires, chaudières, machines, appareils et engins mécaniques; parties de ces machines ou appareils.	411,16	312,51	259,25					Nuclear reactors, boilers, machinery and mechanical appliances; parts thereof.
85: Machines, appareils et matériels électriques et leurs parties; appareils d'enregistrement...	151,78	305,32	225,09					Electrical machinery and equipment and parts thereof; sound recorders and reproducers..
10: Céréales.	218,92	172,45	196,67					Cereals.
87: Voitures automobiles, tracteurs, cycles et autres véhicules...	354,12	217,72	194,20					Vehicles other than railway or tramway rolling-stock, and parts...
30: Produits pharmaceutiques.	212,34	161,26	187,60					Pharmaceutical products.
24: Tabacs et succédanés de tabac fabriqués.	297,14	234,31	183,67					Tobacco and manufactured tobacco substitutes.
01: Animaux vivants.	236,94	448,68	162,79					Live animals.
04: Laits et produits de la laiterie; oeufs d'oiseaux; miel nature...	255,99	185,47	159,99					Dairy produce; birds' eggs; natural honey...
39: Matières plastiques et ouvrages en ces matières.	350,58	176,53	158,30					Plastics and articles thereof.
15: Graisses et huiles animales ou végétales; produits de leur dissociation;	137,60	149,07	149,49					Animal or vegetable fats and oils and their cleavage products...
48: Papiers et cartons; ouvrages en pâte de cellulose, en papier ou en carton.	101,81	90,03	122,47					Paper and paperboard; articles of paper pulp, of paper or of paperboard.
61: Vêtements et accessoires du vêtement, en bonneterie.	197,45	140,30	117,87					Articles of apparel and clothing accessories, knitted or crocheted.
73: Ouvrages en fonte, fer ou acier.	164,49	112,88	108,78					Articles of iron or steel.
19: Préparations à base de céréales, de farines, d'amidons... ou de lait; pâtisseries.	174,51	156,53	104,97					Preparations of cereals, flour, starch or milk; pastrycooks'...
20: Préparations de légumes, de fruits ou d'autres parties de plantes.	137,52	100,08	103,86					Preparations of vegetables, fruit, nuts or other parts of plants.
62: Vêtements et accessoires du vêtement, autres qu'en bonneterie.	142,04	73,86	102,36					Articles of apparel and clothing accessories, not knitted or crocheted.
94: Meubles; mobilier médico-chirurgical; articles de literie et similaires...	81,61	147,02	101,85					Furniture; bedding, mattresses, mattress supports, cushions and similar stuffed furnishings...
16: Préparations de viande, de poissons ou de crustacés, de mollusques...	200,72	124,13	97,81					Preparations of meat, of fish or of crustaceans, molluscs...
09: Café, thé, maté et épices.	27,18	53,74	85,16					Coffee, tea, maté and spices.
90: Instruments et appareils d'optique, de photographie ou de cinématographie, de mesure, de contrôle ou de précision...	49,24	90,87	80,49					Optical, photographic, cinematographic, measuring, checking, precision, medical or surgical instruments...
02: Viandes et abats comestibles.	159,59	109,74	78,09					Meat and edible meat offal.

Source : AFRICATRADE



Pays Partenaires	Exportations/Exports, million of US dollars							Partner countries
	2015	2016	2017	2018	2019	2020	2021	
Libye-Total	10637,2	9699,57	19991,7					Libya-Total
Europe	7 169,36	4 916,74	13 239,00					Europe
UE 28	7 404,09	4 998,76	13 670,43					EU - 28
Asie	2 769,63	4 135,92	4 727,84					Asia
Amerique	64,60	282,41	1 034,11					America
AFRIQUE	158,95	78,53	107,82					AFRICA
Autres Pays	0,81	1,56						Other Countries
Australie - Oceanie	0,00		22,55					Australia Oceania
Extra-UA Exportations	10478,1	9621,04	19883,9					Extra-AU Exports
Italie	4 578,18	2 472,40	6 976,65					Italy
Espagne	563,26	913,46	2 211,01					Spain
Chine (République populaire)	950,27	491,15	1 681,80					China (People's Republic)
Émirats arabes unis	1 341,87	2 776,47	1 663,32					United Arab Emirates
France	796,03	515,52	1 306,31					France
Royaume-Uni	90,65	394,07	1 243,30					United Kingdom
Pays-Bas	732,18	324,28	762,53					Netherlands
États-Unis d'Amérique	53,46	275,87	739,41					United States of America
Intra-UA Exportations	158,95	78,53	107,82					Intra-AU Exports
Tunisie	14,76	28,31	36,04					Tunisia
Égypte (République arabe)	117,93	40,47	35,41					Egypt (Arab Republic)
Soudan	1,32		12,48					Sudan
Maroc	3,28	5,33	12,03					Morocco
Ghana		0,06	8,16					Ghana
Sénégal	0,00	1,03	2,42					Senegal
Mauritanie		0,36	0,44					Mauritania
Afrique du Sud (République)	0,00	0,00	0,28					South Africa (Republic)
Part en % des Exportations Extra-UA	98,5	99,19	99,46					Share of Extra-AU Exports (%)
Part en % des Exportations Intra-UA	1,49	0,81	0,54					Share of Intra-AU Exports (%)

Source : AFRICATRADE

Produit (HS2)	Principaux produits exportés (commerce total) / Major Products exported (total trade), million USD							Products (HS2)
	2015	2016	2017	2018	2019	2020	2021	
69: Produits céramiques.	1 399,61	2 856,48	1 668,03					Ceramic products.
79: Zinc et ouvrages en zinc.	88,67	90,73	154,52					Zinc and articles thereof.
07: Légumes, plantes, racines et tubercules alimentaires.	40,83	64,81	84,46					Edible vegetables and certain roots and tubers.
33: Huiles essentielles et résinoïdes; produits de parfumerie...	40,34	48,84	66,52					Essential oils and resinoids; perfumery, cosmetic...
57: Tapis et autres revêtements de sol en matières textiles.	98,74	58,60	41,76					Carpets and other textile floor coverings.
05: Autres produits d'origine animale...	21,63	26,49	40,07					Products of animal origin...
90: Instruments et appareils d'optique, de photographie ou de cinématographie, de mesure, de contrôle ou de précision...	50,81	26,73	31,93					Optical, photographic, cinematographic, measuring, checking, precision, medical or surgical instruments...

Produit (HS2)	Principaux produits exportés (commerce total) / Major Products exported (total trade), million USD							Products (HS2)
	2015	2016	2017	2018	2019	2020	2021	
21: Préparations alimentaires diverses.		12,17	16,07					Miscellaneous edible preparations.
71: Perles fines ou de culture, pierres gemmes ou similaires, métaux précieux, plaqués ou ...	1,89	7,11	15,26					Natural or cultured pearls, precious or semi-precious stones, precious metals, metals clad...
72: Fonte, fer et acier.	51,46	39,38	14,30					Iron and steel.
74: Cuivre et ouvrages en cuivre.	0,32	4,86	7,80					Copper and articles thereof.
76: Aluminium et ouvrages en aluminium.	8,14	6,40	7,21					Aluminium and articles thereof.
31: Engrais.	9,13	3,10	6,91					Fertilisers.
03: Poissons et crustacés, mollusques et autres...	1,46	3,37	4,89					Fish and crustaceans, molluscs and other...
29: Produits chimiques organiques.	0,69	0,38	4,37					Organic chemicals.
99: Autres produits	2,27	2,74	4,37					Other products
87: Voitures automobiles, tracteurs, cycles et autres véhicules...	2,78	2,05	2,42					Vehicles other than railway or tramway rolling-stock, and parts...
28: Produits chimiques inorganiques; composés inorganiques ou organiques de métaux précieux...	2,92	10,71	2,10					Inorganic chemicals; organic or inorganic compounds of precious metals...
85: Machines, appareils et matériels électriques et leurs parties; appareils d'enregistrement...	2,52	1,33	1,92					Electrical machinery and equipment and parts thereof; sound recorders and reproducers..
41: Peaux (autres que les pelleteries) et cuirs.	0,28	0,57	1,63					Raw hides and skins (other than furskins) and leather.
84: Réacteurs nucléaires, chaudières, machines, appareils et engins mécaniques; parties de ces machines ou appareils.	0,25	0,87	1,55					Nuclear reactors, boilers, machinery and mechanical appliances; parts thereof.
47: Pâtes de bois ou d'autres matières fibreuses cellulosiques...		0,02	1,41					Pulp of wood or of other fibrous cellulosic material...
10: Céréales.	0,53	0,44	1,06					Cereals.
78: Plomb et ouvrages en plomb.	1,87	3,56	0,94					Lead and articles thereof.
51: Laine, poils fins ou grossiers; fils et tissus de crin.	0,07	0,02	0,82					Wool, fine or coarse animal hair; horsehair yarn and woven fabric.
73: Ouvrages en fonte, fer ou acier.	0,06	0,48	0,80					Articles of iron or steel.
39: Matières plastiques et ouvrages en ces matières.	0,01	0,24	0,69					Plastics and articles thereof.
08: Fruits comestibles; écorces d'agrumes ou de melons.	0,04	0,00	0,52					Edible fruit and nuts; peel of citrus fruit or melons.
25: Sel; soufre; terres et pierres; plâtres, chaux et ciments.	3,49	1,75	0,47					Salt; sulphur; earths and stone; plastering materials...

Source : AFRICATRADE



Pays Partenaires	Importations/Imports, million of US dollars							Partner countries
	2015	2016	2017	2018	2019	2020	2021	
Madagascar-Total	2909,84	2954,99	3673,03	4023,09	3901,1	3215,62	4390,03	Madagascar-Total
Europe	459,80	469,01	619,79	866,06	828,72	665,09	758,12	Europe
UE 28	457,25	466,25	614,88	858,24	822,44	662,90	752,22	EU - 28
Asie	1 600,21	1 700,81	2 149,63	2 203,02	2 157,79	1 740,18	2 494,37	Asia
Amerique	204,05	175,32	203,19	125,42	121,99	123,07	211,45	America
AFRIQUE	329,16	338,01	429,83	603,74	568,70	492,99	674,35	AFRICA
Autres Pays	199,07	157,87	143,11	62,62	33,16	39,70	43,13	Other Countries
Australie - Oceanie	11,93	9,52	12,11	14,49	14,17	15,79	30,66	Australia Oceania
Extra-UA Importations	2580,68	2616,98	3243,16	3419,35	3332,4	2722,62	3715,68	Extra-AU Imports
Chine (République populaire)	532,23	632,47	761,72	695,00	739,46	679,06	851,79	China (People's Republic)
Oman (Sultanat)	10,53	22,38	0,98	8,40	11,72	84,87	448,65	Oman (Sultanate)
France	168,86	189,35	216,83	484,93	467,60	355,51	425,85	France
Inde	178,10	193,44	273,17	237,60	297,17	258,79	364,30	India
Émirats arabes unis	186,22	165,68	273,20	458,41	410,60	242,37	258,01	United Arab Emirates
Malaisie	56,14	72,98	77,90	90,87	84,32	102,64	140,28	Malaysia
Belgique	27,23	31,18	55,95	170,15	163,01	120,69	124,75	Belgium
Pakistan	100,09	100,99	144,59	186,26	109,66	64,05	120,89	Pakistan
Intra-UA Importations	329,16	338,01	429,83	603,74	568,7	492,99	674,35	Intra-AU Imports
Maurice	105,98	99,14	95,17	166,58	170,97	154,69	244,36	Mauritius
Afrique du Sud (République)	137,73	148,58	192,60	269,34	209,31	156,96	234,02	South Africa (Republic)
Égypte (République arabe)	42,89	52,34	86,56	102,89	107,20	111,87	113,18	Egypt (Arab Republic)
Seychelles (République)	4,14	10,69	18,54	6,38	22,55	9,86	16,31	Seychelles (Republic)
Tanzanie	3,95	1,01	3,43	15,57	13,54	8,75	13,51	Tanzania
Mozambique	3,06	0,33	2,40	9,32	17,64	13,17	13,05	Mozambique
Tunisie	2,67	3,57	2,88	2,31	3,34	10,94	12,04	Tunisia
Maroc	5,53	4,09	6,22	15,35	12,67	14,47	7,89	Morocco
Part en % des Importations Extra-UA	88,69	88,56	88,3	84,99	85,42	84,67	84,64	Share of Extra-AU Imports (%)
Part en % des Importations Intra-UA	11,31	11,44	11,7	15,01	14,58	15,33	15,36	Share of Intra-AU Imports (%)

Source : AFRICATRADE

Produit (HS2)	Principaux produits importés (commerce total) / Major Products imported (total trade), million USD							Products (HS2)
	2015	2016	2017	2018	2019	2020	2021	
90: Instruments et appareils d'optique, de photographie ou de cinématographie, de mesure, de contrôle ou de précision...	106,75	99,07	253,65	250,81	163,90	204,04	351,13	Optical, photographic, cinematographic, measuring, checking, precision, medical or surgical instruments...
40: Caoutchouc et ouvrages en caoutchouc.	235,37	228,88	317,57	322,12	293,89	256,78	346,73	Rubber and articles thereof.
34: Savons, agents de surface organiques, préparations pour lessives...	170,43	142,48	189,69	216,80	182,27	160,14	219,85	Soap, organic surface-active agents, washing preparations...
55: Fibres synthétiques ou artificielles discontinues.	156,13	184,25	296,47	269,82	245,98	188,97	202,06	Man-made staple fibres.
96: Ouvrages divers.	66,39	98,67	140,11	121,28	116,44	152,62	199,91	Miscellaneous manufactured articles.
62: Vêtements et accessoires du vêtement, autres qu'en bonneterie.	159,41	129,72	126,93	142,56	141,85	76,15	187,24	Articles of apparel and clothing accessories, not knitted or crocheted.

Produit (HS2)	Principaux produits importés (commerce total) / Major Products imported (total trade), million USD							Products (HS2)
	2015	2016	2017	2018	2019	2020	2021	
69: Produits céramiques.	97,04	113,53	107,17	125,49	147,17	139,48	162,03	Ceramic products.
50: Soie.	98,88	115,17	122,71	131,27	134,31	110,64	148,42	Silk.
10: Céréales.	107,78	113,72	117,78	136,87	119,59	111,93	142,32	Cereals.
84: Réacteurs nucléaires, chaudières, machines, appareils et engins mécaniques; parties de ces machines ou appareils.	40,50	49,70	50,52	60,00	74,10	78,98	129,58	Nuclear reactors, boilers, machinery and mechanical appliances; parts thereof.
85: Machines, appareils et matériels électriques et leurs parties; appareils d'enregistrement...	48,90	49,58	75,62	50,16	67,02	62,17	95,00	Electrical machinery and equipment and parts thereof; sound recorders and reproducers..
87: Voitures automobiles, tracteurs, cycles et autres véhicules...	65,68	54,69	71,79	89,45	75,59	68,43	94,32	Vehicles other than railway or tramway rolling-stock, and parts...
15: Graisses et huiles animales ou végétales; produits de leur dissociation;	113,55	100,92	98,62	112,40	101,84	79,74	91,13	Animal or vegetable fats and oils and their cleavage products...
25: Sel; soufre; terres et pierres; plâtres, chaux et ciments.	71,54	72,19	78,91	93,97	95,56	73,55	78,56	Salt; sulphur; earths and stone; plastering materials...
30: Produits pharmaceutiques.	74,30	68,72	59,58	71,80	74,86	71,43	74,22	Pharmaceutical products.
39: Matières plastiques et ouvrages en ces matières.	46,39	48,08	65,38	76,93	70,62	69,72	73,58	Plastics and articles thereof.
52: Coton.	59,28	68,60	80,14	87,37	96,42	65,71	69,74	Cotton.
60: Etoffes de bonneterie.	37,47	35,19	51,63	44,29	45,03	45,64	61,00	Knitted or crocheted fabrics.
17: Sucres et sucreries.	21,81	27,37	33,65	37,10	48,67	40,03	53,48	Sugars and sugar confectionery.
63: Autres articles textiles confectionnés; assortiments; friperie et chiffons.	23,38	33,23	35,02	38,52	43,51	38,67	49,40	Other made up textile articles; sets; worn clothing and worn textile articles; rags.
51: Laine, poils fins ou grossiers; fils et tissus de crin.	8,64	10,87	15,71	19,40	22,71	23,36	49,00	Wool, fine or coarse animal hair; horsehair yarn and woven fabric.
72: Fonte, fer et acier.	23,64	26,49	30,66	34,77	30,89	38,17	47,60	Iron and steel.
48: Papiers et cartons; ouvrages en pâte de cellulose, en papier ou en carton.	31,20	32,19	36,74	40,65	43,44	36,99	47,11	Paper and paperboard; articles of paper pulp, of paper or of paperboard.
73: Ouvrages en fonte, fer ou acier.	22,33	26,92	32,24	37,65	34,47	35,61	43,45	Articles of iron or steel.
11: Produits de la minoterie; malt; amidons et féculés; inuline...	26,89	32,13	37,45	48,53	42,46	32,10	43,03	Products of the milling industry; malt; starches; inulin...
38: Produits divers des industries chimiques.	21,90	27,54	29,81	32,47	34,24	34,43	38,05	Miscellaneous chemical products.
54: Filaments synthétiques ou artificiels.	6,68	10,59	27,49	48,14	46,38	28,72	34,57	Man-made filaments.
23: Résidus et déchets des industries alimentaires; aliments préparés pour animaux.	14,71	20,29	19,62	20,14	27,09	22,60	33,29	Residues and waste from the food industries; prepared animal fodder.
21: Préparations alimentaires diverses.	34,17	36,39	31,56	27,43	28,51	29,28	32,56	Miscellaneous edible preparations.

Source : AFRICATRADE



Pays Partenaires	Exportations/Exports, million of US dollars							Partner countries
	2015	2016	2017	2018	2019	2020	2021	
Madagascar-Total	2130,86	2254,04	2921,86	3125,18	2678,01	2004,33	2729,09	Madagascar-Total
Europe	942,86	1 009,92	1 204,95	1 196,55	987,46	815,90	933,31	Europe
UE 28	936,30	998,76	1 194,41	1 172,73	972,36	798,37	901,76	EU - 28
Asie	595,48	602,14	725,50	807,71	738,88	438,83	841,37	Asia
Amerique	288,18	331,41	611,18	731,68	612,85	505,43	654,17	America
AFRIQUE	167,88	184,10	218,99	239,76	203,33	125,95	163,50	AFRICA
Autres Pays	75,76	60,79	64,10	76,29	71,51	65,21	70,18	Other Countries
Australie - Océanie	4,29	7,10	11,66	14,59	9,99	6,31	7,82	Australia Oceania
Extra-UA Exportations	1962,97	2069,94	2702,87	2885,42	2474,68	1878,37	2565,59	Extra-AU Exports
France	401,95	515,69	629,01	608,21	513,87	427,73	513,40	France
États-Unis d'Amérique	232,19	291,63	539,03	644,97	532,99	439,19	504,64	United States of America
Chine (République populaire)	142,40	144,56	182,16	153,81	169,62	115,04	331,48	China (People's Republic)
Japon	113,95	114,52	108,78	212,50	165,60	62,37	231,53	Japan
Pays-Bas	144,61	98,07	140,90	152,09	114,60	86,34	145,39	Netherlands
Canada	50,47	37,40	68,72	73,22	77,49	62,37	145,24	Canada
Allemagne (République fédérale)	122,38	190,11	204,47	214,69	143,47	160,54	125,13	Germany (Federal Republic)
Inde	116,43	84,37	88,96	78,82	76,00	77,08	104,80	India
Intra-UA Exportations	167,88	184,1	218,99	239,76	203,33	125,95	163,5	Intra-AU Exports
Afrique du Sud (République)	86,23	79,28	83,65	102,84	87,32	58,00	90,08	South Africa (Republic)
Maurice	29,54	51,88	76,07	64,84	43,51	19,84	28,99	Mauritius
Kenya	14,59	8,92	14,84	15,77	17,55	12,80	9,05	Kenya
Comores (Union)	5,12	5,99	5,74	9,85	8,37	8,00	7,36	Comoros (Union)
Maroc	5,90	7,38	13,36	24,90	26,44	13,56	5,86	Morocco
Tanzanie	3,10	2,82	4,14	3,44	2,50	1,32	4,98	Tanzania
Mozambique	4,21	9,16	6,53	3,55	3,13	0,92	2,71	Mozambique
Seychelles (République)	4,82	7,69	4,54	5,07	4,39	1,77	2,28	Seychelles (Republic)
Part en % des Exportations Extra-UA	92,12	91,83	92,51	92,33	92,41	93,72	94,01	Share of Extra-AU Exports (%)
Part en % des Exportations Intra-UA	7,88	8,17	7,49	7,67	7,59	6,28	5,99	Share of Intra-AU Exports (%)

Source : AFRICATRADE

Produit (HS2)	Principaux produits exportés (commerce total) / Major Products exported (total trade), million USD							Products (HS2)
	2015	2016	2017	2018	2019	2020	2021	
84: Réacteurs nucléaires, chaudières, machines, appareils et engins mécaniques; parties de ces machines ou appareils.	550,44	399,76	371,99	428,49	450,74	149,37	469,11	Nuclear reactors, boilers, machinery and mechanical appliances; parts thereof.
63: Autres articles textiles confectionnés; assortiments; friperie et chiffons.	201,52	242,71	296,32	271,10	272,82	204,86	264,73	Other made up textile articles; sets; worn clothing and worn textile articles; rags.
29: Produits chimiques organiques.	201,93	225,55	238,48	223,06	218,45	182,53	221,74	Organic chemicals.
42: Ouvrages en cuir; articles de bourrellerie ou de sellerie...	71,84	64,21	124,01	106,08	143,22	128,36	181,88	Articles of leather; saddlery and harness; travel goods, handbags...
56: Ouates, feutres et nontissés; fils spéciaux; ficelles, cordes et...	88,96	117,49	140,98	117,58	120,87	112,88	112,05	Wadding, felt and nonwovens; special yarns; twine, cordage...

Produit (HS2)	Principaux produits exportés (commerce total) / Major Products exported (total trade), million USD							Products (HS2)
	2015	2016	2017	2018	2019	2020	2021	
91: Horlogerie.	93,94	78,82	168,01	223,48	101,16	33,60	108,58	Clocks and watches and parts thereof.
53: Autres fibres textiles végétales; fils de papier et tissus de fils...	25,63	34,77	45,16	72,88	61,76	70,03	77,43	Other vegetable textile fibres; paper yarn and woven fabrics...
95: Jouets, jeux, articles pour divertissements ou pour sports; leurs parties et accessoires.	40,91	40,58	28,74	25,04	30,54	30,95	50,32	Toys, games and sports requisites; parts and accessories thereof.
75: Nickel et ouvrages en nickel.	15,18	17,76	18,68	25,07	29,38	31,28	49,36	Nickel and articles thereof.
62: Vêtements et accessoires du vêtement, autres qu'en bonneterie.	27,20	40,51	110,47	128,25	119,26	94,56	43,28	Articles of apparel and clothing accessories, not knitted or crocheted.
61: Vêtements et accessoires du vêtement, en bonneterie.	17,42	24,02	32,14	30,55	34,37	40,69	42,36	Articles of apparel and clothing accessories, knitted or crocheted.
26: Minerais, scories et cendres.	63,45	58,49	53,77	72,39	78,43	34,11	32,26	Ores, slag and ash.
03: Poissons et crustacés, mollusques et autres...	24,11	23,40	24,08	21,41	30,43	25,98	28,21	Fish and crustaceans, molluscs and other...
81: Autres métaux communs; cermets; ouvrages en ces matières.	9,47	15,32	12,12	12,41	15,60	15,01	23,64	Other base metals; cermets; articles thereof.
33: Huiles essentielles et résinoïdes; produits de parfumerie...	11,75	20,91	40,88	40,16	37,50	35,36	21,73	Essential oils and resinoids; perfumery, cosmetic...
07: Légumes, plantes, racines et tubercules alimentaires.	40,90	31,85	29,01	25,00	24,27	18,63	19,97	Edible vegetables and certain roots and tubers.
25: Sel; soufre; terres et pierres; plâtres, chaux et ciments.	21,60	15,99	14,26	12,28	12,52	3,72	18,67	Salt; sulphur; earths and stone; plastering materials...
71: Perles fines ou de culture, pierres gemmes ou similaires, métaux précieux, plaqués ou ...	35,48	29,90	40,15	33,99	32,61	24,35	18,54	Natural or cultured pearls, precious or semi-precious stones, precious metals, metals clad...
20: Préparations de légumes, de fruits ou d'autres parties de plantes.	11,31	11,89	9,34	11,23	16,61	14,89	18,38	Preparations of vegetables, fruit, nuts or other parts of plants.
27: Combustibles minéraux, huiles minérales et produits de leur distillation; matières bitumineuses; cires minérales.	16,05	17,00	20,14	22,12	17,05	15,84	17,24	Mineral fuels, mineral oils and products of their distillation; bituminous substances; mineral waxes.
18: Cacao et ses préparations.	6,42	6,89	7,34	8,62	9,43	8,81	14,48	Cocoa and cocoa preparations.
12: Graines et fruits oléagineux; graines, semences et fruits divers...	20,41	20,85	14,08	16,31	14,54	9,95	10,80	Oil seeds and oleaginous fruits; miscellaneous grains, seeds and fruit...
13: Gommés, résines et autres sucs et extraits végétaux.	4,68	5,81	6,06	5,79	5,51	12,65	10,17	Lac; gums, resins and other vegetable saps and extracts.
52: Coton.	4,69	5,92	3,05	3,56	3,43	6,71	9,56	Cotton.
31: Engrais.	5,03	6,59	6,59	7,76	9,90	9,60	8,84	Fertilisers.
16: Préparations de viande, de poissons ou de crustacés, de mollusques...	7,64	8,39	6,99	8,12	6,89	7,51	8,35	Preparations of meat, of fish or of crustaceans, molluscs...
48: Papiers et cartons; ouvrages en pâte de cellulose, en papier ou en carton.	12,59	12,82	13,79	14,65	13,68	6,82	8,07	Paper and paperboard; articles of paper pulp, of paper or of paperboard.
08: Fruits comestibles; écorces d'agrumes ou de melons.	6,86	6,64	6,34	6,79	6,28	6,25	7,18	Edible fruit and nuts; peel of citrus fruit or melons.
46: Ouvrages de sparterie ou de vannerie.	4,82	4,35	4,02	4,57	4,43	4,82	6,55	Manufactures of straw, of esparto or of other plaiting materials....

Source : AFRICATRADE



Pays Partenaires	Importations/Imports, million of US dollars							Partner countries
	2015	2016	2017	2018	2019	2020	2021	
Malawi-Total	2212,84	2095,5	2394,1	2482,42	2623,42	2447,81	2839,66	Malawi-Total
Europe	269,97	185,13	321,84	255,52	303,79	214,50	250,08	Europe
UE 28	199,23	166,48	303,74	235,58	200,28	185,01	229,11	EU - 28
Asie	1 055,26	1 039,64	1 200,76	1 315,64	1 474,60	1 342,86	1 597,01	Asia
Amerique	83,35	94,29	106,28	79,85	66,86	64,91	135,85	America
AFRIQUE	749,24	723,62	720,44	771,57	730,95	785,08	785,81	AFRICA
Autres Pays	1,56	0,24	0,86	1,69	0,43	0,16	0,21	Other Countries
Australie - Océanie	13,04	15,36	14,71	5,74	9,94	2,01	22,01	Australia Oceania
Extra-UA Importations	1463,6	1371,88	1673,66	1710,35	1892,47	1662,73	2053,85	Extra-AU Imports
Chine (République populaire)	298,43	253,54	376,68	386,94	531,10	435,59	557,24	China (People's Republic)
Émirats arabes unis	247,83	196,63	165,54	234,99	273,59	269,67	283,28	United Arab Emirates
Inde	234,20	256,68	280,59	248,39	251,60	208,77	223,14	India
États-Unis d'Amérique	50,11	44,38	58,40	38,43	38,37	29,34	109,54	United States of America
Koweït	30,06	93,27	125,90	119,60	84,93	69,21	106,79	Kuwait
Corée du Sud (République)	23,81	27,60	31,66	17,03	10,08	13,60	96,25	South Korea (Republic)
Japon	69,82	56,59	71,01	107,32	99,29	89,47	91,03	Japan
Allemagne (République fédérale)	27,12	21,50	32,52	26,06	24,89	30,81	79,95	Germany (Federal Republic)
Intra-UA Importations	749,24	723,62	720,44	771,57	730,95	785,08	785,81	Intra-AU Imports
Afrique du Sud (République)	405,50	375,10	416,94	464,25	426,45	417,82	433,28	South Africa (Republic)
Zambie	112,30	194,39	114,18	87,35	102,23	118,40	128,41	Zambia
Mozambique	71,22	30,88	39,83	38,56	36,96	100,71	52,68	Mozambique
Tanzanie	39,04	28,02	43,72	57,20	61,63	40,35	50,95	Tanzania
Kenya	30,67	27,38	28,51	33,15	34,96	39,24	48,03	Kenya
Zimbabwe	24,95	16,67	18,63	26,38	26,86	30,74	28,32	Zimbabwe
Éthiopie	0,45	0,90	1,76	0,75	1,00	7,69	13,10	Ethiopia
Botswana	8,43	6,68	9,95	9,56	8,25	7,93	9,31	Botswana
Part en % des Importations Extra-UA	66,14	65,47	69,91	68,9	72,14	67,93	72,33	Share of Extra-AU Imports (%)
Part en % des Importations Intra-UA	33,86	34,53	30,09	31,08	27,86	32,07	27,67	Share of Intra-AU Imports (%)

Produit (HS2)	Principaux produits importés (commerce total) / Major Products imported (total trade), million USD							Products (HS2)
	2015	2016	2017	2018	2019	2020	2021	
19: Préparations à base de céréales, de farines, d'amidons... ou de lait; pâtisseries.	218,20	123,26	157,22	191,66	211,68	231,16	277,85	Preparations of cereals, flour, starch or milk; pastrycooks'...
33: Huiles essentielles et résinoïdes; produits de parfumerie...	244,11	267,21	252,32	303,49	227,50	214,55	257,29	Essential oils and resinoids; perfumery, cosmetic...
69: Produits céramiques.	192,45	222,59	174,67	131,79	172,83	161,58	249,15	Ceramic products.
70: Verre et ouvrages en verre.	145,01	129,63	158,91	211,60	210,26	188,87	193,63	Glass and glassware.
17: Sucres et sucreries.	117,22	91,38	233,83	188,55	234,95	135,34	185,77	Sugars and sugar confectionery.
28: Produits chimiques inorganiques; composés inorganiques ou organiques de métaux précieux...	98,78	86,47	96,61	119,58	113,26	113,87	166,97	Inorganic chemicals; organic or inorganic compounds of precious metals..
96: Ouvrages divers.	91,12	50,16	59,22	89,13	70,33	92,11	133,20	Miscellaneous manufactured articles.

Produit (HS2)	Principaux produits importés (commerce total) / Major Products imported (total trade), million USD							Products (HS2)
	2015	2016	2017	2018	2019	2020	2021	
32: Extraits tannants ou tinctoriaux; tanins et leurs dérivés; pigments et autres matières colorantes; peintures et vernis; mastics; encres.	48,55	39,41	60,43	59,45	62,45	69,32	118,63	Tanning or dyeing extracts; tannins and their derivatives; dyes, pigments and other colouring matter; paints and varnishes; putty and other mastics; inks.
31: Engrais.	63,80	57,86	73,80	78,20	73,07	81,74	101,81	Fertilisers.
27: Combustibles minéraux, huiles minérales et produits de leur distillation; matières bitumineuses; cires minérales.	32,30	35,05	38,64	43,55	66,21	86,59	68,31	Mineral fuels, mineral oils and products of their distillation; bituminous substances; mineral waxes.
30: Produits pharmaceutiques.	50,01	42,77	57,63	58,75	52,59	72,79	67,62	Pharmaceutical products.
87: Voitures automobiles, tracteurs, cycles et autres véhicules...	60,74	45,87	57,96	58,24	59,59	60,72	61,71	Vehicles other than railway or tramway rolling-stock, and parts...
85: Machines, appareils et matériels électriques et leurs parties; appareils d'enregistrement...	124,29	208,25	87,12	58,10	56,17	53,90	57,97	Electrical machinery and equipment and parts thereof; sound recorders and reproducers..
39: Matières plastiques et ouvrages en ces matières.	33,54	30,26	49,92	56,86	128,39	49,26	52,04	Plastics and articles thereof.
63: Autres articles textiles confectionnés; assortiments; friperie et chiffons.	52,58	55,26	49,22	34,43	44,17	104,16	50,12	Other made up textile articles; sets; worn clothing and worn textile articles; rags.
38: Produits divers des industries chimiques.	33,07	27,32	37,89	35,60	34,76	37,28	49,88	Miscellaneous chemical products.
72: Fonte, fer et acier.	44,83	43,74	43,86	50,58	49,46	45,86	48,28	Iron and steel.
15: Graisses et huiles animales ou végétales; produits de leur dissociation;	26,56	21,74	28,86	32,67	32,59	32,54	36,46	Animal or vegetable fats and oils and their cleavage products...
34: Savons, agents de surface organiques, préparations pour lessives...	14,38	14,27	21,22	23,19	22,92	21,17	29,19	Soap, organic surface-active agents, washing preparations...
25: Sel; soufre; terres et pierres; plâtres, chaux et ciments.	18,36	14,86	23,13	28,25	30,22	27,20	27,99	Salt; sulphur; earths and stone; plastering materials...
10: Céréales.	13,41	15,68	25,95	29,16	30,01	44,40	27,32	Cereals.
73: Ouvrages en fonte, fer ou acier.	6,66	8,49	11,49	15,64	19,72	20,05	20,27	Articles of iron or steel.
24: Tabacs et succédanés de tabac fabriqués.	20,53	13,14	19,79	18,98	15,99	12,09	16,05	Tobacco and manufactured tobacco substitutes.
90: Instruments et appareils d'optique, de photographie ou de cinématographie, de mesure, de contrôle ou de précision...	8,87	9,54	10,73	13,70	13,00	13,92	15,19	Optical, photographic, cinematographic, measuring, checking, precision, medical or surgical instruments...
48: Papiers et cartons; ouvrages en pâte de cellulose, en papier ou en carton.	5,28	7,76	10,89	9,70	12,64	9,20	14,36	Paper and paperboard; articles of paper pulp, of paper or of paperboard.
40: Caoutchouc et ouvrages en caoutchouc.	9,64	8,75	11,59	15,24	14,40	13,45	13,67	Rubber and articles thereof.
29: Produits chimiques organiques.	10,90	10,65	10,51	11,34	10,08	9,32	12,44	Organic chemicals.
94: Meubles; mobilier médico-chirurgical; articles de literie et similaires...	5,79	6,11	8,79	10,67	9,82	10,21	12,09	Furniture; bedding, mattresses, mattress supports, cushions and similar stuffed furnishings...
21: Préparations alimentaires diverses.	11,32	8,65	9,91	11,46	10,44	10,40	11,42	Miscellaneous edible preparations.

Source : AFRICATRADE



Pays Partenaires	Exportations/Exports, million of US dollars							Partner countries
	2015	2016	2017	2018	2019	2020	2021	
Malawi-Total	1053,35	1035,73	845,27	876,23	897,37	770,74	1002,86	Malawi-Total
Europe	331,88	387,22	390,60	322,48	310,26	333,71	312,58	Europe
UE 28	324,93	383,46	390,08	318,75	284,69	312,33	279,49	EU - 28
Asie	176,85	160,12	110,92	113,68	133,73	95,44	203,31	Asia
Amerique	48,27	63,82	45,13	62,53	61,80	39,70	49,33	America
AFRIQUE	423,06	363,56	246,51	316,93	325,86	266,11	380,15	AFRICA
Autres Pays	0,14	0,02	0,00		0,00		0,00	Other Countries
Australie - Oceanie	2,61	3,03	1,10	6,50	2,17	0,36	0,19	Australia Oceania
Extra-UA Exportations	630,29	672,18	598,75	559,3	571,52	504,63	622,71	Extra-AU Exports
Belgique	106,95	172,82	195,41	133,39	148,15	160,39	137,55	Belgium
Inde	48,08	27,83	12,19	14,93	14,65	4,60	76,01	India
Émirats arabes unis	20,03	19,33	11,92	15,52	24,77	14,96	46,31	United Arab Emirates
Chine (République populaire)	56,12	55,15	41,80	31,18	35,02	33,17	41,19	China (People's Republic)
États-Unis d'Amérique	44,56	56,82	39,07	48,00	49,07	35,37	40,12	United States of America
Suisse	12,53	8,65	6,23	5,73	28,27	26,01	35,98	Switzerland
Allemagne (République fédérale)	48,02	54,03	50,55	40,31	25,08	19,51	32,14	Germany (Federal Republic)
Royaume-Uni	61,47	44,89	32,89	30,98	27,43	45,97	28,37	United Kingdom
Intra-UA Exportations	423,06	363,56	246,51	316,93	325,86	266,11	380,15	Intra-AU Exports
Tanzanie	19,72	28,92	17,32	16,05	31,20	33,21	70,58	Tanzania
Afrique du Sud (République)	82,61	82,13	69,47	86,53	60,16	48,02	66,86	South Africa (Republic)
Égypte (République arabe)	58,40	26,07	49,33	46,44	64,94	31,65	40,31	Egypt (Arab Republic)
Zimbabwe	98,87	44,82	28,70	37,75	22,85	34,76	36,57	Zimbabwe
Kenya	14,94	13,05	17,87	43,56	66,17	39,29	35,39	Kenya
Rwanda (République)	1,23	3,99	9,86	2,00	9,80	11,44	32,28	Rwanda (Republic)
Zambie	19,72	39,58	21,35	49,03	30,75	26,49	25,75	Zambia
Mozambique	98,20	80,21	18,84	14,94	16,39	14,40	21,89	Mozambique
Part en % des Exportations Extra-UA	59,84	64,9	70,84	63,83	63,69	65,47	62,09	Share of Extra-AU Exports (%)
Part en % des Exportations Intra-UA	40,16	35,1	29,16	36,17	36,31	34,53	37,91	Share of Intra-AU Exports (%)

Source : AFRICATRADE

Produit (HS2)	Principaux produits exportés (commerce total) / Major Products exported (total trade), million USD							Products (HS2)
	2015	2016	2017	2018	2019	2020	2021	
21: Préparations alimentaires diverses.	17,51	22,62	41,92	40,56	59,60	56,34	157,66	Miscellaneous edible preparations.
01: Animaux vivants.	69,93	67,23	82,67	90,83	82,09	76,81	76,74	Live animals.
15: Graisses et huiles animales ou végétales; produits de leur dissociation;	94,12	92,55	41,01	38,03	83,56	75,13	74,09	Animal or vegetable fats and oils and their cleavage products...
90: Instruments et appareils d'optique, de photographie ou de cinématographie, de mesure, de contrôle ou de précision...	59,89	35,82	19,54	38,40	39,04	39,98	63,95	Optical, photographic, cinematographic, measuring, checking, precision, medical or surgical instruments...
04: Laites et produits de la laiterie; oeufs d'oiseaux; miel nature...	19,80	14,42	15,18	27,25	31,18	22,81	30,05	Dairy produce; birds' eggs; natural honey...
02: Viandes et abats comestibles.	43,11	14,48	12,91	37,22	25,71	26,81	28,82	Meat and edible meat offal.
94: Meubles; mobilier médico-chirurgical; articles de literie et similaires...	39,24	46,51	16,93	12,58	10,92	5,85	18,65	Furniture; bedding, mattresses, mattress supports, cushions and similar stuffed furnishings...

Produit (HS2)	Principaux produits exportés (commerce total) / Major Products exported (total trade), million USD							Products (HS2)
	2015	2016	2017	2018	2019	2020	2021	
76: Aluminium et ouvrages en aluminium.	14,57	15,01	8,41	4,25	8,86	4,68	11,29	Aluminium and articles thereof.
12: Graines et fruits oléagineux; graines, semences et fruits divers...	10,76	8,61	9,35	9,35	7,79	7,78	11,09	Oil seeds and oleaginous fruits; miscellaneous grains, seeds and fruit...
09: Café, thé, maté et épices.	2,32	3,91	6,89	8,63	3,65	1,25	10,48	Coffee, tea, maté and spices.
17: Sucres et sucreries.	29,63	11,93	6,88	7,07	8,34	6,45	9,18	Sugars and sugar confectionery.
07: Légumes, plantes, racines et tubercules alimentaires.	3,94	3,91	3,14	1,48	6,45	2,00	6,69	Edible vegetables and certain roots and tubers.
08: Fruits comestibles; écorces d'agrumes ou de melons.	3,62	2,30	4,29	3,66	4,48	6,17	6,45	Edible fruit and nuts; peel of citrus fruit or melons.
23: Résidus et déchets des industries alimentaires; aliments préparés pour animaux.	1,31	0,83	1,50	4,01	2,32	3,02	4,95	Residues and waste from the food industries; prepared animal fodder.
84: Réacteurs nucléaires, chaudières, machines, appareils et engins mécaniques; parties de ces machines ou appareils.	23,18	10,20	3,65	6,24	4,38	2,16	4,64	Nuclear reactors, boilers, machinery and mechanical appliances; parts thereof.
87: Voitures automobiles, tracteurs, cycles et autres véhicules...	6,83	4,90	6,09	3,99	4,11	3,64	4,54	Vehicles other than railway or tramway rolling-stock, and parts...
44: Bois, charbon de bois et ouvrages en bois.	0,07	0,13	0,05	0,07	0,09	0,14	4,34	Wood and articles of wood; wood charcoal.
10: Céréales.	4,04	2,37	0,58	0,47	0,64	1,90	3,44	Cereals.
39: Matières plastiques et ouvrages en ces matières.	22,29	0,81	2,71	0,49	0,88	0,89	3,23	Plastics and articles thereof.
85: Machines, appareils et matériels électriques et leurs parties; appareils d'enregistrement...	2,06	8,27	0,74	0,84	0,30	0,83	1,97	Electrical machinery and equipment and parts thereof; sound recorders and reproducers...
63: Autres articles textiles confectionnés; assortiments; friperie et chiffons.	5,06	0,08	2,40	1,23	0,02	0,00	1,92	Other made up textile articles; sets; worn clothing and worn textile articles; rags.
72: Fonte, fer et acier.	8,94	0,24	0,86	26,88	1,44	1,85	1,90	Iron and steel.
52: Coton.	0,73	0,24	0,11	0,07	0,18	0,63	1,51	Cotton.
40: Caoutchouc et ouvrages en caoutchouc.	0,31	0,10	0,13	1,39	0,17	0,06	1,45	Rubber and articles thereof.
71: Perles fines ou de culture, pierres gemmes ou similaires, métaux précieux, plaqués ou ...	2,80	4,23	1,42	0,95	0,55	0,55	1,44	Natural or cultured pearls, precious or semi-precious stones, precious metals, metals clad...
73: Ouvrages en fonte, fer ou acier.	35,11	3,47	0,30	0,49	0,46	0,52	1,30	Articles of iron or steel.
31: Engrais.	0,99	0,28	0,49	0,34	0,13	0,10	1,20	Fertilisers.
64: Chaussures, guêtres et articles analogues; parties de ces objets.	8,65	2,67	0,91	0,49	0,67	0,60	1,20	Footwear, gaiters and the like; parts of such articles.
86: Véhicules et matériel pour voies ferrées ou similaires et leurs parties...	0,48	0,11	0,10	0,29	0,21	1,46	1,17	Railway or tramway locomotives, rolling-stock and parts thereof...

Source: AFRICATRADE



Pays Partenaires	Importations/Imports, million of US dollars							Partner countries
	2015	2016	2017	2018	2019	2020	2021	
Mali-Total	3309,3	3215,68	3601,02	4561,53	5036,25	5024,86	4707,56	Mali-Total
Europe	700,37	623,78	630,36	912,69	987,65	888,86	776,42	Europe
UE 28	667,95	619,27	613,72	893,65	979,33	879,06	770,55	EU - 28
Asie	789,13	778,91	885,39	999,83	1 195,03	1 296,45	1 317,86	Asia
Amerique	136,67	130,33	167,79	244,84	277,17	315,86	287,85	America
AFRIQUE	1 547,91	1 533,81	1 775,83	2 151,80	2 331,63	2 245,02	2 075,88	AFRICA
Autres Pays	2,12	0,64	0,41		0,02	0,00	0,00	Other Countries
Australie - Oceanie	37,52	21,10	17,29	45,46	37,24	37,36	28,86	Australia Oceania
Extra-UA Importations	1761,4	1681,88	1825,19	2409,72	2704,62	2779,84	2631,69	Extra-AU Imports
Chine (République populaire)	527,11	503,59	570,33	652,92	795,96	856,43	847,70	China (People's Republic)
France	278,04	225,67	246,71	366,65	394,00	377,11	351,91	France
Inde	90,26	104,76	90,49	127,95	155,94	197,33	258,61	India
États-Unis d'Amérique	49,73	54,13	64,87	143,41	142,36	175,31	127,53	United States of America
Brésil	44,99	46,15	64,77	53,39	86,92	94,37	99,35	Brazil
Allemagne (République fédérale)	118,74	128,63	123,80	159,29	149,72	118,66	81,12	Germany (Federal Republic)
Russie (Fédération)	52,49	59,91	55,30	54,39	72,09	93,05	77,39	Russia (Federation)
Japon	77,09	67,38	75,40	79,77	98,44	93,28	70,16	Japan
Intra-UA Importations	1547,91	1533,81	1775,83	2151,8	2331,63	2245,02	2075,88	Intra-AU Imports
Sénégal	788,71	735,28	883,95	1 063,55	1 136,29	1 037,58	965,50	Senegal
Côte-d'Ivoire	406,37	372,28	412,69	458,94	536,09	651,55	590,31	Côte-d'Ivoire
Niger	8,74	16,14	102,57	72,74	109,59	102,67	105,93	Niger
Ghana	55,75	79,26	54,05	66,06	79,16	84,94	94,41	Ghana
Afrique du Sud (République)	86,97	93,82	118,58	139,91	117,68	123,98	73,87	South Africa (Republic)
Burkina Faso	12,90	6,76	4,22	10,42	14,15	31,27	60,95	Burkina Faso
Maroc	64,37	84,22	71,67	80,79	78,89	55,74	41,40	Morocco
Bénin (République)	68,21	94,02	79,73	156,41	104,82	49,39	34,63	Benin (Republic)
Part en % des Importations Extra-UA	53,23	52,3	50,69	52,83	53,7	55,32	55,9	Share of Extra-AU Imports (%)
Part en % des Importations Intra-UA	46,77	47,7	49,31	47,17	46,3	44,68	44,1	Share of Intra-AU Imports (%)

Source : AFRICATRADE

Produit (HS2)	Principaux produits importés (commerce total) / Major Products imported (total trade), million USD							Products (HS2)
	2015	2016	2017	2018	2019	2020	2021	
24: Tabacs et succédanés de tabac fabriqués.	140,55	113,19	161,68	363,04	348,95	424,84	406,74	Tobacco and manufactured tobacco substitutes.
19: Préparations à base de céréales, de farines, d'amidons... ou de lait; pâtisseries.	177,00	166,44	172,29	328,04	401,57	331,65	326,48	Preparations of cereals, flour, starch or milk; pastrycooks'...
21: Préparations alimentaires diverses.	299,80	291,76	265,39	279,68	338,89	368,47	297,16	Miscellaneous edible preparations.
63: Autres articles textiles confectionnés; assortiments; friperie et chiffons.	144,82	162,65	170,37	144,02	160,97	201,94	253,17	Other made up textile articles; sets; worn clothing and worn textile articles; rags.
12: Graines et fruits oléagineux; graines, semences et fruits divers...	245,17	225,08	238,25	244,91	226,89	252,44	224,58	Oil seeds and oleaginous fruits; miscellaneous grains, seeds and fruit...
52: Coton.	149,49	121,59	125,30	207,74	203,95	225,45	221,76	Cotton.

Produit (HS2)	Principaux produits importés (commerce total) / Major Products imported (total trade), million USD							Products (HS2)
	2015	2016	2017	2018	2019	2020	2021	
90: Instruments et appareils d'optique, de photographie ou de cinématographie, de mesure, de contrôle ou de précision...	95,51	78,24	81,77	109,77	126,64	124,30	189,02	Optical, photographic, cinematographic, measuring, checking, precision, medical or surgical instruments...
03: Poissons et crustacés, mollusques et autres...	90,79	71,37	76,32	113,53	108,72	116,92	118,56	Fish and crustaceans, molluscs and other...
84: Réacteurs nucléaires, chaudières, machines, appareils et engins mécaniques; parties de ces machines ou appareils.	81,10	92,70	113,64	120,53	120,79	128,68	115,20	Nuclear reactors, boilers, machinery and mechanical appliances; parts thereof.
85: Machines, appareils et matériels électriques et leurs parties; appareils d'enregistrement...	162,29	215,15	163,69	149,36	209,80	134,49	110,51	Electrical machinery and equipment and parts thereof; sound recorders and reproducers...
87: Voitures automobiles, tracteurs, cycles et autres véhicules...	57,88	51,04	56,78	59,70	92,62	102,12	94,83	Vehicles other than railway or tramway rolling-stock, and parts...
10: Céréales.	31,34	27,91	36,60	45,00	60,29	74,03	83,25	Cereals.
25: Sel; soufre; terres et pierres; plâtres, chaux et ciments.	48,70	36,25	36,70	62,19	67,51	78,15	63,04	Salt; sulphur; earths and stone; plastering materials...
30: Produits pharmaceutiques.	49,36	37,73	43,42	57,07	61,38	71,31	62,10	Pharmaceutical products.
72: Fonte, fer et acier.	30,74	24,74	33,16	37,82	42,12	46,95	48,27	Iron and steel.
39: Matières plastiques et ouvrages en ces matières.	53,45	43,96	49,59	63,67	71,71	59,73	44,34	Plastics and articles thereof.
73: Ouvrages en fonte, fer ou acier.	20,96	13,57	17,13	22,32	27,41	39,17	42,16	Articles of iron or steel.
31: Engrais.	37,14	61,87	58,56	46,88	98,96	35,62	41,67	Fertilisers.
17: Sucres et sucreries.	34,29	29,80	33,96	34,69	42,79	47,08	41,54	Sugars and sugar confectionery.
69: Produits céramiques.	44,81	37,20	71,62	38,09	29,87	21,28	38,19	Ceramic products.
40: Caoutchouc et ouvrages en caoutchouc.	21,50	17,12	16,65	34,37	40,00	40,27	37,58	Rubber and articles thereof.
28: Produits chimiques inorganiques; composés inorganiques ou organiques de métaux précieux...	62,51	60,71	66,87	84,79	75,31	80,03	37,55	Inorganic chemicals; organic or inorganic compounds of precious metals...
09: Café, thé, maté et épices.	39,72	26,55	23,09	34,34	30,15	33,75	33,67	Coffee, tea, maté and spices.
38: Produits divers des industries chimiques.	73,67	80,21	83,21	81,42	64,71	81,27	33,48	Miscellaneous chemical products.
34: Savons, agents de surface organiques, préparations pour lessives...	28,94	25,77	27,46	32,26	39,12	44,96	32,52	Soap, organic surface-active agents, washing preparations...
94: Meubles; mobilier médico-chirurgical; articles de literie et similaires...	11,95	4,15	11,47	9,75	7,67	35,26	29,93	Furniture; bedding, mattresses, mattress supports, cushions and similar stuffed furnishings...
04: Laits et produits de la laiterie; oeufs d'oiseaux; miel nature...	15,51	16,31	24,13	26,50	29,62	29,41	28,72	Dairy produce; birds' eggs; natural honey...
15: Graisses et huiles animales ou végétales; produits de leur dissociation;	5,19	3,87	2,30	34,30	41,33	37,34	26,86	Animal or vegetable fats and oils and their cleavage products...
48: Papiers et cartons; ouvrages en pâte de cellulose, en papier ou en carton.	34,92	28,41	33,50	38,59	41,41	40,67	26,39	Paper and paperboard; articles of paper pulp, of paper or of paperboard.

Source : AFRICATRADE



Pays Partenaires	Exportations/Exports, million of US dollars							Partner countries
	2015	2016	2017	2018	2019	2020	2021	
Mali-Total	898,57	748,53	813,5	3633,63	3643,39	4058,49	1718,29	Mali-Total
Europe	86,88	60,55	38,73	1 316,14	1 389,20	1 561,16	515,04	Europe
UE 28	83,72	58,85	33,06	72,27	90,68	76,26	54,99	EU - 28
Asie	301,53	254,28	353,55	501,88	449,22	280,25	179,65	Asia
Amerique	23,91	6,36	7,75	21,87	14,03	18,28	6,46	America
AFRIQUE	448,19	376,60	349,01	1 752,95	1 748,89	1 783,77	622,64	AFRICA
Autres Pays								Other Countries
Australie - Oceanie	1,60	2,00	1,68	1,31	8,40	381,72	344,84	Australia Oceania
Extra-UA Exportations	450,38	371,93	464,48	1880,68	1894,49	2274,72	1095,65	Extra-AU Exports
Suisse	1,90	1,70	5,56	1 243,87	1 298,52	1 484,11	460,36	Switzerland
Australie	1,03	2,00	0,90	1,15	8,39	381,72	344,84	Australia
Bangladesh	74,07	83,74	210,87	284,20	259,28	123,69	65,47	Bangladesh
Malaisie	40,08	53,12	29,21	79,06	36,36	48,00	38,31	Malaysia
Chine (République populaire)	36,72	20,54	19,31	29,48	33,04	53,51	30,19	China (People's Republic)
Vietnam (République socialiste)	32,04	30,36	23,94	15,23	22,96	23,36	22,73	Vietnam (Socialist Republic)
Turquie	1,91	9,74	27,04	19,87	5,47	1,88	21,73	Turkey
Inde	57,04	44,97	35,62	22,62	55,22	34,59	16,69	India
Intra-UA Exportations	448,19	376,6	349,01	1752,95	1748,89	1783,77	622,64	Intra-AU Exports
Afrique du Sud (République)	0,92	6,65	1,92	1 364,55	1 327,51	1 489,07	241,68	South Africa (Republic)
Sénégal	90,64	73,59	87,92	126,38	97,44	91,92	132,12	Senegal
Côte-d'Ivoire	148,22	124,00	92,41	100,64	154,33	68,76	110,15	Côte-d'Ivoire
Burkina Faso	118,51	105,47	107,97	88,94	101,01	61,46	58,06	Burkina Faso
Niger	8,07	9,57	8,37	11,44	15,36	17,36	31,87	Niger
Guinée	40,46	20,60	13,41	17,52	25,38	23,92	26,08	Guinea
Ghana	2,67	4,32	4,69	3,52	4,93	10,39	9,36	Ghana
Mauritanie	7,15	5,46	9,66	8,20	5,62	3,70	5,78	Mauritania
Part en % des Exportations Extra-UA	50,12	49,69	57,1	51,76	52	56,05	63,76	Share of Extra-AU Exports (%)
Part en % des Exportations Intra-UA	49,88	50,31	42,9	48,24	48	43,95	36,24	Share of Intra-AU Exports (%)

Source : AFRICATRADE

Produit (HS2)	Principaux produits exportés (commerce total) / Major Products exported (total trade), million USD							Products (HS2)
	2015	2016	2017	2018	2019	2020	2021	
73: Ouvrages en fonte, fer ou acier.	192,91	227,31	193,01	196,46	210,76	136,66	251,83	Articles of iron or steel.
69: Produits céramiques.	322,23	267,37	335,52	475,74	425,98	257,23	206,16	Ceramic products.
94: Meubles; mobilier médico-chirurgical; articles de literie et similaires...	105,23	94,62	92,28	62,39	53,03	36,13	27,06	Furniture; bedding, mattresses, mattress supports, cushions and similar stuffed furnishings...
39: Matières plastiques et ouvrages en ces matières.	44,22	8,10	0,16	44,00	26,58	18,47	25,47	Plastics and articles thereof.
41: Peaux (autres que les pelleteries) et cuirs.	18,38	8,69	9,94	11,62	39,70	22,62	19,90	Raw hides and skins (other than furskins) and leather.
48: Papiers et cartons; ouvrages en pâte de cellulose, en papier ou en carton.	13,94	19,26	17,41	17,70	21,05	17,67	18,05	Paper and paperboard; articles of paper pulp, of paper or of paperboard.
80: Etain et ouvrages en étain.	37,81	22,59	9,28	29,56	30,04	39,07	17,47	Tin and articles thereof.
28: Produits chimiques inorganiques; composés inorganiques ou organiques de métaux précieux...	14,10	5,99	8,45	4,83	24,99	22,86	14,21	Inorganic chemicals; organic or inorganic compounds of precious metals..

Produit (HS2)	Principaux produits exportés (commerce total) / Major Products exported (total trade), million USD							Products (HS2)
	2015	2016	2017	2018	2019	2020	2021	
01: Animaux vivants.	3,92	1,20	2,86	6,78	9,42	7,57	14,19	Live animals.
52: Coton.	6,92	6,55	8,54	8,34	6,11	9,06	9,80	Cotton.
31: Engrais.	0,21	1,31	1,78	10,71	8,58	10,64	5,17	Fertilisers.
27: Combustibles minéraux, huiles minérales et produits de leur distillation; matières bitumineuses; cires minérales.	44,15	25,22	14,87	18,39	20,29	19,31	4,86	Mineral fuels, mineral oils and products of their distillation; bituminous substances; mineral waxes.
12: Graines et fruits oléagineux; graines, semences et fruits divers...	5,81	3,70	3,41	4,20	3,40	1,80	4,46	Oil seeds and oleaginous fruits; miscellaneous grains, seeds and fruit...
08: Fruits comestibles; écorces d'agrumes ou de melons.	4,41	2,78	6,36	8,64	8,06	6,52	4,30	Edible fruit and nuts; peel of citrus fruit or melons.
84: Réacteurs nucléaires, chaudières, machines, appareils et engins mécaniques; parties de ces machines ou appareils.	0,11	0,17	0,40	1,38	1,26	5,63	4,26	Nuclear reactors, boilers, machinery and mechanical appliances; parts thereof.
72: Fonte, fer et acier.	0,74	1,49	2,03	1,67	3,42	4,25	3,88	Iron and steel.
85: Machines, appareils et matériels électriques et leurs parties; appareils d'enregistrement...	0,30	0,35	0,95	5,96	7,84	6,27	3,63	Electrical machinery and equipment and parts thereof; sound recorders and reproducers...
22: Boissons, liquides alcooliques et vinaigres.	0,41	0,96	0,13	0,30	0,27	0,23	3,54	Beverages, spirits and vinegar.
30: Produits pharmaceutiques.			51,99	0,99	2,79	5,11	3,43	Pharmaceutical products.
87: Voitures automobiles, tracteurs, cycles et autres véhicules...	2,84	1,71	3,76	4,13	3,96	4,69	3,29	Vehicles other than railway or tramway rolling-stock, and parts...
04: Lait et produits de la laiterie; oeufs d'oiseaux; miel nature...			0,44	0,66	0,41	0,99	2,54	Dairy produce; birds' eggs; natural honey...
19: Préparations à base de céréales, de farines, d'amidons... ou de lait; pâtisseries.	0,70	2,51	2,24	2,59	2,56	3,09	2,46	Preparations of cereals, flour, starch or milk; pastrycooks'...
38: Produits divers des industries chimiques.		0,00		0,02	0,84	0,96	2,38	Miscellaneous chemical products.
07: Légumes, plantes, racines et tubercules alimentaires.	1,86	0,64	1,52	3,85	3,68	6,31	2,37	Edible vegetables and certain roots and tubers.
40: Caoutchouc et ouvrages en caoutchouc.	5,29	5,27	3,13	6,60	5,92	5,81	2,20	Rubber and articles thereof.
15: Graisses et huiles animales ou végétales; produits de leur dissociation;	19,76	6,43	8,04	8,27	5,52	3,73	1,78	Animal or vegetable fats and oils and their cleavage products...
88: Navigation aérienne ou spatiale.	0,46	1,12	0,52	1,09	2,53	1,74	1,55	Aircraft, spacecraft, and parts thereof.
13: Gommés, résines et autres sucs et extraits végétaux.	0,22	0,96	1,75	0,88	1,57	1,68	1,26	Lac; gums, resins and other vegetable saps and extracts.
76: Aluminium et ouvrages en aluminium.	2,33	3,26	1,78	2,69	2,88	1,31	1,23	Aluminium and articles thereof.

Source : AFRICATRADE



Pays Partenaires	Importations/Imports, million of US dollars							Partner countries
	2015	2016	2017	2018	2019	2020	2021	
Mauritanie-Total	1968,9	1779,69	2270,18	2958,39	2868,47	2778,48	3630,05	Mauritania-Total
Europe	715,85	721,04	964,04	1 312,81	1 157,80	1 085,33	1 369,38	Europe
UE 28	704,45	717,58	959,80	1 208,75	1 140,98	1 085,09	1 336,36	EU - 28
Asie	687,54	641,44	726,84	1 006,79	1 027,02	937,19	1 154,78	Asia
Amerique	135,10	125,19	148,02	134,50	147,18	249,25	318,71	America
AFRIQUE	272,49	168,04	199,98	204,47	250,72	212,29	430,29	AFRICA
Autres Pays	0,16	0,02		0,00	0,16	0,52	2,18	Other Countries
Australie - Océanie	8,38	13,45	8,96	9,93	7,39	12,31	10,42	Australia Oceania
Extra-UA Importations	1696,4	1611,6	2070,1	2753,86	2617,69	2566,08	3199,71	Extra-AU Imports
Espagne	140,95	89,85	179,68	369,60	394,85	402,34	566,35	Spain
Émirats arabes unis	332,74	254,38	342,47	458,15	430,93	391,39	529,20	United Arab Emirates
France	159,54	148,94	178,39	175,14	240,91	233,39	280,88	France
Belgique	230,43	185,92	224,99	338,19	260,10	190,59	258,86	Belgium
Chine (République populaire)	170,33	211,81	182,65	255,99	317,93	226,69	214,03	China (People's Republic)
Turquie	85,67	48,96	61,72	81,01	84,83	81,36	209,72	Turkey
Japon	44,24	58,76	70,04	100,90	77,34	57,22	122,13	Japan
Brésil	61,07	36,70	36,69	29,83	21,77	103,21	100,94	Brazil
Intra-UA Importations	272,49	168,04	199,98	204,47	250,72	212,29	430,29	Intra-AU Imports
Maroc	142,11	105,85	107,78	98,69	83,31	80,92	198,19	Morocco
Algérie	2,59	3,13	22,80	27,69	13,72	41,99	77,23	Algeria
Sénégal	18,87	14,72	16,48	15,71	40,02	13,89	36,90	Senegal
Égypte (République arabe)	8,32	6,04	10,56	17,84	19,79	12,06	33,66	Egypt (Arab Republic)
Afrique du Sud (République)	15,07	8,31	11,97	12,18	15,86	20,45	25,90	South Africa (Republic)
Mali	6,78	3,14	1,20	7,01	36,27	18,95	19,86	Mali
Tunisie	10,43	9,25	8,78	7,22	8,12	10,92	16,70	Tunisia
Eswatini	59,94	2,35	7,37	2,80	4,70	2,11	7,96	Eswatini
Part en % des Importations Extra-UA	86,16	90,56	91,19	93,09	91,26	92,36	88,15	Share of Extra-AU Imports (%)
Part en % des Importations Intra-UA	13,84	9,44	8,81	6,91	8,74	7,64	11,85	Share of Intra-AU Imports (%)

Source : AFRICATRADE

Produit (HS2)	Principaux produits importés (commerce total) / Major Products imported (total trade), million USD							Products (HS2)
	2015	2016	2017	2018	2019	2020	2021	
89: Navigation maritime ou fluviale.	323,57	262,53	282,84	438,26	284,35	319,07	379,94	Ships, boats and floating structures.
19: Préparations à base de céréales, de farines, d'amidons... ou de lait; pâtisseries.	101,76	95,54	133,07	123,72	146,90	141,26	283,81	Preparations of cereals, flour, starch or milk; pastrycooks'...
90: Instruments et appareils d'optique, de photographie ou de cinématographie, de mesure, de contrôle ou de précision...	173,00	115,04	136,02	209,42	192,63	212,15	246,57	Optical, photographic, cinematographic, measuring, checking, precision, medical or surgical instruments...
69: Produits céramiques.	44,28	45,43	57,60	56,72	52,20	160,22	184,51	Ceramic products.
23: Résidus et déchets des industries alimentaires; aliments préparés pour animaux.	34,84	38,97	59,73	46,28	53,40	175,19	180,36	Residues and waste from the food industries; prepared animal fodder.
34: Savons, agents de surface organiques, préparations pour lessives...	0,11	0,15	0,15	0,11	0,13	0,16	137,41	Soap, organic surface-active agents, washing preparations...
63: Autres articles textiles confectionnés; assortiments; friperie et chiffons.	100,66	93,25	129,63	91,81	120,87	88,17	112,41	Other made up textile articles; sets; worn clothing and worn textile articles; rags.

Produit (HS2)	Principaux produits importés (commerce total) / Major Products imported (total trade), million USD							Products (HS2)
	2015	2016	2017	2018	2019	2020	2021	
08: Fruits comestibles; écorces d'agrumes ou de melons.	24,49	23,62	45,68	51,65	42,25	67,64	104,11	Edible fruit and nuts; peel of citrus fruit or melons.
84: Réacteurs nucléaires, chaudières, machines, appareils et engins mécaniques; parties de ces machines ou appareils.	23,89	24,70	30,06	32,96	33,26	43,31	103,08	Nuclear reactors, boilers, machinery and mechanical appliances; parts thereof.
87: Voitures automobiles, tracteurs, cycles et autres véhicules...	66,94	51,19	48,31	53,40	47,78	41,52	84,98	Vehicles other than railway or tramway rolling-stock, and parts...
10: Céréales.	75,48	67,20	82,44	98,59	112,76	78,10	82,53	Cereals.
15: Graisses et huiles animales ou végétales; produits de leur dissociation;	108,42	64,67	64,32	153,16	142,87	111,27	82,44	Animal or vegetable fats and oils and their cleavage products...
17: Sucres et sucreries.	45,88	47,91	57,18	41,36	58,10	38,24	48,42	Sugars and sugar confectionery.
71: Perles fines ou de culture, pierres gemmes ou similaires, métaux précieux, plaqués ou ...	40,71	44,56	48,60	53,28	49,50	43,79	48,12	Natural or cultured pearls, precious or semi-precious stones, precious metals, metals clad...
85: Machines, appareils et matériels électriques et leurs parties; appareils d'enregistrement...	24,26	18,67	23,19	43,19	36,76	37,33	47,43	Electrical machinery and equipment and parts thereof; sound recorders and reproducers...
07: Légumes, plantes, racines et tubercules alimentaires.	10,61	14,79	11,58	18,88	24,65	17,55	47,04	Edible vegetables and certain roots and tubers.
30: Produits pharmaceutiques.	24,13	22,68	24,34	26,58	29,10	24,07	32,68	Pharmaceutical products.
25: Sel; soufre; terres et pierres; plâtres, chaux et ciments.	32,65	17,46	24,55	21,49	22,45	36,45	29,44	Salt; sulphur; earths and stone; plastering materials...
04: Laites et produits de la laiterie; oeufs d'oiseaux; miel nature...	25,04	22,86	22,16	23,44	14,10	25,82	26,88	Dairy produce; birds' eggs; natural honey...
73: Ouvrages en fonte, fer ou acier.	20,09	14,47	15,58	20,60	18,18	20,92	25,91	Articles of iron or steel.
72: Fonte, fer et acier.	13,13	19,33	19,08	19,46	19,25	20,33	25,03	Iron and steel.
39: Matières plastiques et ouvrages en ces matières.	0,57	0,50	13,36	4,91	1,89	0,81	23,41	Plastics and articles thereof.
40: Caoutchouc et ouvrages en caoutchouc.	21,13	20,53	15,95	10,32	7,00	17,63	21,46	Rubber and articles thereof.
31: Engrais.	11,39	31,74	13,15	11,01	30,08	16,12	20,18	Fertilisers.
02: Viandes et abats comestibles.	11,79	13,38	14,59	13,24	12,62	16,82	19,18	Meat and edible meat offal.
28: Produits chimiques inorganiques; composés inorganiques ou organiques de métaux précieux...	8,30	5,89	8,50	15,91	37,06	22,04	14,94	Inorganic chemicals; organic or inorganic compounds of precious metals...
24: Tabacs et succédanés de tabac fabriqués.	11,68	13,78	12,27	13,59	12,06	12,23	14,93	Tobacco and manufactured tobacco substitutes.
48: Papiers et cartons; ouvrages en pâte de cellulose, en papier ou en carton.	11,89	19,30	23,00	25,79	16,45	13,10	13,05	Paper and paperboard; articles of paper pulp, of paper or of paperboard.
09: Café, thé, maté et épices.	8,43	6,52	9,30	9,36	9,74	11,32	11,70	Coffee, tea, maté and spices.

Source : AFRICATRADE



Pays Partenaires	Exportations/Exports, million of US dollars							Partner countries
	2015	2016	2017	2018	2019	2020	2021	
Mauritanie-Total	1655,84	1645,71	2091,49	2483,6	2967,52	2833,52	3243,04	Mauritania-Total
Europe	663,81	568,77	837,44	876,98	1 420,68	999,43	887,88	Europe
UE 28	397,87	357,56	532,69	566,77	651,03	521,51	896,19	EU - 28
Asie	720,23	783,56	920,96	1 001,27	1 055,61	1 109,36	1 594,32	Asia
Amerique	4,43	3,67	4,87	22,28	34,11	291,88	333,18	America
AFRIQUE	185,94	171,27	151,96	369,74	200,78	224,69	227,58	AFRICA
Autres Pays	0,00	0,26	0,39	0,04	0,02			Other Countries
Australie - Océanie	0,15	0,06	0,05	0,38	42,13	74,61	119,48	Australia Oceania
Extra-UA Exportations	1469,35	1474,44	1939,52	2113,86	2766,74	2608,83	3015,46	Extra-AU Exports
Chine (République populaire)	528,29	587,80	703,16	664,81	794,66	960,07	1 345,47	China (People's Republic)
Italie	91,01	65,64	101,43	66,41	102,36	128,93	347,30	Italy
Canada	0,00	0,27	0,14	0,25	0,02	286,10	321,14	Canada
Espagne	155,12	148,96	240,92	324,61	316,84	186,08	308,81	Spain
Japon	92,88	119,71	143,16	186,22	180,64	122,44	223,50	Japan
Australie	0,06	0,06	0,05	0,00	42,11	74,61	119,48	Australia
Allemagne (République fédérale)	61,84	53,57	99,09	70,11	71,60	90,33	100,71	Germany (Federal Republic)
Russie (Fédération)	35,39	76,57	96,00	136,64	145,56	95,95	50,66	Russia (Federation)
Intra-UA Exportations	185,94	171,27	151,96	369,74	200,78	224,69	227,58	Intra-AU Exports
Côte-d'Ivoire	33,57	55,03	61,54	99,92	78,94	72,63	104,50	Côte-d'Ivoire
Mali	9,00	9,37	8,84	12,86	13,83	16,91	22,60	Mali
Ghana	5,94	10,97	5,24	8,85	10,73	13,34	20,84	Ghana
Bénin (République)	0,65	1,98	2,34	7,07	5,28	18,26	18,10	Benin (Republic)
Nigéria	82,59	65,31	38,64	36,15	40,26	33,30	16,39	Nigeria
Cameroun	5,40	8,00	3,89	9,57	12,18	15,51	15,97	Cameroon
Sénégal	3,23	4,51	12,87	5,79	4,54	3,64	7,18	Senegal
Libéria	0,79	0,81	0,61	1,12	0,90	2,43	3,68	Liberia
Part en % des Exportations Extra-UA	88,74	89,59	92,73	85,11	93,23	92,07	92,98	Share of Extra-AU Exports (%)
Part en % des Exportations Intra-UA	11,23	10,41	7,27	14,89	6,77	7,93	7,02	Share of Intra-AU Exports (%)

Source : AFRICATRADE

Produit (HS2)	Principaux produits exportés (commerce total) / Major Products exported (total trade), million USD							Products (HS2)
	2015	2016	2017	2018	2019	2020	2021	
48: Papiers et cartons; ouvrages en pâte de cellulose, en papier ou en carton.	503,71	569,20	672,28	891,76	865,05	636,00	686,41	Paper and paperboard; articles of paper pulp, of paper or of paperboard.
81: Autres métaux communs; cermets; ouvrages en ces matières.	267,96	227,89	321,92	339,36	784,71	739,95	321,06	Other base metals; cermets; articles thereof.
73: Ouvrages en fonte, fer ou acier.	93,10	89,33	140,16	153,22	118,27	137,34	119,46	Articles of iron or steel.
13: Gommés, résines et autres sucs et extraits végétaux.	33,17	24,98	34,80	45,44	36,02	36,85	23,39	Lac; gums, resins and other vegetable saps and extracts.
30: Produits pharmaceutiques.	40,04	32,03	47,10	76,95	62,01	9,51	10,16	Pharmaceutical products.
41: Peaux (autres que les pelleteries) et cuirs.	4,37	3,91	14,05	171,41	6,99	14,56	10,01	Raw hides and skins (other than furskins) and leather.
62: Vêtements et accessoires du vêtement, autres qu'en bonneterie.	2,99	4,66	4,90	7,59	8,21	12,69	9,74	Articles of apparel and clothing accessories, not knitted or crocheted.
29: Produits chimiques organiques.	0,14	0,07	1,08	1,82	3,07	5,24	7,36	Organic chemicals.
03: Poissons et crustacés, mollusques et autres...	1,25	5,30	7,05	11,95	12,65	3,12	4,48	Fish and crustaceans, molluscs and other...

Produit (HS2)	Principaux produits exportés (commerce total) / Major Products exported (total trade), million USD							Products (HS2)
	2015	2016	2017	2018	2019	2020	2021	
71: Perles fines ou de culture, pierres gemmes ou similaires, métaux précieux, plaqués ou ...	0,13	2,01	8,50	16,18	24,73	28,02	4,10	Natural or cultured pearls, precious or semi-precious stones, precious metals, metals clad...
23: Résidus et déchets des industries alimentaires; aliments préparés pour animaux.	1,24	2,70	4,17	2,45	4,11	4,04	2,28	Residues and waste from the food industries; prepared animal fodder.
15: Graisses et huiles animales ou végétales; produits de leur dissociation;	0,19	0,22	0,20	0,46	0,04	0,38	1,72	Animal or vegetable fats and oils and their cleavage products...
27: Combustibles minéraux, huiles minérales et produits de leur distillation; matières bitumineuses; cires minérales.	4,50	0,88	0,02	0,01	0,03	0,17	1,30	Mineral fuels, mineral oils and products of their distillation; bituminous substances; mineral waxes.
84: Réacteurs nucléaires, chaudières, machines, appareils et engins mécaniques; parties de ces machines ou appareils.			0,02	1,62	0,12	0,43	0,81	Nuclear reactors, boilers, machinery and mechanical appliances; parts thereof.
16: Préparations de viande, de poissons ou de crustacés, de mollusques...	4,34	1,15	1,18	0,20	2,69	1,75	0,74	Preparations of meat, of fish or of crustaceans, molluscs...
31: Engrais.	3,50	0,39	3,29	1,78	0,14	0,31	0,61	Fertilisers.
39: Matières plastiques et ouvrages en ces matières.	15,43	1,37	1,37	0,71	2,30	3,44	0,52	Plastics and articles thereof.
28: Produits chimiques inorganiques; composés inorganiques ou organiques de métaux précieux...	0,00	0,06	0,00	0,05	1,01	0,11	0,50	Inorganic chemicals; organic or inorganic compounds of precious metals..
25: Sel; soufre; terres et pierres; plâtres, chaux et ciments.	0,28	0,07	0,20	0,09	0,29	0,24	0,49	Salt; sulphur; earths and stone; plastering materials...
40: Caoutchouc et ouvrages en caoutchouc.	8,45			0,04			0,48	Rubber and articles thereof.
72: Fonte, fer et acier.	0,69	0,18	0,01	0,19	0,37	0,34	0,43	Iron and steel.
78: Plomb et ouvrages en plomb.	0,60	0,66	0,40	1,25	1,22	0,40	0,35	Lead and articles thereof.
85: Machines, appareils et matériels électriques et leurs parties; appareils d'enregistrement...							0,31	Electrical machinery and equipment and parts thereof; sound recorders and reproducers...
90: Instruments et appareils d'optique, de photographie ou de cinématographie, de mesure, de contrôle ou de précision...	0,25	2,08	6,64	9,11	1,84	0,96	0,27	Optical, photographic, cinematographic, measuring, checking, precision, medical or surgical instruments...
87: Voitures automobiles, tracteurs, cycles et autres véhicules...	0,12	0,08	0,15	0,09	0,04	0,12	0,18	Vehicles other than railway or tramway rolling-stock, and parts...
86: Véhicules et matériel pour voies ferrées ou similaires et leurs parties...	0,00	0,01	0,05	0,04	0,01	0,00	0,16	Railway or tramway locomotives, rolling-stock and parts thereof...
56: Ouates, feutres et nontissés; fils spéciaux; ficelles, cordes et...	0,25	0,35	0,98	0,97	0,64	0,25	0,16	Wadding, felt and nonwovens; special yarns; twine, cordage...
93: Armes, munitions et leurs parties et accessoires.	0,01	0,02	0,02	0,03	0,07	0,42	0,15	Arms and ammunition; parts and accessories thereof.
08: Fruits comestibles; écorces d'agrumes ou de melons.			0,70	0,44	0,18	0,06	0,11	Edible fruit and nuts; peel of citrus fruit or melons.

Source : AFRICATRADE



Pays Partenaires	Importations/Imports, million of US dollars							Partner countries
	2015	2016	2017	2018	2019	2020	2021	
Maurice-Total	4616,49	4481,29	5439,56	5589,43	5668,12	4244,65	5168,8	Mauritius-Total
Europe	978,25	1 049,13	1 311,33	1 300,04	1 377,69	1 026,49	1 096,71	Europe
UE 28	939,92	1 013,25	1 275,54	1 259,19	1 338,19	1 000,43	1 061,04	EU - 28
Asie	2 363,66	2 281,44	2 744,71	2 962,54	3 039,02	2 273,51	2 828,63	Asia
Amerique	252,80	226,13	298,67	255,05	246,23	178,78	294,10	America
AFRIQUE	550,42	600,39	770,05	755,03	722,73	505,86	628,78	AFRICA
Autres Pays	2,12	2,93	2,00	2,18	2,01	0,08	0,18	Other Countries
Australie - Océanie	186,32	168,52	188,14	178,53	130,34	119,21	124,94	Australia Oceania
Extra-UA Importations	4065,91	3880,45	4669,09	4833,73	4943,02	3735,48	4536,91	Extra-AU Imports
Chine (République populaire)	831,37	792,76	891,71	919,65	944,15	703,91	913,23	China (People's Republic)
Inde	822,75	741,00	892,86	1 022,24	792,21	406,03	804,69	India
Émirats arabes unis	73,90	82,97	117,27	190,71	406,53	518,42	460,15	United Arab Emirates
France	328,19	348,16	432,73	454,01	394,48	304,44	342,23	France
Allemagne (République fédérale)	109,78	137,38	144,59	157,78	169,78	137,66	140,50	Germany (Federal Republic)
Japon	113,52	138,61	181,96	174,07	175,26	125,38	125,70	Japan
Turquie	40,96	38,42	57,69	75,73	90,24	79,30	122,93	Turkey
États-Unis d'Amérique	73,18	94,77	129,05	132,60	114,40	70,01	118,24	United States of America
Intra-UA Importations	550,42	600,39	770,05	755,03	722,73	505,86	628,78	Intra-AU Imports
Afrique du Sud (République)	306,16	336,30	464,08	516,48	459,39	326,11	413,67	South Africa (Republic)
Seychelles (République)	51,98	69,91	81,78	55,19	63,68	49,88	66,13	Seychelles (Republic)
Kenya	35,05	34,11	43,75	40,45	40,93	35,94	44,20	Kenya
Égypte (République arabe)	22,61	27,25	34,55	33,73	40,56	30,61	32,92	Egypt (Arab Republic)
Madagascar	42,84	50,05	75,45	52,43	42,67	23,27	27,77	Madagascar
Tunisie	2,85	3,18	3,27	3,50	3,84	6,01	7,63	Tunisia
Maroc	8,41	6,41	10,00	8,23	8,78	7,21	6,31	Morocco
Mozambique	17,86	13,32	10,82	8,68	9,63	8,96	5,16	Mozambique
Part en % des Importations Extra-UA	88,07	86,59	85,84	86,48	87,21	88	87,77	Share of Extra-AU Imports (%)
Part en % des Importations Intra-UA	11,92	13,4	14,16	13,51	12,75	11,92	12,16	Share of Intra-AU Imports (%)

Source : AFRICATRADE

Produit (HS2)	Principaux produits importés (commerce total) / Major Products imported (total trade), million USD							Products (HS2)
	2015	2016	2017	2018	2019	2020	2021	
44: Bois, charbon de bois et ouvrages en bois.	322,84	352,36	452,71	402,15	446,03	325,53	357,91	Wood and articles of wood; wood charcoal.
24: Tabacs et succédanés de tabac fabriqués.	257,42	293,62	368,89	383,55	408,76	285,84	321,53	Tobacco and manufactured tobacco substitutes.
17: Sucres et sucreries.	528,71	406,50	389,39	471,23	417,67	276,59	309,38	Sugars and sugar confectionery.
38: Produits divers des industries chimiques.	114,02	117,36	124,56	135,08	153,03	155,16	244,30	Miscellaneous chemical products.
02: Viandes et abats comestibles.	256,03	285,60	358,07	288,76	265,78	214,72	207,31	Meat and edible meat offal.
62: Vêtements et accessoires du vêtement, autres qu'en bonneterie.	124,46	120,58	143,84	161,05	157,31	119,05	155,19	Articles of apparel and clothing accessories, not knitted or crocheted.
95: Jouets, jeux, articles pour divertissements ou pour sports; leurs parties et accessoires.	153,40	120,84	137,78	146,23	130,23	80,46	130,92	Toys, games and sports requisites; parts and accessories thereof.

Produit (HS2)	Principaux produits importés (commerce total) / Major Products imported (total trade), million USD							Products (HS2)
	2015	2016	2017	2018	2019	2020	2021	
23: Résidus et déchets des industries alimentaires; aliments préparés pour animaux.	118,80	90,11	117,44	107,78	121,15	114,64	129,05	Residues and waste from the food industries; prepared animal fodder.
84: Réacteurs nucléaires, chaudières, machines, appareils et engins mécaniques; parties de ces machines ou appareils.	173,13	139,27	177,17	173,15	164,60	103,13	128,42	Nuclear reactors, boilers, machinery and mechanical appliances; parts thereof.
87: Voitures automobiles, tracteurs, cycles et autres véhicules...	94,87	69,08	86,41	95,81	123,11	95,40	114,83	Vehicles other than railway or tramway rolling-stock, and parts...
85: Machines, appareils et matériels électriques et leurs parties; appareils d'enregistrement...	65,28	50,54	66,47	81,22	87,23	69,35	105,52	Electrical machinery and equipment and parts thereof; sound recorders and reproducers...
30: Produits pharmaceutiques.	93,25	99,56	109,12	110,56	110,09	111,15	105,20	Pharmaceutical products.
03: Poissons et crustacés, mollusques et autres...	56,07	74,04	73,25	77,13	78,91	70,79	87,01	Fish and crustaceans, molluscs and other...
39: Matières plastiques et ouvrages en ces matières.	53,91	56,16	78,68	89,27	91,59	58,40	74,71	Plastics and articles thereof.
71: Perles fines ou de culture, pierres gemmes ou similaires, métaux précieux, plaqués ou ...	39,43	36,34	47,71	52,58	55,19	49,32	70,19	Natural or cultured pearls, precious or semi-precious stones, precious metals, metals clad...
10: Céréales.	60,59	59,68	67,29	70,22	71,09	52,32	68,01	Cereals.
52: Coton.	42,78	44,32	54,80	51,38	45,69	47,08	65,87	Cotton.
73: Ouvrages en fonte, fer ou acier.	48,90	51,21	57,98	62,45	63,34	56,22	65,81	Articles of iron or steel.
72: Fonte, fer et acier.	51,14	53,08	59,72	61,21	63,33	66,24	65,75	Iron and steel.
04: Laites et produits de la laiterie; oeufs d'oiseaux; miel nature...	65,24	71,07	82,68	81,04	79,18	56,99	64,66	Dairy produce; birds' eggs; natural honey...
90: Instruments et appareils d'optique, de photographie ou de cinématographie, de mesure, de contrôle ou de précision...	50,09	38,73	38,75	40,26	57,54	51,11	59,66	Optical, photographic, cinematographic, measuring, checking, precision, medical or surgical instruments...
94: Meubles; mobilier médico-chirurgical; articles de literie et similaires...	39,06	39,78	50,53	52,86	55,40	45,90	57,68	Furniture; bedding, mattresses, mattress supports, cushions and similar stuffed furnishings...
76: Aluminium et ouvrages en aluminium.	59,22	60,94	71,20	63,75	61,87	53,04	57,19	Aluminium and articles thereof.
48: Papiers et cartons; ouvrages en pâte de cellulose, en papier ou en carton.	39,11	40,74	65,69	17,91	42,63	28,65	56,75	Paper and paperboard; articles of paper pulp, of paper or of paperboard.
15: Graisses et huiles animales ou végétales; produits de leur dissociation;	33,81	33,76	39,54	40,32	45,22	47,19	53,06	Animal or vegetable fats and oils and their cleavage products...
21: Préparations alimentaires diverses.	53,86	49,15	66,85	65,80	63,11	51,99	52,81	Miscellaneous edible preparations.
19: Préparations à base de céréales, de farines, d'amidons... ou de lait; pâtisseries.	46,32	43,88	53,66	55,11	59,48	44,23	52,25	Preparations of cereals, flour, starch or milk; pastrycooks'...
33: Huiles essentielles et résinoïdes; produits de parfumerie...	17,45	18,85	26,18	26,57	28,35	22,65	48,04	Essential oils and resinoids; perfumery, cosmetic...
25: Sel; soufre; terres et pierres; plâtres, chaux et ciments.	34,50	31,85	34,11	38,70	42,73	45,87	46,64	Salt; sulphur; earths and stone; plastering materials...

Source : AFRICATRADE



Pays Partenaires	Exportations/Exports, million of US dollars							Partner countries
	2015	2016	2017	2018	2019	2020	2021	
Maurice-Total	2401,28	2117,26	2176,81	1964,08	1901,92	1546,63	1683,99	Mauritius-Total
Europe	997,94	975,13	1 040,40	862,55	821,39	674,61	673,82	Europe
UE 28	982,28	953,33	1 037,31	842,63	818,87	668,82	650,19	EU - 28
Asie	489,72	273,03	219,92	217,52	229,97	189,92	217,01	Asia
Amerique	279,95	260,41	258,49	248,77	216,91	160,00	155,12	America
AFRIQUE	446,36	415,24	458,55	460,96	450,12	389,39	467,58	AFRICA
Autres Pays	8,61	21,15	24,82	9,52	12,20	7,69	10,27	Other Countries
Australie - Oceanie	20,25	19,94	15,95	13,99	17,50	10,75	13,35	Australia Oceania
Extra-UA Exportations	1954,91	1702,01	1718,23	1503,11	1451,72	1157,23	1215,81	Extra-AU Exports
Royaume-Uni	316,74	254,54	258,58	221,62	211,52	155,47	154,32	United Kingdom
France	226,20	243,15	254,50	203,67	180,95	123,94	142,57	France
États-Unis d'Amérique	256,15	241,13	243,54	234,72	204,93	149,39	140,98	United States of America
Espagne	104,77	94,18	121,45	101,83	83,68	87,60	86,86	Spain
Italie	129,67	143,94	149,01	90,27	103,93	101,18	80,42	Italy
Réunion	49,52	49,38	64,63	61,40	48,94	42,71	72,80	Réunion
Pays-Bas	63,15	69,07	72,75	82,42	74,31	69,09	69,62	Netherlands
Vietnam (République socialiste)	87,53	79,24	59,55	75,12	75,35	47,40	65,73	Vietnam (Socialist Republic)
Intra-UA Exportations	446,36	415,24	458,55	460,96	450,12	389,39	467,58	Intra-AU Exports
Afrique du Sud (République)	206,51	172,55	194,88	215,53	198,35	183,40	233,13	South Africa (Republic)
Madagascar	156,32	155,30	144,08	120,43	133,72	106,23	129,68	Madagascar
Kenya	21,27	35,59	55,56	56,69	56,17	49,12	50,87	Kenya
Seychelles (République)	26,17	26,85	30,08	28,62	28,06	23,64	23,73	Seychelles (Republic)
Comores (Union)	5,34	3,96	4,03	4,39	5,09	4,88	6,73	Comoros (Union)
Eswatini	0,01	0,09	7,95	6,44	7,16	5,27	4,91	Eswatini
Mozambique	1,16	2,15	3,50	3,49	4,11	3,02	3,91	Mozambique
Tanzanie	5,92	4,02	1,74	3,11	2,39	1,28	2,55	Tanzania
Part en % des Exportations Extra-UA	81,41	80,39	78,93	76,53	76,33	74,82	72,2	Share of Extra-AU Exports (%)
Part en % des Exportations Intra-UA	18,59	19,61	21,07	23,47	23,67	25,18	27,77	Share of Intra-AU Exports (%)

Source : AFRICATRADE

Produit (HS2)	Principaux produits exportés (commerce total) / Major Products exported (total trade), million USD							Products (HS2)
	2015	2016	2017	2018	2019	2020	2021	
05: Autres produits d'origine animale...	247,24	253,84	307,04	284,24	257,65	232,96	228,85	Products of animal origin...
74: Cuivre et ouvrages en cuivre.	344,10	314,82	309,65	315,99	286,79	200,90	179,67	Copper and articles thereof.
88: Navigation aérienne ou spatiale.	214,76	229,17	263,36	144,56	195,07	186,50	170,37	Aircraft, spacecraft, and parts thereof.
09: Café, thé, maté et épices.	166,83	120,07	115,30	112,62	117,77	72,79	97,09	Coffee, tea, maté and spices.
87: Voitures automobiles, tracteurs, cycles et autres véhicules...	34,65	34,38	36,94	33,86	38,50	53,96	68,18	Vehicles other than railway or tramway rolling-stock, and parts...
48: Papiers et cartons; ouvrages en pâte de cellulose, en papier ou en carton.	124,44	128,46	122,87	149,95	125,12	90,25	66,17	Paper and paperboard; articles of paper pulp, of paper or of paperboard.

Produit (HS2)	Principaux produits exportés (commerce total) / Major Products exported (total trade), million USD							Products (HS2)
	2015	2016	2017	2018	2019	2020	2021	
64: Chaussures, guêtres et articles analogues; parties de ces objets.	33,70	37,62	38,08	41,79	46,48	43,20	58,14	Footwear, gaiters and the like; parts of such articles.
34: Savons, agents de surface organiques, préparations pour lessives...	19,22	20,21	23,26	20,88	23,41	33,24	49,39	Soap, organic surface-active agents, washing preparations...
16: Préparations de viande, de poissons ou de crustacés, de mollusques...	44,09	39,55	46,27	44,53	60,07	39,50	36,15	Preparations of meat, of fish or of crustaceans, molluscs...
62: Vêtements et accessoires du vêtement, autres qu'en bonneterie.	26,68	25,22	32,92	45,83	45,51	33,87	35,89	Articles of apparel and clothing accessories, not knitted or crocheted.
17: Sucres et sucreries.	33,19	32,24	34,80	34,44	32,91	25,28	35,08	Sugars and sugar confectionery.
71: Perles fines ou de culture, pierres gemmes ou similaires, métaux précieux, plaqués ou ...	20,50	21,21	23,83	25,02	23,28	19,59	31,97	Natural or cultured pearls, precious or semi-precious stones, precious metals, metals clad...
60: Etoffes de bonneterie.	23,42	26,42	29,46	28,46	22,69	26,78	26,52	Knitted or crocheted fabrics.
03: Poissons et crustacés, mollusques et autres...	7,31	6,14	7,73	5,92	5,91	6,55	25,58	Fish and crustaceans, molluscs and other...
90: Instruments et appareils d'optique, de photographie ou de cinématographie, de mesure, de contrôle ou de précision...	6,37	5,62	8,13	9,84	10,21	13,70	23,84	Optical, photographic, cinematographic, measuring, checking, precision, medical or surgical instruments...
01: Animaux vivants.	30,90	27,21	22,71	21,84	24,32	19,62	23,30	Live animals.
52: Coton.	6,61	3,77	1,44	1,33	1,77	8,60	22,39	Cotton.
39: Matières plastiques et ouvrages en ces matières.	48,92	25,27	33,72	17,71	26,59	27,28	21,73	Plastics and articles thereof.
30: Produits pharmaceutiques.	314,05	120,92	46,22	52,91	36,30	23,73	20,19	Pharmaceutical products.
91: Horlogerie.	13,54	10,73	14,58	16,35	19,68	13,35	16,00	Clocks and watches and parts thereof.
22: Boissons, liquides alcooliques et vinaigres.	17,39	13,32	12,10	14,50	13,88	10,77	14,35	Beverages, spirits and vinegar.
95: Jouets, jeux, articles pour divertissements ou pour sports; leurs parties et accessoires.	14,80	14,97	17,88	14,94	18,51	15,00	13,80	Toys, games and sports requisites; parts and accessories thereof.
76: Aluminium et ouvrages en aluminium.	0,71	1,64	4,65	9,28	14,16	17,14	13,21	Aluminium and articles thereof.
23: Résidus et déchets des industries alimentaires; aliments préparés pour animaux.	4,42	3,31	4,04	6,39	6,43	5,39	12,58	Residues and waste from the food industries; prepared animal fodder.
72: Fonte, fer et acier.	22,15	47,98	56,54	36,12	20,91	14,65	12,29	Iron and steel.
84: Réacteurs nucléaires, chaudières, machines, appareils et engins mécaniques; parties de ces machines ou appareils.	2,72	4,82	4,31	2,58	2,12	5,96	9,89	Nuclear reactors, boilers, machinery and mechanical appliances; parts thereof.
85: Machines, appareils et matériels électriques et leurs parties; appareils d'enregistrement...	7,87	8,73	9,32	9,31	9,23	8,49	9,74	Electrical machinery and equipment and parts thereof; sound recorders and reproducers..
51: Laine, poils fins ou grossiers; fils et tissus de crin.	7,18	9,52	10,98	9,61	10,15	4,82	9,10	Wool, fine or coarse animal hair; horsehair yarn and woven fabric.
42: Ouvrages en cuir; articles de bourrellerie ou de sellerie...	9,20	9,26	10,45	10,34	10,34	9,86	7,98	Articles of leather; saddlery and harness; travel goods, handbags...

Source : AFRICATRADE



Pays Partenaires	Importations/Imports, million of US dollars							Partner countries
	2015	2016	2017	2018	2019	2020	2021	
Maroc-Total	38009,8	41770,5	45131,4	51187,4	64329	56158,9	73921,8	Morocco-Total
Europe	586,93	527,25	050,59	162,84	930,97	523,56	404,96	Europe
UE 28	301,84	304,94	708,86	782,83	588,58	161,73	141,12	EU - 28
Asie	7 073,99	8 149,60	8 148,56	9 746,94	172,45	639,63	625,80	Asia
Amerique	4 248,64	4 572,16	5 423,97	5 985,05	7 195,25	6 446,02	8 337,60	America
AFRIQUE	1 889,89	1 607,22	1 556,87	2 010,02	2 042,81	1 633,50	2 433,55	AFRICA
Autres Pays	133,55	136,22	168,38	214,08	205,11	53,66	95,26	Other Countries
Australie - Oceanie	83,19	94,60	115,86	77,60	84,66	74,98	88,73	Australia Oceania
Extra-UA Importations	36119,9	40163,3	43574,6	49177,4	62281,9	54523,3	71488,2	Extra-AU Imports
Espagne	5 476,90	6 541,10	7 612,38	8 105,31	210,14	9 687,00	580,10	Spain
France	4 715,07	5 556,52	5 423,06	6 097,97	9 118,45	7 471,31	8 768,19	France
Chine (République populaire)	3 131,51	3 794,00	4 073,95	5 010,59	5 753,60	6 011,88	7 612,67	China (People's Republic)
États-Unis d'Amérique	2 431,08	2 645,49	3 102,59	4 062,15	4 377,82	3 512,93	4 624,35	United States of America
Turquie	1 590,25	1 824,01	1 964,37	2 274,76	3 023,95	2 771,49	3 884,55	Turkey
Italie	2 041,98	2 262,62	2 613,01	2 852,27	3 387,08	2 903,79	3 747,60	Italy
Allemagne (République fédérale)	2 206,09	2 546,44	2 721,19	2 498,19	3 106,56	2 861,21	3 164,81	Germany (Federal Republic)
Russie (Fédération)	1 630,93	1 021,92	965,10	1 774,27	1 757,67	1 947,56	2 631,00	Russia (Federation)
Intra-UA Importations	1889,89	1607,22	1556,87	2010,02	2042,81	1633,5	2433,55	Intra-AU Imports
Égypte (République arabe)	382,27	406,05	448,55	563,64	710,12	612,47	858,80	Egypt (Arab Republic)
Algérie	783,91	626,87	552,58	740,85	520,69	441,29	702,89	Algeria
Tunisie	187,73	191,47	212,17	259,35	275,03	224,04	292,25	Tunisia
Afrique du Sud (République)	364,03	185,23	99,14	90,62	100,86	44,47	157,09	South Africa (Republic)
Gabon	15,30	16,27	19,53	18,64	31,64	29,31	48,73	Gabon
Togo	12,68	8,85	4,63	10,89	111,13	4,72	45,63	Togo
Libye	3,63	11,10	20,13	56,09	20,24	13,62	42,61	Libya
Guinée équatoriale	0,07	0,31	7,03		16,30	19,97	40,45	Equatorial Guinea
Part en % des Importations Extra-UA	95,03	96,15	96,55	96,07	96,82	97,09	96,71	Share of Extra-AU Imports (%)
Part en % des Importations Intra-UA	4,97	3,85	3,45	3,93	3,18	2,91	3,29	Share of Intra-AU Imports (%)

Source : AFRICATRADE

Produit (HS2)	Principaux produits importés (commerce total) / Major Products imported (total trade), million USD							Products (HS2)
	2015	2016	2017	2018	2019	2020	2021	
40: Caoutchouc et ouvrages en caoutchouc.	3 582,00	4 152,31	4 608,39	4 902,00	7 503,89	6 908,88	8 175,24	Rubber and articles thereof.
23: Résidus et déchets des industries alimentaires; aliments préparés pour animaux.	3 501,41	4 632,62	4 592,37	5 138,19	6 432,23	5 337,60	7 241,61	Residues and waste from the food industries; prepared animal fodder.
38: Produits divers des industries chimiques.	3 358,87	4 590,47	4 828,66	5 241,20	7 018,47	6 245,41	6 889,38	Miscellaneous chemical products.
44: Bois, charbon de bois et ouvrages en bois.	1 720,89	1 665,19	1 881,94	2 111,47	2 766,85	2 617,29	3 298,16	Wood and articles of wood; wood charcoal.
94: Meubles; mobilier médico-chirurgical; articles de literie et similaires...	1 386,50	1 888,67	1 395,07	1 552,05	1 610,55	2 262,04	2 385,92	Furniture; bedding, mattresses, mattress supports, cushions and similar stuffed furnishings...
54: Filaments synthétiques ou artificiels.	761,96	510,71	581,31	908,80	1 508,36	1 102,50	2 269,53	Man-made filaments.
08: Fruits comestibles; écorces d'agrumes ou de melons.	575,17	575,09	753,39	735,73	1 227,54	1 178,95	2 241,56	Edible fruit and nuts; peel of citrus fruit or melons.

Produit (HS2)	Principaux produits importés (commerce total) / Major Products imported (total trade), million USD							Products (HS2)
	2015	2016	2017	2018	2019	2020	2021	
29: Produits chimiques organiques.	1 318,16	1 277,07	1 265,09	1 316,02	1 815,98	1 535,46	1 970,06	Organic chemicals.
85: Machines, appareils et matériels électriques et leurs parties; appareils d'enregistrement...	693,49	760,17	771,67	1 330,20	2 372,89	1 473,18	1 898,01	Electrical machinery and equipment and parts thereof; sound recorders and reproducers...
87: Voitures automobiles, tracteurs, cycles et autres véhicules...	644,08	678,12	734,72	805,37	1 390,73	1 093,57	1 550,11	Vehicles other than railway or tramway rolling-stock, and parts...
84: Réacteurs nucléaires, chaudières, machines, appareils et engins mécaniques; parties de ces machines ou appareils.	515,71	556,50	593,29	626,73	669,99	753,66	1 429,73	Nuclear reactors, boilers, machinery and mechanical appliances; parts thereof.
39: Matières plastiques et ouvrages en ces matières.	413,34	410,47	474,60	604,47	1 028,07	872,73	1 273,69	Plastics and articles thereof.
10: Céréales.	792,74	1 158,65	853,28	828,07	1 087,58	1 075,13	1 196,21	Cereals.
25: Sel; soufre; terres et pierres; plâtres, chaux et ciments.	275,15	445,19	685,78	993,50	808,33	528,71	1 137,83	Salt; sulphur; earths and stone; plastering materials...
28: Produits chimiques inorganiques; composés inorganiques ou organiques de métaux précieux...	387,07	405,22	441,25	538,64	892,77	780,94	1 117,01	Inorganic chemicals; organic or inorganic compounds of precious metals...
72: Fonte, fer et acier.	623,85	651,24	672,44	772,16	927,44	897,95	1 062,67	Iron and steel.
88: Navigation aérienne ou spatiale.	410,75	411,84	471,37	528,72	695,88	719,91	1 060,80	Aircraft, spacecraft, and parts thereof.
55: Fibres synthétiques ou artificielles discontinues.	426,92	457,71	468,77	450,78	891,93	721,49	1 033,27	Man-made staple fibres.
30: Produits pharmaceutiques.	359,93	489,47	531,99	399,53	643,26	744,97	1 028,71	Pharmaceutical products.
74: Cuivre et ouvrages en cuivre.	460,62	531,55	629,38	618,53	633,57	639,18	997,95	Copper and articles thereof.
73: Ouvrages en fonte, fer ou acier.	433,08	488,27	546,36	594,59	750,30	808,34	903,43	Articles of iron or steel.
96: Ouvrages divers.	463,92	495,79	556,30	624,90	755,27	690,95	869,61	Miscellaneous manufactured articles.
60: Etoffes de bonneterie.	417,90	522,85	507,68	582,94	621,22	648,68	747,28	Knitted or crocheted fabrics.
48: Papiers et cartons; ouvrages en pâte de cellulose, en papier ou en carton.	463,92	447,31	523,52	541,81	633,89	671,38	725,26	Paper and paperboard; articles of paper pulp, of paper or of paperboard.
76: Aluminium et ouvrages en aluminium.	444,68	455,70	471,00	530,19	593,08	508,68	722,62	Aluminium and articles thereof.
52: Coton.	381,11	430,08	487,01	520,53	618,89	529,44	711,99	Cotton.
17: Sucres et sucreries.	273,29	326,93	346,36	389,57	562,91	444,31	593,16	Sugars and sugar confectionery.
15: Graisses et huiles animales ou végétales; produits de leur dissociation;	163,66	162,78	213,36	317,58	343,64	401,14	527,56	Animal or vegetable fats and oils and their cleavage products...
90: Instruments et appareils d'optique, de photographie ou de cinématographie, de mesure, de contrôle ou de précision...	415,71	385,96	452,82	489,30	496,56	428,90	520,00	Optical, photographic, cinematographic, measuring, checking, precision, medical or surgical instruments...

Source : AFRICATRADE



Pays Partenaires	Exportations/Exports, million of US dollars							Partner countries
	2015	2016	2017	2018	2019	2020	2021	
Maroc-Total	22226,6	22911,2	25578,1	29273,5	50895,4	48279,9	63499,6	Morocco-Total
Europe	385,50	102,77	204,91	621,77	363,98	755,98	409,99	Europe
UE 28	219,11	952,74	043,36	467,53	991,72	510,76	960,17	EU - 28
Asie	2 557,09	2 360,66	2 501,20	2 988,10	4 723,72	4 866,12	7 567,40	Asia
Amerique	1 863,21	1 832,15	2 291,99	2 919,32	4 885,81	5 022,67	7 488,02	America
AFRIQUE	2 097,37	2 214,37	2 204,06	2 234,68	3 615,44	3 665,56	4 767,90	AFRICA
Autres Pays	279,00	227,02	301,72	454,78	591,52	247,29	616,42	Other Countries
Australie - Oceanie	82,72	131,17	48,56	67,51	47,73	102,60	605,69	Australia Oceania
Extra-UA Exportations	20128,8	20696,1	23373,4	27038	47278,8	44613,6	58730,3	Extra-AU Exports
Espagne	5 011,36	5 380,58	6 055,48	6 920,18	670,41	805,19	543,55	Spain
France	4 579,27	4 906,00	5 855,32	6 374,15	292,43	952,70	347,01	France
Brésil	665,13	592,59	757,80	764,98	1 662,21	2 193,45	3 955,78	Brazil
Inde	875,08	758,13	665,74	1 097,85	1 499,84	2 178,05	3 298,67	India
Italie	975,65	1 057,31	1 180,05	1 257,01	2 352,82	2 116,36	2 530,54	Italy
Royaume-Uni	617,22	670,09	614,54	831,51	1 288,43	950,52	2 004,81	United Kingdom
Allemagne (République fédérale)	570,85	629,57	725,03	931,43	1 758,56	1 685,44	1 984,02	Germany (Federal Republic)
États-Unis d'Amérique	786,65	794,91	1 010,59	1 378,30	2 061,35	1 636,27	1 923,63	United States of America
Intra-UA Exportations	2097,37	2214,37	2204,06	2234,68	3615,44	3665,56	4767,9	Intra-AU Exports
Côte-d'Ivoire	162,91	136,19	154,88	185,76	292,70	386,06	580,18	Côte-d'Ivoire
Djibouti (République)	1,06	74,73	31,39	109,86	445,51	483,08	513,89	Djibouti (Republic)
Sénégal	150,58	197,75	179,57	216,64	368,59	343,64	485,09	Senegal
Mauritanie	154,79	163,56	169,10	181,90	243,25	234,78	340,69	Mauritania
Nigéria	97,46	139,05	165,46	137,28	154,42	193,27	251,10	Nigeria
Tunisie	102,59	90,37	83,10	108,37	132,16	144,43	246,81	Tunisia
Ghana	61,08	83,11	101,47	85,45	139,89	216,82	230,14	Ghana
Algérie	195,35	228,43	196,92	173,83	250,23	206,66	180,37	Algeria
Part en % des Exportations Extra-UA	90,56	90,33	91,38	92,36	92,89	92,41	92,49	Share of Extra-AU Exports (%)
Part en % des Exportations Intra-UA	9,44	9,67	8,62	7,63	7,1	7,59	7,51	Share of Intra-AU Exports (%)

Source : AFRICATRADE

Produit (HS2)	Principaux produits exportés (commerce total) / Major Products exported (total trade), million USD							Products (HS2)
	2015	2016	2017	2018	2019	2020	2021	
72: Fonte, fer et acier.	3 588,64	3 744,03	4 234,47	4 929,29	10 327,73	9 106,18	10 224,14	Iron and steel.
12: Graines et fruits oléagineux; graines, semences et fruits divers...	2 640,61	3 136,09	3 399,38	3 881,45	7 035,99	7 209,57	9 595,45	Oil seeds and oleaginous fruits; miscellaneous grains, seeds and fruit...
27: Combustibles minéraux, huiles minérales et produits de leur distillation; matières bitumineuses; cires minérales.	2 070,89	2 239,28	2 405,29	2 534,97	4 803,27	3 774,81	4 993,64	Mineral fuels, mineral oils and products of their distillation; bituminous substances; mineral waxes.
71: Perles fines ou de culture, pierres gemmes ou similaires, métaux précieux, plaqués ou ...	1 672,24	1 162,95	1 139,15	1 499,85	2 860,11	2 433,42	4 455,71	Natural or cultured pearls, precious or semi-precious stones, precious metals, metals clad...
74: Cuivre et ouvrages en cuivre.	398,34	440,49	581,76	797,58	2 026,57	1 805,32	2 193,27	Copper and articles thereof.
70: Verre et ouvrages en verre.	742,30	738,83	926,79	1 199,76	1 584,48	1 707,72	1 977,78	Glass and glassware.
81: Autres métaux communs; cermets; ouvrages en ces matières.	1 064,46	1 223,61	1 311,33	1 363,84	1 260,27	1 350,34	1 866,19	Other base metals; cermets; articles thereof.

Produit (HS2)	Principaux produits exportés (commerce total) / Major Products exported (total trade), million USD							Products (HS2)
	2015	2016	2017	2018	2019	2020	2021	
20: Préparations de légumes, de fruits ou d'autres parties de plantes.	719,76	760,72	780,38	831,13	1 547,71	1 225,38	1 663,06	Preparations of vegetables, fruit, nuts or other parts of plants.
85: Machines, appareils et matériels électriques et leurs parties; appareils d'enregistrement...	930,07	1 058,44	1 143,51	1 291,85	1 519,64	1 479,71	1 612,26	Electrical machinery and equipment and parts thereof; sound recorders and reproducers...
87: Voitures automobiles, tracteurs, cycles et autres véhicules...	651,31	657,62	702,18	793,22	1 476,22	1 473,62	1 422,18	Vehicles other than railway or tramway rolling-stock, and parts...
62: Vêtements et accessoires du vêtement, autres qu'en bonneterie.	1 234,01	884,94	1 011,62	1 060,50	1 070,63	951,24	1 263,30	Articles of apparel and clothing accessories, not knitted or crocheted.
28: Produits chimiques inorganiques; composés inorganiques ou organiques de métaux précieux...	268,57	285,92	340,93	436,31	819,02	786,23	887,97	Inorganic chemicals; organic or inorganic compounds of precious metals...
88: Navigation aérienne ou spatiale.	114,61	214,09	254,61	189,92	453,54	613,76	701,73	Aircraft, spacecraft, and parts thereof.
08: Fruits comestibles; écorces d'agrumes ou de melons.	231,42	242,23	365,35	329,85	429,81	462,66	652,46	Edible fruit and nuts; peel of citrus fruit or melons.
03: Poissons et crustacés, mollusques et autres...	301,96	306,12	311,13	329,73	569,74	490,98	573,96	Fish and crustaceans, molluscs and other...
61: Vêtements et accessoires du vêtement, en bonneterie.	103,40	117,23	209,61	353,33	769,58	519,00	563,25	Articles of apparel and clothing accessories, knitted or crocheted.
07: Légumes, plantes, racines et tubercules alimentaires.	139,22	153,32	180,63	210,52	418,30	464,10	560,61	Edible vegetables and certain roots and tubers.
16: Préparations de viande, de poissons ou de crustacés, de mollusques...	286,34	351,24	326,26	300,36	543,23	612,91	476,78	Preparations of meat, of fish or of crustaceans, molluscs...
25: Sel; soufre; terres et pierres; plâtres, chaux et ciments.	125,30	115,91	125,53	148,85	248,88	289,30	432,02	Salt; sulphur; earths and stone; plastering materials...
84: Réacteurs nucléaires, chaudières, machines, appareils et engins mécaniques; parties de ces machines ou appareils.	113,09	129,61	144,83	144,93	199,22	203,39	335,46	Nuclear reactors, boilers, machinery and mechanical appliances; parts thereof.
17: Sucres et sucreries.	254,98	236,77	217,67	234,18	272,67	291,89	332,56	Sugars and sugar confectionery.
26: Minerais, scories et cendres.	62,90	91,25	131,96	124,31	139,81	143,08	326,57	Ores, slag and ash.
64: Chaussures, guêtres et articles analogues; parties de ces objets.	91,98	99,41	136,33	158,36	183,70	181,66	326,25	Footwear, gaiters and the like; parts of such articles.
94: Meubles; mobilier médico-chirurgical; articles de literie et similaires...	431,41	191,58	236,09	341,53	505,23	191,71	325,01	Furniture; bedding, mattresses, mattress supports, cushions and similar stuffed furnishings...
39: Matières plastiques et ouvrages en ces matières.	210,59	250,70	184,67	119,29	269,23	267,53	285,67	Plastics and articles thereof.
63: Autres articles textiles confectionnés; assortiments; friperie et chiffons.	139,38	103,15	144,37	143,62	170,03	153,75	280,36	Other made up textile articles; sets; worn clothing and worn textile articles; rags.
73: Ouvrages en fonte, fer ou acier.	19,63	22,69	35,27	66,54	155,30	204,76	274,93	Articles of iron or steel.
76: Aluminium et ouvrages en aluminium.	51,63	59,71	104,95	146,48	260,76	223,99	274,16	Aluminium and articles thereof.
15: Graisses et huiles animales ou végétales; produits de leur dissociation;	168,99	191,55	204,84	236,45	254,00	213,37	246,34	Animal or vegetable fats and oils and their cleavage products...

Source : AFRICATRADE



Pays Partenaires	Importations/Imports, million of US dollars							Partner countries
	2015	2016	2017	2018	2019	2020	2021	
Mozambique-Total	8317,54	5192	5743,8	6941,62	7476,91	4351,69	4336,07	Mozambique-Total
Europe	1 855,96	970,34	1 290,50	1 255,55	1 027,86	1 183,34	1 010,99	Europe
UE 28	1 801,66	942,96	1 282,01	1 234,44	992,42	1 166,78	950,59	EU - 28
Asie	3 193,58	1 984,05	2 113,29	2 939,04	3 390,69	1 738,52	2 430,44	Asia
Amerique	395,13	262,87	280,49	357,29	382,08	261,57	155,87	America
AFRIQUE	2 620,05	1 728,71	1 832,47	2 130,61	2 354,60	1 029,83	691,66	AFRICA
Autres Pays	76,79	41,03	55,92	62,60	75,59	0,01	0,07	Other Countries
Australie - Océanie	23,94	81,83	26,54	12,62	44,22	6,10	1,93	Australia Oceania
Extra-UA Importations	5696,46	3462,81	3911,02	4810,25	5121,26	3313,32	3641,85	Extra-AU Imports
Chine (République populaire)	993,91	419,27	493,35	799,46	861,51	900,55	1 268,55	China (People's Republic)
Inde	317,98	325,47	451,19	490,29	463,10	271,05	511,22	India
Portugal	458,79	305,65	242,32	230,42	269,33	398,01	389,96	Portugal
Japon	244,10	108,30	127,21	196,20	238,11	21,02	280,83	Japan
Émirats arabes unis	410,27	266,61	546,68	518,87	606,99	176,88	162,41	United Arab Emirates
Allemagne (République fédérale)	94,98	90,77	68,03	89,49	127,67	180,35	121,75	Germany (Federal Republic)
Italie	67,47	44,45	58,41	88,56	105,84	186,61	101,73	Italy
Royaume-Uni	95,83	64,85	36,26	52,61	97,42	166,64	101,68	United Kingdom
Intra-UA Importations	2620,05	1728,71	1832,47	2130,61	2354,6	1029,83	691,66	Intra-AU Imports
Afrique du Sud (République)	2 389,42	1 596,53	1 668,06	1 928,65	2 129,09	700,40	615,92	South Africa (Republic)
Zambie	7,76	8,50	7,84	9,34	17,05	1,12	14,24	Zambia
Eswatini	50,67	47,19	44,70	46,36	59,54	234,56	13,02	Eswatini
Maurice	26,00	26,43	33,96	52,18	30,18	2,29	7,73	Mauritius
Kenya	6,43	11,10	5,93	11,93	13,38	3,64	6,59	Kenya
Somalie (République)	0,00	0,00	0,01	0,02		0,03	4,94	Somalia (Republic)
Malawi	15,27	6,53	17,22	14,72	12,58	4,30	3,27	Malawi
Nigéria	0,48	0,91	2,33	0,11	0,44	0,32	3,06	Nigeria
Part en % des Importations Extra-UA	68,49	66,7	68,09	69,3	68,49	76,14	83,99	Share of Extra-AU Imports (%)
Part en % des Importations Intra-UA	31,5	33,3	31,9	30,69	31,49	23,67	15,95	Share of Intra-AU Imports (%)

Source : AFRICATRADE

Produit (HS2)	Principaux produits importés (commerce total) / Major Products imported (total trade), million USD							Products (HS2)
	2015	2016	2017	2018	2019	2020	2021	
91: Horlogerie.	612,59	423,88	340,52	374,85	458,70	441,06	499,72	Clocks and watches and parts thereof.
96: Ouvrages divers.	729,82	330,82	324,82	503,42	592,41	90,54	421,95	Miscellaneous manufactured articles.
28: Produits chimiques inorganiques; composés inorganiques ou organiques de métaux précieux...	75,26	48,96	70,84	78,98	99,81	77,61	203,45	Inorganic chemicals; organic or inorganic compounds of precious metals..
53: Autres fibres textiles végétales; fils de papier et tissus de fils...	336,81	194,38	153,47	148,59	223,40	306,89	161,97	Other vegetable textile fibres; paper yarn and woven fabrics...
69: Produits céramiques.	80,59	69,46	78,87	75,54	96,39	82,29	141,40	Ceramic products.
38: Produits divers des industries chimiques.	105,20	65,90	61,35	70,14	83,12	178,75	134,50	Miscellaneous chemical products.
34: Savons, agents de surface organiques, préparations pour lessives...	95,62	62,55	56,73	80,98	112,51	168,92	128,35	Soap, organic surface-active agents, washing preparations...

Produit (HS2)	Principaux produits importés (commerce total) / Major Products imported (total trade), million USD							Products (HS2)
	2015	2016	2017	2018	2019	2020	2021	
76: Aluminium et ouvrages en aluminium.	32,17	23,99	24,51	29,03	28,24	20,26	113,71	Aluminium and articles thereof.
85: Machines, appareils et matériels électriques et leurs parties; appareils d'enregistrement...	23,93	17,95	16,66	26,54	24,01	131,06	100,83	Electrical machinery and equipment and parts thereof; sound recorders and reproducers...
87: Voitures automobiles, tracteurs, cycles et autres véhicules...	42,97	36,13	35,29	36,65	40,67	74,52	99,82	Vehicles other than railway or tramway rolling-stock, and parts...
40: Caoutchouc et ouvrages en caoutchouc.	21,24	15,95	14,40	18,49	22,78	98,65	92,76	Rubber and articles thereof.
73: Ouvrages en fonte, fer ou acier.	8,54	4,66	6,53	6,71	8,84	31,91	90,77	Articles of iron or steel.
63: Autres articles textiles confectionnés; assortiments; friperie et chiffons.	165,70	131,45	125,03	153,22	200,16	175,59	88,57	Other made up textile articles; sets; worn clothing and worn textile articles; rags.
94: Meubles; mobilier médico-chirurgical; articles de literie et similaires...	49,61	35,35	25,64	35,41	44,62	143,76	83,31	Furniture; bedding, mattresses, mattress supports, cushions and similar stuffed furnishings...
90: Instruments et appareils d'optique, de photographie ou de cinématographie, de mesure, de contrôle ou de précision...	9,93	8,57	15,89	33,52	26,51	0,94	74,40	Optical, photographic, cinematographic, measuring, checking, precision, medical or surgical instruments...
20: Préparations de légumes, de fruits ou d'autres parties de plantes.	31,41	19,53	21,35	22,33	43,71	98,56	71,90	Preparations of vegetables, fruit, nuts or other parts of plants.
83: Ouvrages divers en métaux communs.	34,66	28,57	28,59	15,93	9,95	17,34	68,17	Miscellaneous articles of base metal.
70: Verre et ouvrages en verre.	18,30	11,09	12,88	16,18	19,74	82,87	66,85	Glass and glassware.
61: Vêtements et accessoires du vêtement, en bonneterie.	169,89	92,48	120,73	131,09	181,04	113,36	58,74	Articles of apparel and clothing accessories, knitted or crocheted.
42: Ouvrages en cuir; articles de bourrellerie ou de sellerie...	89,81	72,33	68,25	84,81	92,02	102,39	55,30	Articles of leather; saddlery and harness; travel goods, handbags...
39: Matières plastiques et ouvrages en ces matières.	2,95	2,91	3,28	4,24	4,31	4,42	55,28	Plastics and articles thereof.
44: Bois, charbon de bois et ouvrages en bois.	0,84	0,51	0,64	0,55	0,90	2,63	54,11	Wood and articles of wood; wood charcoal.
55: Fibres synthétiques ou artificielles discontinues.	9,88	7,70	13,34	20,02	24,13	43,30	52,08	Man-made staple fibres.
82: Outils et outillage, articles de coutellerie et couverts de table.	34,49	210,56	40,37	222,80	332,82	33,24	46,28	Tools, implements, cutlery, spoons and forks, of base metal.
54: Filaments synthétiques ou artificiels.	0,31	1,04	1,12	0,45	0,71	1,53	38,13	Man-made filaments.
62: Vêtements et accessoires du vêtement, autres qu'en bonneterie.	59,80	46,00	37,99	39,93	66,56	75,69	35,57	Articles of apparel and clothing accessories, not knitted or crocheted.
72: Fonte, fer et acier.	86,74	85,60	86,67	106,32	115,29	41,87	34,39	Iron and steel.
48: Papiers et cartons; ouvrages en pâte de cellulose, en papier ou en carton.	54,82	40,33	37,16	41,97	48,03	29,97	28,73	Paper and paperboard; articles of paper pulp, of paper or of paperboard.
59: Tissus imprégnés, enduits, recouverts ou stratifiés...	518,62	139,06	505,14	512,24	93,40	62,32	27,35	Impregnated, coated, covered or laminated textile fabrics...

Source : AFRICATRADE



Pays Partenaires	Exportations/Exports, million of US dollars							Partner countries
	2015	2016	2017	2018	2019	2020	2021	
Mozambique-Total	3411,08	3312,97	4670,1	4962,97	4695,53	8771,62	8787,9	Mozambique-Total
Europe	1 550,63	1 069,09	1 300,26	1 454,07	1 488,81	970,40	758,87	Europe
UE 28	1 531,36	1 052,61	1 281,78	1 431,93	1 505,54	892,57	822,91	EU - 28
Asie	765,76	1 096,71	2 222,40	2 223,48	1 818,83	930,77	1 016,16	Asia
Amerique	126,94	136,67	65,42	155,74	161,88	5 083,40	398,03	America
AFRIQUE	823,86	929,37	989,00	1 021,81	1 096,80	1 450,75	6 425,78	AFRICA
Autres Pays	69,63	0,81	18,56	17,39	1,92	0,00		Other Countries
Australie - Oceanie	3,65	1,10	10,05	9,93	1,68	197,29	17,68	Australia Oceania
Extra-UA Exportations	2587,2	2383,51	3681,11	3941,16	3598,59	7320,61	2362,09	Extra-AU Exports
Émirats arabes unis	45,82	25,05	55,44	55,06	74,16	350,12	374,34	United Arab Emirates
Chine (République populaire)	87,87	129,03	252,61	239,54	323,80	308,89	255,68	China (People's Republic)
Royaume-Uni	114,04	59,24	210,82	232,89	220,19	107,49	198,61	United Kingdom
Cuba	0,01	0,01	0,06	0,25	0,30	57,80	177,14	Cuba
Corée du Sud (République)	23,71	7,78	6,56	94,42	138,18	2,03	163,10	South Korea (Republic)
États-Unis d'Amérique	92,53	97,85	53,40	91,74	83,05	177,10	145,61	United States of America
Suède	0,13	0,09	3,56	0,35	3,07	5,54	117,47	Sweden
Portugal	29,39	32,63	21,73	41,08	31,79	147,75	110,02	Portugal
Intra-UA Exportations	823,86	929,37	989	1021,81	1096,8	1450,75	6425,78	Intra-AU Exports
Zimbabwe	79,61	38,65	56,50	36,59	69,22	409,04	4 649,84	Zimbabwe
Afrique du Sud (République)	605,43	739,98	828,98	822,32	871,42	362,85	708,79	South Africa (Republic)
Maurice	15,87	8,42	11,47	4,74	5,58	39,38	537,13	Mauritius
Malawi	14,78	18,46	20,49	29,12	31,41	128,89	133,00	Malawi
Eswatini	1,14	4,61	1,66	30,16	17,64	2,12	117,27	Eswatini
Tanzanie	62,14	8,23	10,77	23,91	11,82	6,59	102,55	Tanzania
Côte-d'Ivoire	0,17	1,18	0,18	0,45	2,27		60,12	Côte-d'Ivoire
Zambie	3,06	56,03	11,76	12,28	31,01	35,32	48,84	Zambia
Part en % des Exportations Extra-UA	75,85	71,94	78,82	79,41	76,64	83,46	26,88	Share of Extra-AU Exports (%)
Part en % des Exportations Intra-UA	24,15	28,05	21,18	20,59	23,36	16,54	73,12	Share of Intra-AU Exports (%)

Source : AFRICATRADE

Produit (HS2)	Principaux produits exportés (commerce total) / Major Products exported (total trade), million USD							Products (HS2)
	2015	2016	2017	2018	2019	2020	2021	
61: Vêtements et accessoires du vêtement, en bonneterie.	60,67	28,92	21,02	38,93	23,10	179,27	610,35	Articles of apparel and clothing accessories, knitted or crocheted.
12: Graines et fruits oléagineux; graines, semences et fruits divers...	10,19	9,90	6,04	45,05	9,11	473,55	285,59	Oil seeds and oleaginous fruits; miscellaneous grains, seeds and fruit...
31: Engrais.	0,60	4,39	2,66	0,24	4,80	107,89	258,18	Fertilisers.
57: Tapis et autres revêtements de sol en matières textiles.	1,95	0,60	1,25	2,61	1,79	73,05	204,56	Carpets and other textile floor coverings.
72: Fonte, fer et acier.	0,01	0,32	0,07	0,03	0,07	4 732,77	202,77	Iron and steel.
19: Préparations à base de céréales, de farines, d'amidons... ou de lait; pâtisseries.	45,87	72,85	90,97	66,21	138,67	201,37	200,73	Preparations of cereals, flour, starch or milk; pastries...
11: Produits de la minoterie; malt; amidons et féculés; inuline...	984,40	1 294,60	2 432,30	2 304,17	2 001,35	18,61	151,91	Products of the milling industry; malt; starches; inulin...

Produit (HS2)	Principaux produits exportés (commerce total) / Major Products exported (total trade), million USD							Products (HS2)
	2015	2016	2017	2018	2019	2020	2021	
02: Viandes et abats comestibles.	0,56	0,03	0,22	0,22	0,06	7,19	149,58	Meat and edible meat offal.
84: Réacteurs nucléaires, chaudières, machines, appareils et engins mécaniques; parties de ces machines ou appareils.	8,68	7,97	16,90	32,47	83,36	37,26	127,99	Nuclear reactors, boilers, machinery and mechanical appliances; parts thereof.
85: Machines, appareils et matériels électriques et leurs parties; appareils d'enregistrement...	0,99	1,65	1,90	4,26	5,37	72,36	125,93	Electrical machinery and equipment and parts thereof; sound recorders and reproducers...
09: Café, thé, maté et épices.	2,71	0,96	0,17	0,61	0,25	9,50	116,22	Coffee, tea, maté and spices.
39: Matières plastiques et ouvrages en ces matières.	11,37	2,27	3,95	13,02	12,86	20,57	115,24	Plastics and articles thereof.
04: Laits et produits de laiterie; oeufs d'oiseaux; miel nature...	37,33	44,40	40,88	69,20	65,31	116,87	114,67	Dairy produce; birds' eggs; natural honey...
08: Fruits comestibles; écorces d'agrumes ou de melons.	1,08	2,49	1,13	1,68	0,19	34,62	114,20	Edible fruit and nuts; peel of citrus fruit or melons.
27: Combustibles minéraux, huiles minérales et produits de leur distillation; matières bitumineuses; cires minérales.	30,59	35,23	35,90	18,10	87,50	789,97	94,75	Mineral fuels, mineral oils and products of their distillation; bituminous substances; mineral waxes.
83: Ouvrages divers en métaux communs.	0,33	0,04	0,27	0,63	1,52	151,36	85,09	Miscellaneous articles of base metal.
25: Sel; soufre; terres et pierres; plâtres, chaux et ciments.	0,00	0,02	0,02	0,08	0,09	11,73	82,11	Salt; sulphur; earths and stone; plastering materials...
62: Vêtements et accessoires du vêtement, autres qu'en bonneterie.	0,69	0,35	0,27	1,55	0,38	13,59	77,93	Articles of apparel and clothing accessories, not knitted or crocheted.
82: Outils et outillage, articles de coutellerie et couverts de table..	17,95	15,41	3,29	20,98	29,62	1,66	74,02	Tools, implements, cutlery, spoons and forks, of base metal..
73: Ouvrages en fonte, fer ou acier.	63,15	8,00	1,95	0,76	1,63	37,12	64,21	Articles of iron or steel.
03: Poissons et crustacés, mollusques et autres...	0,97	0,61	0,41	1,47	1,74	186,24	61,81	Fish and crustaceans, molluscs and other...
20: Préparations de légumes, de fruits ou d'autres parties de plantes.	0,23	0,04	0,05	0,28	0,22	2,01	51,06	Preparations of vegetables, fruit, nuts or other parts of plants.
07: Légumes, plantes, racines et tubercules alimentaires.	24,20	19,46	15,95	23,63	99,84	27,07	51,05	Edible vegetables and certain roots and tubers.
63: Autres articles textiles confectionnés; assortiments; friperie et chiffons.	6,60	7,26	8,20	7,86	41,68	21,42	49,87	Other made up textile articles; sets; worn clothing and worn textile articles; rags.
95: Jouets, jeux, articles pour divertissements ou pour sports; leurs parties et accessoires.	0,00	0,03	0,03	0,10	0,08	143,41	47,61	Toys, games and sports requisites; parts and accessories thereof.
40: Caoutchouc et ouvrages en caoutchouc.	3,85	1,69	6,81	8,76	14,22	48,74	47,02	Rubber and articles thereof.
67: Plumes et duvet apprêtés et articles en plumes ou en duvet...	0,95	3,17	3,81	2,67	3,89	201,24	46,72	Prepared feathers and down and articles made of feathers or ...
90: Instruments et appareils d'optique, de photographie ou de cinématographie, de mesure, de contrôle ou de précision...	11,07	4,74	2,43	2,51	4,55	5,76	42,52	Optical, photographic, cinematographic, measuring, checking, precision, medical or surgical instruments...
94: Meubles; mobilier médico-chirurgical; articles de literie et similaires...	0,02	0,12	0,02	0,04	0,14	68,57	42,27	Furniture; bedding, mattresses, mattress supports, cushions and similar stuffed furnishings...

Source : AFRICATRADE



Pays Partenaires	Importations/Imports, million of US dollars							Partner countries
	2015	2016	2017	2018	2019	2020	2021	
Namibie-Total	7783,92	6409,38	6715	9062,16	8050,48	9148,53	8308,42	Namibia-Total
Europe	713,93	666,77	920,96	902,93	977,38	1 434,69	1 211,84	Europe
UE 28	517,35	435,61	898,40	868,55	861,51	1 337,73	1 116,86	EU - 28
Asie	860,43	520,57	773,60	1 018,68	858,88	1 138,87	1 445,05	Asia
Amerique	354,62	506,02	327,47	811,57	474,72	805,25	892,27	America
AFRIQUE	5 557,72	4 379,18	4 276,32	5 837,25	5 132,45	4 594,48	3 664,26	AFRICA
Autres Pays	166,40	178,45	309,18	384,69	362,11	725,43	596,38	Other Countries
Australie - Oceanie	19,06	29,58	17,91	28,78	13,56	26,78	27,04	Australia Oceania
Extra-UA Importations	2226,16	2030,2	2438,65	3224,9	2918,02	4554,03	4644,07	Extra-AU Imports
Pays inconnu	161,04	178,40	309,18	384,69	362,10	725,43	596,38	Unknown country
Chine (République populaire)	472,11	192,60	342,00	449,73	316,06	495,53	541,62	China (People's Republic)
Pérou	86,53	82,12	116,34	112,03	133,25	344,51	503,94	Peru
Saint-Siège	0,08	0,34	0,06	0,19	129,96	160,18	363,91	Holy See
Inde	144,87	150,11	147,74	150,54	226,52	278,56	323,52	India
Bulgarie	63,28	42,62	439,96	218,15	249,60	608,84	320,17	Bulgaria
États-Unis d'Amérique	74,89	125,99	129,94	169,31	170,47	227,52	241,40	United States of America
Royaume-Uni	30,42	26,37	48,07	213,40	70,93	110,91	153,75	United Kingdom
Intra-UA Importations	5557,72	4379,18	4276,32	5837,25	5132,45	4594,48	3664,26	Intra-AU Imports
Afrique du Sud (République)	4 938,67	3 565,79	3 494,13	4 075,95	3 471,95	3 514,41	3 219,93	South Africa (Republic)
RD Congo	146,82	19,59	2,45	10,11	124,52	308,70	157,38	DR Congo
Zambie	163,15	256,71	286,49	1 190,89	1 205,20	468,06	66,04	Zambia
Tunisie	0,34	0,58	1,14	35,55	24,28	46,28	62,63	Tunisia
Botswana	185,32	452,74	409,87	342,55	195,89	123,73	52,04	Botswana
Zimbabwe	4,04	1,57	2,19	4,27	3,51	6,39	30,23	Zimbabwe
Eswatini	20,21	19,35	19,87	21,10	25,95	33,47	22,46	Eswatini
Maroc	9,59	10,67	13,62	22,39	20,48	21,94	12,25	Morocco
Part en % des Importations Extra-UA	28,6	31,68	36,32	35,59	36,25	49,78	55,9	Share of Extra-AU Imports (%)
Part en % des Importations Intra-UA	71,4	68,32	63,68	64,41	63,75	50,22	44,1	Share of Intra-AU Imports (%)

Source : AFRICATRADE

Produit (HS2)	Principaux produits importés (commerce total) / Major Products imported (total trade), million USD							Products (HS2)
	2015	2016	2017	2018	2019	2020	2021	
61: Vêtements et accessoires du vêtement, en bonneterie.	1 162,04	811,21	675,75	884,29	942,80	871,46	900,60	Articles of apparel and clothing accessories, knitted or crocheted.
03: Poissons et crustacés, mollusques et autres...	314,64	538,37	619,53	570,60	506,70	768,97	791,49	Fish and crustaceans, molluscs and other...
94: Meubles; mobilier médico-chirurgical; articles de literie et similaires...	720,25	529,46	560,31	612,79	544,76	609,55	578,29	Furniture; bedding, mattresses, mattress supports, cushions and similar stuffed furnishings...
21: Préparations alimentaires diverses.	850,36	578,28	590,15	595,85	556,71	515,41	571,16	Miscellaneous edible preparations.
62: Vêtements et accessoires du vêtement, autres qu'en bonneterie.	417,54	314,18	356,39	388,34	310,08	339,52	356,20	Articles of apparel and clothing accessories, not knitted or crocheted.
04: Laites et produits de la laiterie; oeufs d'oiseaux; miel nature...	174,72	136,35	146,16	199,57	205,82	289,59	305,90	Dairy produce; birds' eggs; natural honey...
15: Graisses et huiles animales ou végétales; produits de leur dissociation;	193,91	137,80	179,19	576,22	209,38	245,00	278,63	Animal or vegetable fats and oils and their cleavage products...
44: Bois, charbon de bois et ouvrages en bois.	71,38	66,44	109,18	129,91	88,51	309,81	250,48	Wood and articles of wood; wood charcoal.

Produit (HS2)	Principaux produits importés (commerce total) / Major Products imported (total trade), million USD							Products (HS2)
	2015	2016	2017	2018	2019	2020	2021	
27: Combustibles minéraux, huiles minérales et produits de leur distillation; matières bitumineuses; cires minérales.	335,95	184,30	214,92	230,03	211,41	207,76	205,62	Mineral fuels, mineral oils and products of their distillation; bituminous substances; mineral waxes.
71: Perles fines ou de culture, pierres gemmes ou similaires, métaux précieux, plaqués ou ...	148,45	153,87	138,39	161,51	160,10	210,09	203,48	Natural or cultured pearls, precious or semi-precious stones, precious metals, metals clad...
84: Réacteurs nucléaires, chaudières, machines, appareils et engins mécaniques; parties de ces machines ou appareils.	77,18	74,18	98,12	106,04	112,98	160,06	184,13	Nuclear reactors, boilers, machinery and mechanical appliances; parts thereof.
87: Voitures automobiles, tracteurs, cycles et autres véhicules...	124,04	94,58	84,70	97,73	101,42	157,02	172,70	Vehicles other than railway or tramway rolling-stock, and parts...
85: Machines, appareils et matériels électriques et leurs parties; appareils d'enregistrement...	47,94	30,71	44,08	51,82	52,12	117,09	133,65	Electrical machinery and equipment and parts thereof; sound recorders and reproducers...
39: Matières plastiques et ouvrages en ces matières.	77,15	63,25	94,50	94,40	98,50	113,04	115,89	Plastics and articles thereof.
22: Boissons, liquides alcooliques et vinaigres.	110,51	93,73	96,05	98,02	93,91	114,64	115,11	Beverages, spirits and vinegar.
28: Produits chimiques inorganiques; composés inorganiques ou organiques de métaux précieux...	82,77	87,44	68,13	75,41	103,91	142,05	105,07	Inorganic chemicals; organic or inorganic compounds of precious metals...
73: Ouvrages en fonte, fer ou acier.	107,00	88,89	87,59	109,62	91,55	99,88	96,03	Articles of iron or steel.
30: Produits pharmaceutiques.	83,36	79,62	79,34	81,06	80,95	114,62	96,01	Pharmaceutical products.
40: Caoutchouc et ouvrages en caoutchouc.	20,73	19,77	19,05	28,12	14,17	36,17	91,84	Rubber and articles thereof.
72: Fonte, fer et acier.	97,94	85,55	95,67	106,99	97,32	109,35	89,02	Iron and steel.
02: Viandes et abats comestibles.	58,94	49,89	58,30	65,34	64,74	90,50	84,74	Meat and edible meat offal.
38: Produits divers des industries chimiques.	98,75	72,27	89,42	89,24	78,72	75,51	77,32	Miscellaneous chemical products.
90: Instruments et appareils d'optique, de photographie ou de cinématographie, de mesure, de contrôle ou de précision...	34,98	49,58	39,44	52,94	45,11	83,56	69,14	Optical, photographic, cinematographic, measuring, checking, precision, medical or surgical instruments...
10: Céréales.	123,03	80,90	71,00	71,11	72,27	69,62	67,14	Cereals.
48: Papiers et cartons; ouvrages en pâte de cellulose, en papier ou en carton.	50,26	46,34	53,43	60,17	56,96	76,52	62,53	Paper and paperboard; articles of paper pulp, of paper or of paperboard.
17: Sucres et sucreries.	70,13	59,06	59,16	58,54	53,16	59,38	61,53	Sugars and sugar confectionery.
25: Sel; soufre; terres et pierres; plâtres, chaux et ciments.	43,87	36,22	46,26	50,98	45,78	60,66	59,22	Salt; sulphur; earths and stone; plastering materials...
33: Huiles essentielles et résinoïdes; produits de parfumerie...	38,45	35,02	39,71	40,46	42,93	60,24	58,64	Essential oils and resinoids; perfumery, cosmetic...
34: Savons, agents de surface organiques, préparations pour lessives...	66,83	55,67	59,02	48,06	47,43	53,39	58,28	Soap, organic surface-active agents, washing preparations...

Source : AFRICATRADE



Pays Partenaires	Exportations/Exports, million of US dollars							Partner countries
	2015	2016	2017	2018	2019	2020	2021	
Namibie-Total	4586,93	4738,45	5157,54	7458,71	6693,22	6695,9	5305,12	Namibia-Total
Europe	1 424,09	1 856,39	1 700,65	2 296,14	1 432,56	1 384,61	1 129,86	Europe
UE 28	719,40	860,81	1 050,67	2 230,32	1 414,24	1 381,11	1 120,67	EU - 28
Asie	279,73	360,26	614,14	1 745,00	2 118,41	1 856,61	1 052,86	Asia
Amerique	168,44	188,56	195,12	153,91	321,77	270,64	136,72	America
AFRIQUE	2 527,24	2 007,83	2 199,56	2 407,31	2 386,11	2 720,88	2 599,46	AFRICA
Autres Pays	149,34	299,79	410,07	494,11	394,88	423,29	364,34	Other Countries
Australie - Océanie	10,41	10,01	19,02	345,13	16,43	8,91	7,87	Australia Oceania
Extra-UA Exportations	2059,69	2730,62	2957,89	5051,39	4307,12	3975,02	2705,65	Extra-AU Exports
Chine (République populaire)	150,71	161,38	247,80	1 225,70	1 605,96	1 415,17	746,39	China (People's Republic)
Pays inconnu	146,25	299,77	410,01	494,06	394,88	423,27	364,34	Unknown country
Espagne	209,34	188,00	235,68	294,09	310,30	383,69	292,36	Spain
Belgique	68,65	153,82	243,06	708,95	479,10	360,73	256,09	Belgium
Émirats arabes unis	30,61	105,45	207,64	180,51	221,25	150,01	192,46	United Arab Emirates
Pays-Bas	74,32	28,22	47,75	107,75	147,70	147,16	175,38	Netherlands
Finlande	0,07	0,30	0,11	9,95	0,07	68,46	103,88	Finland
États-Unis d'Amérique	88,52	126,04	134,86	111,11	136,95	96,11	83,24	United States of America
Intra-UA Exportations	2527,24	2007,83	2199,56	2407,31	2386,11	2720,88	2599,46	Intra-AU Exports
Afrique du Sud (République)	899,13	755,08	1 119,12	1 128,93	1 095,53	1 113,78	900,73	South Africa (Republic)
Botswana	1 019,92	681,38	634,89	697,80	646,25	630,56	596,68	Botswana
Zambie	190,01	302,81	179,10	266,52	248,68	482,06	544,90	Zambia
RD Congo	128,36	79,88	114,90	156,13	195,10	310,51	362,15	DR Congo
Zimbabwe	22,94	19,71	22,47	23,62	18,27	44,28	64,21	Zimbabwe
Angola	211,94	101,55	58,12	51,06	43,23	51,39	42,69	Angola
Mozambique	27,07	39,14	19,04	25,81	28,36	44,42	40,70	Mozambique
Nigéria	2,43	8,40	13,84	27,38	13,90	14,73	8,90	Nigeria
Part en % des Exportations Extra-UA	44,9	57,63	57,35	67,72	64,35	59,36	51	Share of Extra-AU Exports (%)
Part en % des Exportations Intra-UA	55,1	42,37	42,65	32,28	35,65	40,64	49	Share of Intra-AU Exports (%)

Source : AFRICATRADE

Produit (HS2)	Principaux produits exportés (commerce total) / Major Products exported (total trade), million USD							Products (HS2)
	2015	2016	2017	2018	2019	2020	2021	
16: Préparations de viande, de poissons ou de crustacés, de mollusques...	436,23	819,55	621,55	816,58	850,84	1 018,93	823,24	Preparations of meat, of fish or of crustaceans, molluscs...
23: Résidus et déchets des industries alimentaires; aliments préparés pour animaux.	563,71	569,30	669,16	744,29	708,09	886,06	743,90	Residues and waste from the food industries; prepared animal fodder.
07: Légumes, plantes, racines et tubercules alimentaires.	633,73	363,50	408,48	1 551,11	1 647,44	1 036,92	238,84	Edible vegetables and certain roots and tubers.
81: Autres métaux communs; cermet; ouvrages en ces matières.	99,45	53,08	93,33	46,15	45,08	109,34	173,24	Other base metals; cermets; articles thereof.
11: Produits de la minoterie; malt; amidons et féculés; inuline...	14,60	5,37	7,51	22,64	18,97	156,72	170,75	Products of the milling industry; malt; starches; inulin...
41: Peaux (autres que les pelleteries) et cuirs.	14,14	8,43	14,84	47,34	52,67	124,74	154,29	Raw hides and skins (other than furskins) and leather.
68: Ouvrages en pierres, plâtre, ciment, amiante, mica ou matières analogues.	57,99	52,74	60,34	64,27	64,12	96,63	149,54	Articles of stone, plaster, cement, asbestos, mica or similar materials.

Produit (HS2)	Principaux produits exportés (commerce total) / Major Products exported (total trade), million USD							Products (HS2)
	2015	2016	2017	2018	2019	2020	2021	
94: Meubles; mobilier médico-chirurgical; articles de literie et similaires...	97,05	64,99	74,00	73,91	95,74	106,36	132,31	Furniture; bedding, mattresses, mattress supports, cushions and similar stuffed furnishings...
26: Minerais, scories et cendres.	118,98	60,36	94,16	113,62	117,91	85,71	104,71	Ores, slag and ash.
03: Poissons et crustacés, mollusques et autres...	123,63	61,26	189,91	211,09	147,01	116,44	102,28	Fish and crustaceans, molluscs and other...
74: Cuivre et ouvrages en cuivre.	129,11	76,83	75,92	91,25	102,40	78,98	94,13	Copper and articles thereof.
27: Combustibles minéraux, huiles minérales et produits de leur distillation; matières bitumineuses; cires minérales.	4,41	1,37	20,43	23,70	23,77	70,73	91,03	Mineral fuels, mineral oils and products of their distillation; bituminous substances; mineral waxes.
28: Produits chimiques inorganiques; composés inorganiques ou organiques de métaux précieux...	13,09	10,47	12,99	25,68	52,77	97,17	86,89	Inorganic chemicals; organic or inorganic compounds of precious metals...
39: Matières plastiques et ouvrages en ces matières.	32,34	28,84	28,91	37,99	52,16	90,94	81,08	Plastics and articles thereof.
25: Sel; soufre; terres et pierres; plâtres, chaux et ciments.	88,37	55,13	77,66	91,50	117,01	110,74	77,12	Salt; sulphur; earths and stone; plastering materials...
02: Viandes et abats comestibles.	31,59	33,97	23,96	54,81	65,51	67,77	68,17	Meat and edible meat offal.
87: Voitures automobiles, tracteurs, cycles et autres véhicules...	31,90	20,34	40,22	31,93	34,28	45,86	44,42	Vehicles other than railway or tramway rolling-stock, and parts...
01: Animaux vivants.	82,98	52,01	33,52	36,62	43,09	42,39	34,56	Live animals.
22: Boissons, liquides alcooliques et vinaigres.	14,54	13,50	13,14	14,61	14,50	17,55	22,78	Beverages, spirits and vinegar.
40: Caoutchouc et ouvrages en caoutchouc.	13,48	166,95	36,33	51,62	49,69	31,78	20,39	Rubber and articles thereof.
72: Fonte, fer et acier.	3,53	1,02	1,23	1,38	2,33	14,69	19,81	Iron and steel.
44: Bois, charbon de bois et ouvrages en bois.	58,89	36,70	28,75	42,59	27,15	40,28	18,89	Wood and articles of wood; wood charcoal.
84: Réacteurs nucléaires, chaudières, machines, appareils et engins mécaniques; parties de ces machines ou appareils.	20,46	19,96	14,77	14,43	11,40	19,98	15,07	Nuclear reactors, boilers, machinery and mechanical appliances; parts thereof.
08: Fruits comestibles; écorces d'agrumes ou de melons.	6,11	7,45	7,59	8,88	6,80	9,43	13,85	Edible fruit and nuts; peel of citrus fruit or melons.
38: Produits divers des industries chimiques.	0,14	0,05	0,04	0,07	0,08	0,25	13,20	Miscellaneous chemical products.
85: Machines, appareils et matériels électriques et leurs parties; appareils d'enregistrement...	10,74	4,24	4,69	5,71	6,77	10,42	12,10	Electrical machinery and equipment and parts thereof; sound recorders and reproducers...
19: Préparations à base de céréales, de farines, d'amidons... ou de lait; pâtisseries.	25,70	19,76	20,98	18,81	13,25	10,99	11,68	Preparations of cereals, flour, starch or milk; pastrycooks'...
73: Ouvrages en fonte, fer ou acier.	2,89	0,94	5,35	6,74	10,32	10,35	11,51	Articles of iron or steel.
34: Savons, agents de surface organiques, préparations pour lessives...	16,34	3,86	7,74	5,32	5,39	6,47	10,25	Soap, organic surface-active agents, washing preparations...

Source : AFRICATRADE



Pays Partenaires	Importations/Imports, million of US dollars							Partner countries
	2015	2016	2017	2018	2019	2020	2021	
Niger-Total	1771,96	1491,85	1717,17	2468,69	2731,54	2701,28	2776,96	Niger-Total
Europe	305,70	335,94	419,67	662,93	725,00	893,70	652,49	Europe
UE 28	300,70	330,54	411,96	652,82	723,26	897,00	650,56	EU - 28
Asie	892,86	649,08	650,33	1 009,72	1 129,47	1 043,39	1 177,11	Asia
Amerique	136,89	144,63	203,57	204,61	198,99	180,50	239,25	America
AFRIQUE	408,69	337,41	408,10	511,09	502,92	501,15	615,09	AFRICA
Autres Pays	0,00		0,09	0,10	0,07	4,06	8,67	Other Countries
Australie - Oceanie	2,40	3,18	5,33	2,67	3,50	5,80	3,58	Australia Oceania
Extra-UA Importations	1363,27	1154,44	1309,07	1957,6	2228,61	2200,14	2161,87	Extra-AU Imports
Chine (République populaire)	559,56	305,56	231,49	528,16	564,28	511,44	516,56	China (People's Republic)
France	136,50	182,25	217,12	439,90	505,80	581,98	394,43	France
Inde	89,50	63,73	45,27	62,42	97,94	118,62	234,29	India
États-Unis d'Amérique	84,46	117,75	165,33	159,82	159,36	119,46	179,40	United States of America
Thaïlande	78,85	111,41	190,40	236,38	222,08	179,67	165,23	Thailand
Japon	65,57	56,70	64,37	61,42	81,23	80,61	116,61	Japan
Allemagne (République fédérale)	42,07	44,00	39,55	61,57	45,93	46,84	84,45	Germany (Federal Republic)
Turquie	15,29	14,38	17,64	56,07	148,50	37,20	49,88	Turkey
Intra-UA Importations	408,69	337,41	408,1	511,09	502,92	501,15	615,09	Intra-AU Imports
Nigéria	105,89	115,59	124,76	165,84	149,41	135,92	208,14	Nigeria
Côte-d'Ivoire	50,60	34,50	55,55	85,38	90,97	106,67	94,17	Côte-d'Ivoire
Ghana	64,05	52,91	55,16	72,36	60,03	67,33	77,38	Ghana
Togo	45,97	32,16	36,36	37,83	27,14	36,65	52,64	Togo
Bénin (République)	62,77	30,98	41,00	51,13	41,98	38,33	45,11	Benin (Republic)
Algérie	13,71	11,68	17,04	28,92	46,64	24,87	34,59	Algeria
Burkina Faso	13,16	8,97	9,33	7,05	15,40	25,95	27,38	Burkina Faso
Sénégal	14,28	15,44	15,65	13,48	15,06	16,14	19,35	Senegal
Part en % des Importations Extra-UA	76,94	77,38	76,23	79,3	81,59	81,45	77,85	Share of Extra-AU Imports (%)
Part en % des Importations Intra-UA	23,06	22,62	23,77	20,7	18,41	18,55	22,15	Share of Intra-AU Imports (%)

Source : AFRICATRADE

Produit (HS2)	Principaux produits importés (commerce total) / Major Products imported (total trade), million USD							Products (HS2)
	2015	2016	2017	2018	2019	2020	2021	
34: Savons, agents de surface organiques, préparations pour lessives...	183,67	163,07	130,64	198,76	204,31	199,53	229,24	Soap, organic surface-active agents, washing preparations...
31: Engrais.	220,28	158,81	170,69	283,57	267,75	201,89	224,11	Fertilisers.
44: Bois, charbon de bois et ouvrages en bois.	8,79	31,72	56,36	260,09	231,46	214,53	220,22	Wood and articles of wood; wood charcoal.
38: Produits divers des industries chimiques.	104,41	68,72	118,77	98,82	129,36	118,58	143,46	Miscellaneous chemical products.
04: Laites et produits de la laiterie; oeufs d'oiseaux; miel nature...	47,10	62,80	73,78	70,95	108,83	225,04	130,10	Dairy produce; birds' eggs; natural honey...
20: Préparations de légumes, de fruits ou d'autres parties de plantes.	148,29	117,58	86,84	141,35	221,90	84,59	120,00	Preparations of vegetables, fruit, nuts or other parts of plants.
86: Véhicules et matériel pour voies ferrées ou similaires et leurs parties...	84,94	37,75	40,28	78,47	84,92	111,30	114,14	Railway or tramway locomotives, rolling-stock and parts thereof...
40: Caoutchouc et ouvrages en caoutchouc.	72,67	82,55	96,99	104,20	126,28	104,81	102,75	Rubber and articles thereof.

Produit (HS2)	Principaux produits importés (commerce total) / Major Products imported (total trade), million USD							Products (HS2)
	2015	2016	2017	2018	2019	2020	2021	
87: Voitures automobiles, tracteurs, cycles et autres véhicules...	88,86	97,20	98,05	117,12	103,04	85,72	99,92	Vehicles other than railway or tramway rolling-stock, and parts...
84: Réacteurs nucléaires, chaudières, machines, appareils et engins mécaniques; parties de ces machines ou appareils.	48,47	40,55	43,42	64,13	55,75	94,87	91,77	Nuclear reactors, boilers, machinery and mechanical appliances; parts thereof.
88: Navigation aérienne ou spatiale.	24,64	26,01	36,79	41,44	52,43	55,26	87,45	Aircraft, spacecraft, and parts thereof.
27: Combustibles minéraux, huiles minérales et produits de leur distillation; matières bitumineuses; cires minérales.	5,23	8,10	4,36	12,16	97,41	219,68	80,46	Mineral fuels, mineral oils and products of their distillation; bituminous substances; mineral waxes.
30: Produits pharmaceutiques.	42,21	39,60	44,95	42,77	46,45	48,81	61,30	Pharmaceutical products.
85: Machines, appareils et matériels électriques et leurs parties; appareils d'enregistrement...	48,00	27,53	42,38	52,20	43,78	64,42	57,33	Electrical machinery and equipment and parts thereof; sound recorders and reproducers...
73: Ouvrages en fonte, fer ou acier.	39,65	18,99	29,80	44,93	43,93	49,42	46,76	Articles of iron or steel.
15: Graisses et huiles animales ou végétales; produits de leur dissociation;	42,87	21,78	22,47	46,22	53,27	43,57	46,15	Animal or vegetable fats and oils and their cleavage products...
25: Sel; soufre; terres et pierres; plâtres, chaux et ciments.	33,41	36,92	66,56	44,65	26,75	15,98	38,15	Salt; sulphur; earths and stone; plastering materials...
21: Préparations alimentaires diverses.	29,34	22,63	26,21	27,37	44,18	29,68	36,82	Miscellaneous edible preparations.
19: Préparations à base de céréales, de farines, d'amidons... ou de lait; pâtisseries.	27,11	10,88	23,74	35,13	32,28	34,35	36,14	Preparations of cereals, flour, starch or milk; pastrycooks'...
93: Armes, munitions et leurs parties et accessoires.	14,84	8,14	13,76	13,01	11,17	22,43	25,01	Arms and ammunition; parts and accessories thereof.
24: Tabacs et succédanés de tabac fabriqués.	19,07	18,19	22,27	47,17	58,05	22,21	22,75	Tobacco and manufactured tobacco substitutes.
17: Sucres et sucreries.	7,79	8,16	13,45	16,97	14,13	16,38	19,60	Sugars and sugar confectionery.
63: Autres articles textiles confectionnés; assortiments; friperie et chiffons.	15,90	11,61	16,37	11,48	16,68	14,70	18,42	Other made up textile articles; sets; worn clothing and worn textile articles; rags.
72: Fonte, fer et acier.	17,18	11,73	13,94	20,55	23,21	14,55	17,87	Iron and steel.
90: Instruments et appareils d'optique, de photographie ou de cinématographie, de mesure, de contrôle ou de précision...	13,79	10,26	18,09	15,39	39,68	12,02	17,87	Optical, photographic, cinematographic, measuring, checking, precision, medical or surgical instruments...
39: Matières plastiques et ouvrages en ces matières.	36,45	28,52	35,60	31,36	25,28	28,01	16,70	Plastics and articles thereof.
11: Produits de la minoterie; malt; amidons et féculés; inuline...	8,14	10,44	9,40	11,06	10,44	10,73	14,58	Products of the milling industry; malt; starches; inulin...
28: Produits chimiques inorganiques; composés inorganiques ou organiques de métaux précieux...	3,97	8,38	2,27	13,37	3,75	2,92	14,13	Inorganic chemicals; organic or inorganic compounds of precious metals..
94: Meubles; mobilier médico-chirurgical; articles de literie et similaires...	20,78	14,29	10,75	8,55	12,73	8,32	12,60	Furniture; bedding, mattresses, mattress supports, cushions and similar stuffed furnishings...

Source : AFRICATRADE



Pays Partenaires	Exportations/Exports, million of US dollars							Partner countries
	2015	2016	2017	2018	2019	2020	2021	
Niger-Total	868,59	663,6	875,52	882,42	805,76	601,64	631,73	Niger-Total
Europe	304,81	326,71	306,78	397,58	231,91	227,20	156,21	Europe
UE 28	271,95	285,09	268,62	190,28	231,94	227,20	156,18	EU - 28
Asie	71,55	1,13	6,73	17,37	191,83	9,63	49,76	Asia
Amerique	82,96	33,81	54,27	28,57	5,36	71,56	43,77	America
AFRIQUE	409,08	301,78	507,62	438,21	375,63	292,04	372,78	AFRICA
Autres Pays			0,00			0,07	8,61	Other Countries
Australie - Oceanie	0,06	0,09	0,04	0,09	0,00		0,01	Australia Oceania
Extra-UA Exportations	459,51	361,81	367,91	444,21	430,13	309,6	258,96	Extra-AU Exports
France	256,60	284,64	267,49	188,52	227,53	210,55	144,96	France
Émirats arabes unis	9,00	0,30	1,89	14,47	190,20	0,01	49,23	United Arab Emirates
Canada	0,02	0,03	0,01	0,02	1,49	55,32	43,56	Canada
Pays inconnu			0,00			0,07	8,61	Unknown country
Belgique	0,77	0,21	0,26	0,01	1,36	0,00	6,66	Belgium
Allemagne (République fédérale)	0,04	0,01	0,04	0,82	1,62	2,98	3,54	Germany (Federal Republic)
Espagne	12,75	0,05	0,05	0,12	0,93	13,26	0,75	Spain
Turquie		0,04	0,05	0,49	0,82	1,05	0,53	Turkey
Intra-UA Exportations	409,08	301,78	507,62	438,21	375,63	292,04	372,78	Intra-AU Exports
Mali	23,51	55,83	99,69	60,35	100,10	107,20	137,29	Mali
Burkina Faso	91,99	52,65	49,08	57,76	34,90	76,53	91,40	Burkina Faso
Nigéria	223,74	141,64	215,43	233,57	188,47	39,80	63,54	Nigeria
Ghana	12,08	9,86	29,22	1,35	18,59	15,52	33,31	Ghana
Afrique du Sud (République)	0,01	0,01	0,03		0,01	0,06	19,27	South Africa (Republic)
Tchad	1,26	3,28	2,50	4,75	15,95	17,76	9,66	Chad
Bénin (République)	41,23	27,63	67,63	62,51	3,87	10,40	8,55	Benin (Republic)
Côte-d'Ivoire	0,15	1,43	15,71	0,94	1,39	0,83	2,95	Côte-d'Ivoire
Part en % des Exportations Extra-UA	52,9	54,52	42,02	50,34	53,38	51,46	40,99	Share of Extra-AU Exports (%)
Part en % des Exportations Intra-UA	47,1	45,48	57,98	49,66	46,62	48,54	59,01	Share of Intra-AU Exports (%)

Source : AFRICATRADE

Produit (HS2)	Principaux produits exportés (commerce total) / Major Products exported (total trade), million USD							Products (HS2)
	2015	2016	2017	2018	2019	2020	2021	
08: Fruits comestibles; écorces d'agrumes ou de melons.	406,29	299,67	293,67	204,42	226,59	285,41	180,02	Edible fruit and nuts; peel of citrus fruit or melons.
72: Fonte, fer et acier.	41,94	41,76	43,65	207,00	189,78		76,31	Iron and steel.
03: Poissons et crustacés, mollusques et autres...	65,51	49,09	85,37	63,92	20,12	17,28	36,06	Fish and crustaceans, molluscs and other...
73: Ouvrages en fonte, fer ou acier.	40,44	15,91	45,80	37,23	12,81	11,68	19,45	Articles of iron or steel.
20: Préparations de légumes, de fruits ou d'autres parties de plantes.	29,32	4,01	5,10	22,26	57,26	15,18	11,09	Preparations of vegetables, fruit, nuts or other parts of plants.
94: Meubles; mobilier médico-chirurgical; articles de literie et similaires...	23,22	6,52	11,28	12,71	3,22	13,45	9,18	Furniture; bedding, mattresses, mattress supports, cushions and similar stuffed furnishings...
04: Laits et produits de la laiterie; oeufs d'oiseaux; miel nature...	6,72	6,15	12,38	11,14	8,79	11,89	9,04	Dairy produce; birds' eggs; natural honey...
64: Chaussures, guêtres et articles analogues; parties de ces objets.	9,62	11,69	14,77	5,46	0,40	10,26	8,48	Footwear, gaiters and the like; parts of such articles.

Produit (HS2)	Principaux produits exportés (commerce total) / Major Products exported (total trade), million USD							Products (HS2)
	2015	2016	2017	2018	2019	2020	2021	
26: Minerais, scories et cendres.	2,60	2,38	2,78	7,23	5,98	3,36	4,90	Ores, slag and ash.
71: Perles fines ou de culture, pierres gemmes ou similaires, métaux précieux, plaqués ou ...	14,68	3,73	5,95	4,17	12,48	5,99	4,70	Natural or cultured pearls, precious or semi-precious stones, precious metals, metals clad...
07: Légumes, plantes, racines et tubercules alimentaires.	5,77	1,82	2,27	2,59	5,13	3,32	4,02	Edible vegetables and certain roots and tubers.
01: Animaux vivants.	11,60	0,58	0,46	0,79	5,98	1,66	3,88	Live animals.
15: Graisses et huiles animales ou végétales; produits de leur dissociation;	3,63	5,17	19,91	5,39	5,35	9,44	1,98	Animal or vegetable fats and oils and their cleavage products...
87: Voitures automobiles, tracteurs, cycles et autres véhicules...	5,33	4,83	4,78	4,93	1,67	6,65	1,93	Vehicles other than railway or tramway rolling-stock, and parts...
84: Réacteurs nucléaires, chaudières, machines, appareils et engins mécaniques; parties de ces machines ou appareils.	11,23	5,89	1,91	3,92	3,40	6,12	1,82	Nuclear reactors, boilers, machinery and mechanical appliances; parts thereof.
88: Navigation aérienne ou spatiale.	0,85	1,27	1,72	1,61	1,03	1,34	1,78	Aircraft, spacecraft, and parts thereof.
12: Graines et fruits oléagineux; graines, semences et fruits divers...	1,08	5,34	6,68	7,40	1,80	1,48	1,32	Oil seeds and oleaginous fruits; miscellaneous grains, seeds and fruit...
17: Sucres et sucreries.	0,11	0,33	1,29	1,06	1,22	1,50	1,24	Sugars and sugar confectionery.
19: Préparations à base de céréales, de farines, d'amidons... ou de lait; pâtisseries.	0,04	0,02	0,02	0,66	0,39	0,03	1,09	Preparations of cereals, flour, starch or milk; pastrycooks'...
63: Autres articles textiles confectionnés; assortiments; friperie et chiffons.	3,46	6,39	5,69	8,75	4,05	3,01	0,98	Other made up textile articles; sets; worn clothing and worn textile articles; rags.
85: Machines, appareils et matériels électriques et leurs parties; appareils d'enregistrement...	0,08	0,07	0,13	0,04	0,64	0,68	0,90	Electrical machinery and equipment and parts thereof; sound recorders and reproducers..
21: Préparations alimentaires diverses.	1,07	0,85	1,50	1,60	1,40	1,31	0,80	Miscellaneous edible preparations.
52: Coton.	0,27	0,35	0,27	0,42	0,14	0,22	0,65	Cotton.
39: Matières plastiques et ouvrages en ces matières.	0,14	0,21	0,12	0,11	2,23	1,00	0,64	Plastics and articles thereof.
34: Savons, agents de surface organiques, préparations pour lessives...	0,60	0,62	0,74	1,98	0,80	0,67	0,63	Soap, organic surface-active agents, washing preparations...
25: Sel; soufre; terres et pierres; plâtres, chaux et ciments.	1,56	9,34	5,47	9,80	0,38	0,66	0,57	Salt; sulphur; earths and stone; plastering materials...
86: Véhicules et matériel pour voies ferrées ou similaires et leurs parties...	1,19	1,53	0,87	1,14	1,07	0,70	0,51	Railway or tramway locomotives, rolling-stock and parts thereof...
09: Café, thé, maté et épices.	0,62	1,93	2,64	4,58	0,72	0,57	0,47	Coffee, tea, maté and spices.
22: Boissons, liquides alcooliques et vinaigres.	0,35	2,04	0,96	0,99	0,15	0,23	0,39	Beverages, spirits and vinegar.

Source : AFRICATRADE



Pays Partenaires	Importations/Imports, million of US dollars							Partner countries
	2015	2016	2017	2018	2019	2020	2021	
Nigéria-Total	34596	35310,9	31214,3	42961,3	54979,2	35714,6	51861,8	Nigeria-Total
Europe	12 176,16	15 717,96	14 048,05	16 272,73	15 789,21	12 000,64	17 828,41	Europe
UE 28	11 666,75	15 148,96	13 564,44	15 492,53	15 456,79	11 515,33	16 537,78	EU - 28
Asie	14 405,86	12 558,65	10 317,69	18 513,57	26 038,10	16 248,81	23 306,71	Asia
Amerique	4 434,68	4 228,69	3 875,90	4 569,59	7 442,80	4 403,65	5 224,06	America
AFRIQUE	2 195,86	1 528,49	1 313,31	1 528,68	3 602,99	1 145,13	1 380,02	AFRICA
Autres Pays	0,08	87,83	54,99	51,33	68,25	0,07	6,41	Other Countries
Australie - Oceanie	370,24	334,14	362,76	313,09	189,66	264,18	357,99	Australia Oceania
Extra-UA Importations	32400	33781,4	29891,5	41424,6	51376,1	34569,2	50481,8	Extra-AU Imports
Chine (République populaire)	14 8 155,03	12 7 014,57	14 5 846,94	16 8 346,40	15 068,44	12 9 032,75	17 816,09	China (People's Republic)
Pays-Bas	2 160,74	4 128,19	2 876,22	4 903,14	4 260,55	3 324,26	5 349,02	Netherlands
Inde	2 126,39	1 831,08	1 528,57	2 248,79	6 651,91	3 118,24	4 589,57	India
Belgique	2 577,07	4 093,05	4 022,45	3 636,40	3 014,26	1 862,95	3 742,11	Belgium
États-Unis d'Amérique	2 954,55	2 819,00	2 484,03	3 157,74	5 454,53	2 883,33	3 166,76	United States of America
Russie (Fédération)	303,71	406,39	681,78	1 014,55	862,91	834,18	2 087,20	Russia (Federation)
Corée du Sud (République)	591,98	390,61	628,72	4 658,01	1 183,17	785,74	1 464,73	South Korea (Republic)
Norvège	314,79	435,64	334,16	549,97	229,30	417,87	1 319,00	Norway
Intra-UA Importations	2195,86	1528,49	1313,31	1528,68	3602,99	1145,13	1380,02	Intra-AU Imports
Afrique du Sud (République)	615,68	550,46	384,40	514,35	560,48	370,38	529,86	South Africa (Republic)
Égypte (République arabe)	90,57	89,97	77,89	145,45	137,77	109,76	140,04	Egypt (Arab Republic)
Maroc	69,81	153,10	151,19	153,71	42,31	95,04	131,49	Morocco
Eswatini	94,26	86,42	95,01	109,18	1 815,54	127,72	86,93	Eswatini
Côte-d'Ivoire	954,91	287,68	132,40	94,22	141,51	69,76	71,76	Côte-d'Ivoire
Mauritanie	99,87	52,59	47,88	65,17	78,39	39,15	57,52	Mauritania
Ghana	68,70	69,77	58,60	49,39	69,64	33,38	50,07	Ghana
Kenya	25,82	32,04	24,54	22,66	27,93	28,50	39,53	Kenya
Part en % des Importations Extra-UA	93,65	95,67	95,76	96,42	93,45	96,79	97,34	Share of Extra-AU Imports (%)
Part en % des Importations Intra-UA	6,35	4,33	4,21	3,56	6,55	3,21	2,66	Share of Intra-AU Imports (%)

Source : AFRICATRADE

Produit (HS2)	Principaux produits importés (commerce total) / Major Products imported (total trade), million USD							Products (HS2)
	2015	2016	2017	2018	2019	2020	2021	
76: Aluminium et ouvrages en aluminium.	5 417,58	6 138,27	4 251,68	6 096,51	10 459,95	6 219,91	7 378,86	Aluminium and articles thereof.
21: Préparations alimentaires diverses.	2 660,55	1 636,13	1 618,21	2 642,46	6 562,50	2 869,73	3 430,04	Miscellaneous edible preparations.
22: Boissons, liquides alcooliques et vinaigres.	2 780,74	2 378,07	1 887,86	2 423,17	4 337,78	2 278,95	3 065,60	Beverages, spirits and vinegar.
32: Extraits tannants ou tinctoriaux; tanins et leurs dérivés; pigments et autres matières colorantes; peintures et vernis; mastics; encres.	1 794,26	1 263,98	1 556,85	1 424,04	1 518,81	1 696,83	2 718,17	Tanning or dyeing extracts; tannins and their derivatives; dyes, pigments and other colouring matter; paints and varnishes; putty and other mastics; inks.
25: Sel; soufre; terres et pierres; plâtres, chaux et ciments.	1 572,80	1 484,94	1 453,10	1 633,05	1 785,37	1 506,24	2 509,68	Salt; sulphur; earths and stone; plastering materials...
88: Navigation aérienne ou spatiale.	440,37	498,09	389,14	606,11	1 694,69	1 359,99	1 380,15	Aircraft, spacecraft, and parts thereof.
55: Fibres synthétiques ou artificielles discontinues.	1 189,97	739,83	719,98	804,07	1 172,50	720,08	1 156,09	Man-made staple fibres.
31: Engrais.	448,36	445,95	328,42	644,49	3 914,65	722,87	1 101,31	Fertilisers.

Produit (HS2)	Principaux produits importés (commerce total) / Major Products imported (total trade), million USD							Products (HS2)
	2015	2016	2017	2018	2019	2020	2021	
84: Réacteurs nucléaires, chaudières, machines, appareils et engins mécaniques; parties de ces machines ou appareils.	674,03	806,89	666,11	613,24	636,38	622,71	972,41	Nuclear reactors, boilers, machinery and mechanical appliances; parts thereof.
87: Voitures automobiles, tracteurs, cycles et autres véhicules...	759,42	543,60	702,48	727,79	878,68	855,42	962,31	Vehicles other than railway or tramway rolling-stock, and parts...
85: Machines, appareils et matériels électriques et leurs parties; appareils d'enregistrement...	966,32	505,07	469,72	729,94	796,96	752,88	918,11	Electrical machinery and equipment and parts thereof; sound recorders and reproducers...
10: Céréales.	1 191,49	626,20	751,44	809,64	921,06	761,68	863,16	Cereals.
39: Matières plastiques et ouvrages en ces matières.	625,10	568,04	631,37	659,35	766,75	629,86	789,88	Plastics and articles thereof.
30: Produits pharmaceutiques.	565,37	488,48	505,61	512,88	535,84	417,81	681,09	Pharmaceutical products.
73: Ouvrages en fonte, fer ou acier.	385,14	281,45	282,07	238,05	274,59	336,07	656,69	Articles of iron or steel.
90: Instruments et appareils d'optique, de photographie ou de cinématographie, de mesure, de contrôle ou de précision...	497,78	419,54	487,13	374,01	443,73	507,10	501,05	Optical, photographic, cinematographic, measuring, checking, precision, medical or surgical instruments...
17: Sucres et sucreries.	108,07	122,35	134,78	122,70	204,32	262,28	448,62	Sugars and sugar confectionery.
38: Produits divers des industries chimiques.	364,70	431,06	322,77	327,12	373,96	344,32	367,74	Miscellaneous chemical products.
72: Fonte, fer et acier.	271,87	289,54	328,92	348,57	352,96	307,16	367,65	Iron and steel.
03: Poissons et crustacés, mollusques et autres...	390,02	335,02	298,48	351,23	480,41	190,98	366,23	Fish and crustaceans, molluscs and other...
29: Produits chimiques organiques.	318,28	259,34	490,57	329,25	537,56	329,46	364,07	Organic chemicals.
48: Papiers et cartons; ouvrages en pâte de cellulose, en papier ou en carton.	366,05	279,29	230,46	234,08	266,98	215,37	336,44	Paper and paperboard; articles of paper pulp, of paper or of paperboard.
15: Graisses et huiles animales ou végétales; produits de leur dissociation;	249,20	262,82	252,74	304,25	313,42	271,16	323,97	Animal or vegetable fats and oils and their cleavage products...
04: Laites et produits de la laiterie; oeufs d'oiseaux; miel nature...	214,57	184,46	200,38	236,62	366,91	168,92	258,15	Dairy produce; birds' eggs; natural honey...
11: Produits de la minoterie; malt; amidons et féculés; inuline...	202,73	178,65	182,63	225,01	225,55	222,70	251,77	Products of the milling industry; malt; starches; inulin...
33: Huiles essentielles et résinoïdes; produits de parfumerie...	166,59	181,05	743,44	183,98	222,01	180,13	246,45	Essential oils and resinoids; perfumery, cosmetic...
28: Produits chimiques inorganiques; composés inorganiques ou organiques de métaux précieux...	36,05	410,82	88,48	121,48	158,03	114,19	233,75	Inorganic chemicals; organic or inorganic compounds of precious metals...
40: Caoutchouc et ouvrages en caoutchouc.	149,70	189,81	187,97	201,71	215,06	166,21	209,43	Rubber and articles thereof.
19: Préparations à base de céréales, de farines, d'amidons... ou de lait; pâtisseries.	155,46	228,13	226,45	175,28	45,14	164,81	206,42	Preparations of cereals, flour, starch or milk; pastrycooks'...

Source : AFRICATRADE



Pays Partenaires	Exportations/Exports, million of US dollars							Partner countries
	2015	2016	2017	2018	2019	2020	2021	
Nigéria-Total	48393,9	33302,3	44465,7	60388,3	62531,5	35633,5	46871,4	Nigeria-Total
Europe	19	11	16	26	24	13	18	Europe
UE 28	066,37	353,44	267,28	443,62	530,31	516,81	026,64	EU - 28
Asie	18	11	16	26	24	13	18	Asia
Amerique	794,35	347,11	271,35	462,59	319,26	326,21	038,05	America
AFRIQUE	14	12	16	15	10	14	14	AFRICA
Autres Pays	086,70	9 534,57	528,15	523,42	871,32	750,85	584,85	Other Countries
Australie - Oceanie	6 606,08	6 663,71	8 882,67	7 893,43	6 668,34	2 356,07	6 117,77	Australia Oceania
Extra-UA Exportations	41146,7	28566,1	39135,6	52781,1	49751,2	28758,6	40863,5	Extra-AU Exports
Inde	7 247,14	4 736,15	5 317,27	7 607,19	780,22	6 875,00	6 007,90	India
Espagne	478,48	228,98	121,14	365,61	164,19	165,59	315,26	Spain
France	61,62	68,51	434,27	361,38	430,58	229,33	79,97	France
Pays-Bas	5 645,67	2 499,20	3 766,15	6 661,44	5 677,67	3 088,39	2 816,38	Netherlands
Canada	551,88	996,96	1 538,81	1 577,87	1 567,33	774,33	2 121,86	Canada
États-Unis d'Amérique	1 640,71	4 037,69	5 667,22	3 577,23	3 285,22	1 073,21	1 978,34	United States of America
Italie	1 107,15	701,72	1 038,97	2 083,34	2 481,87	1 264,54	1 855,96	Italy
Chine (République populaire)	794,69	539,39	721,17	1 235,67	1 941,84	1 773,33	1 841,05	China (People's Republic)
Intra-UA Exportations	7247,14	4736,15	5317,27	7607,19	12780,2	6875	6007,9	Intra-AU Exports
Afrique du Sud (République)	2 776,24	1 819,75	1 982,53	3 653,61	3 673,99	2 712,99	1 549,26	South Africa (Republic)
Côte-d'Ivoire	1 791,22	816,69	687,22	1 345,46	1 354,49	909,36	1 318,49	Côte-d'Ivoire
Namibie	0,01	0,00	0,00	32,57	10,92	8,21	646,61	Namibia
Sénégal	657,30	474,83	381,27	700,52	459,36	365,45	559,30	Senegal
Cameroun	508,56	484,30	378,40	376,59	1 036,30	1 331,00	540,31	Cameroon
Togo	95,58	169,67	1 041,79	713,85	594,61	614,78	510,42	Togo
Ghana	518,49	405,77	240,61	382,23	4 668,45	401,97	368,66	Ghana
Niger	66,21	68,57	86,28	111,12	98,04	17,84	195,23	Niger
Part en % des Exportations Extra-UA	85,02	85,78	88,01	87,4	79,56	80,71	87,18	Share of Extra-AU Exports (%)
Part en % des Exportations Intra-UA	14,98	14,22	11,96	12,6	20,44	19,29	12,82	Share of Intra-AU Exports (%)

Source : AFRICATRADE

Produit (HS2)	Principaux produits exportés (commerce total) / Major Products exported (total trade), million USD							Products (HS2)
	2015	2016	2017	2018	2019	2020	2021	
09: Café, thé, maté et épices.	3 013,21		267,66	1 493,50	3 709,74	2 304,52	1 414,00	Coffee, tea, maté and spices.
52: Coton.	32,24	63,89	165,70	199,48	177,17	196,30	920,83	Cotton.
21: Préparations alimentaires diverses.	278,09	307,83	256,21	374,38	363,10	370,72	621,48	Miscellaneous edible preparations.
15: Graisses et huiles animales ou végétales; produits de leur dissociation;	181,01	123,15	197,25	323,61	349,96	372,68	326,90	Animal or vegetable fats and oils and their cleavage products...
06: Plantes vivantes et produits de la floriculture...	31,90	32,81	80,64	223,12	131,81	135,19	259,78	Live trees and other plants; bulbs, roots and cut flowers...
28: Produits chimiques inorganiques; composés inorganiques ou organiques de métaux précieux...	40,15	33,56	33,18	87,48	65,58	46,51	186,76	Inorganic chemicals; organic or inorganic compounds of precious metals..
72: Fonte, fer et acier.	491,28			25,62	81,61	184,38	146,62	Iron and steel.
44: Bois, charbon de bois et ouvrages en bois.	105,33	119,09	111,52	114,64	120,97	69,57	111,47	Wood and articles of wood; wood charcoal.

Produit (HS2)	Principaux produits exportés (commerce total) / Major Products exported (total trade), million USD							Products (HS2)
	2015	2016	2017	2018	2019	2020	2021	
89: Navigation maritime ou fluviale.	126,68	47,59	73,92	110,14	87,76	65,23	93,19	Ships, boats and floating structures.
31: Engrais.	22,84	24,24	25,66	51,56	51,15	28,07	92,51	Fertilisers.
18: Cacao et ses préparations.	15,09	15,63	27,48	18,95	15,88	26,76	83,03	Cocoa and cocoa preparations.
12: Graines et fruits oléagineux; graines, semences et fruits divers...	6,42	1,64	2,20	14,43	42,24	19,08	72,37	Oil seeds and oleaginous fruits; miscellaneous grains, seeds and fruit...
08: Fruits comestibles; écorces d'agrumes ou de melons.	21,42	30,07	59,05	76,77	49,52	18,32	69,92	Edible fruit and nuts; peel of citrus fruit or melons.
76: Aluminium et ouvrages en aluminium.	17,70	10,72	9,51	44,46	29,74	17,83	64,92	Aluminium and articles thereof.
88: Navigation aérienne ou spatiale.	48,41	38,18	59,91	49,49	50,58	23,30	55,95	Aircraft, spacecraft, and parts thereof.
24: Tabacs et succédanés de tabac fabriqués.	8,93	0,37	0,77	0,26	0,24	0,23	54,10	Tobacco and manufactured tobacco substitutes.
41: Peaux (autres que les pelleteries) et cuirs.	31,05	11,55	6,48	7,76	10,85	2,98	53,78	Raw hides and skins (other than furskins) and leather.
78: Plomb et ouvrages en plomb.	38,51	39,10	85,01	84,22	52,19	7,97	53,66	Lead and articles thereof.
23: Résidus et déchets des industries alimentaires; aliments préparés pour animaux.	53,03	59,58	49,62	53,03	37,62	30,89	48,99	Residues and waste from the food industries; prepared animal fodder.
74: Cuivre et ouvrages en cuivre.	82,30	13,70	6,06	25,43	10,53	50,05	44,81	Copper and articles thereof.
25: Sel; soufre; terres et pierres; plâtres, chaux et ciments.	20,67	18,99	14,95	21,62	14,60	11,31	39,93	Salt; sulphur; earths and stone; plastering materials...
26: Minerais, scories et cendres.	14,90	9,53	8,63	13,61	12,51	23,66	39,31	Ores, slag and ash.
40: Caoutchouc et ouvrages en caoutchouc.	10,60	4,80	6,07	8,30	6,53	16,46	24,72	Rubber and articles thereof.
87: Voitures automobiles, tracteurs, cycles et autres véhicules...	22,10	9,97	15,01	24,30	27,93	16,35	24,49	Vehicles other than railway or tramway rolling-stock, and parts...
70: Verre et ouvrages en verre.	19,71	4,91	9,91	24,51	14,02	16,22	17,69	Glass and glassware.
39: Matières plastiques et ouvrages en ces matières.	15,88	4,19	8,16	9,17	6,46	5,93	17,16	Plastics and articles thereof.
03: Poissons et crustacés, mollusques et autres...	6,03	1,74	1,60	2,70	2,12	3,39	12,35	Fish and crustaceans, molluscs and other...
84: Réacteurs nucléaires, chaudières, machines, appareils et engins mécaniques; parties de ces machines ou appareils.	1,74	5,36	19,16	35,69	7,26	0,26	12,28	Nuclear reactors, boilers, machinery and mechanical appliances; parts thereof.
38: Produits divers des industries chimiques.	34,28	17,50	35,23	20,26	4,50	1,53	11,68	Miscellaneous chemical products.

Source : AFRICATRADE



Pays Partenaires	Importations/Imports, million of US dollars							Partner countries
	2015	2016	2017	2018	2019	2020	2021	
Rwanda (République)-Total	2571,28	2606,1	2944,57	2934,29	3359,92	3704,39	3732,41	Rwanda (Republic)-Total
Europe	373,10	361,51	390,85	469,16	491,66	434,62	486,87	Europe
UE 28	318,19	313,09	354,12	378,60	371,61	345,22	408,72	EU - 28
Asie	1 379,72	1 424,79	1 616,88	1 548,80	1 674,25	1 643,56	1 808,19	Asia
Amerique	69,30	76,64	123,21	68,65	89,26	105,45	111,16	America
AFRIQUE	639,37	629,13	693,35	732,84	931,49	1 394,29	1 149,96	AFRICA
Autres Pays	0,03	0,00		0,00	0,00	0,07		Other Countries
Australie - Oceanie	5,39	3,95	4,32	5,84	4,11	4,92	18,36	Australia Oceania
Extra-UA Importations	1931,9	1976,93	2250,78	2201,37	2428,4	2310,07	2582,38	Extra-AU Imports
Chine (République populaire)	413,24	430,86	513,03	544,91	656,79	701,49	714,91	China (People's Republic)
Émirats arabes unis	271,71	329,24	336,01	303,74	253,32	257,39	304,89	United Arab Emirates
Inde	320,90	315,76	291,18	275,56	299,18	305,25	294,81	India
Allemagne (République fédérale)	62,87	87,01	79,43	68,61	106,33	80,48	139,73	Germany (Federal Republic)
Turquie	48,51	69,33	49,63	37,25	104,18	56,60	91,41	Turkey
Arabie Saoudite	37,35	30,86	120,92	98,97	154,84	51,92	88,71	Saudi Arabia
Indonésie	24,18	22,86	24,82	44,44	59,29	76,00	88,23	Indonesia
États-Unis d'Amérique	46,86	47,71	63,07	49,28	59,73	80,53	79,41	United States of America
Intra-UA Importations	639,37	629,13	693,35	732,84	931,49	1394,29	1149,96	Intra-AU Imports
Tanzanie	83,53	96,04	106,13	134,15	266,57	487,44	496,09	Tanzania
Kenya	159,06	160,17	158,44	163,02	278,98	397,58	280,78	Kenya
Afrique du Sud (République)	81,00	56,62	79,32	71,17	126,76	145,79	129,55	South Africa (Republic)
Égypte (République arabe)	30,42	28,11	35,34	28,40	40,50	60,78	56,90	Egypt (Arab Republic)
Malawi	0,03	4,95	2,89	2,77	15,02	14,34	47,98	Malawi
Cameroun	0,17	0,06	0,03	0,61	65,46	102,58	45,62	Cameroon
Burkina Faso	0,01	0,01	0,08	0,00	18,30	119,43	22,19	Burkina Faso
RD Congo	11,01	9,12	12,72	14,30	16,86	10,56	18,23	DR Congo
Part en % des Importations Extra-UA	75,13	75,86	76,44	75,02	72,28	62,36	69,19	Share of Extra-AU Imports (%)
Part en % des Importations Intra-UA	24,87	24,14	23,55	24,98	27,72	37,64	30,81	Share of Intra-AU Imports (%)

Source : AFRICATRADE

Produit (HS2)	Principaux produits importés (commerce total) / Major Products imported (total trade), million USD							Products (HS2)
	2015	2016	2017	2018	2019	2020	2021	
69: Produits céramiques.	262,31	260,56	311,99	292,87	297,16	316,24	397,07	Ceramic products.
94: Meubles; mobilier médico-chirurgical; articles de literie et similaires...	0,37	0,17	0,11	0,12	239,49	677,65	368,46	Furniture; bedding, mattresses, mattress supports, cushions and similar stuffed furnishings...
64: Chaussures, guêtres et articles analogues; parties de ces objets.	219,63	227,76	226,78	255,02	331,48	246,83	208,81	Footwear, gaiters and the like; parts of such articles.
34: Savons, agents de surface organiques, préparations pour lessives...	92,51	96,94	108,91	116,59	105,62	123,73	180,75	Soap, organic surface-active agents, washing preparations...
11: Produits de la minoterie; malt; amidons et féculés; inuline...	106,69	127,46	181,13	176,20	136,75	192,11	174,24	Products of the milling industry; malt; starches; inulin...
22: Boissons, liquides alcooliques et vinaigres.	99,76	76,74	80,69	105,11	108,79	138,20	162,12	Beverages, spirits and vinegar.
33: Huiles essentielles et résinoïdes; produits de parfumerie...	59,07	69,51	69,62	79,80	91,73	103,87	127,85	Essential oils and resinoids; perfumery, cosmetic...

Produit (HS2)	Principaux produits importés (commerce total) / Major Products imported (total trade), million USD							Products (HS2)
	2015	2016	2017	2018	2019	2020	2021	
12: Graines et fruits oléagineux; graines, semences et fruits divers...	93,48	59,76	75,80	73,79	136,50	104,49	124,38	Oil seeds and oleaginous fruits; miscellaneous grains, seeds and fruit...
85: Machines, appareils et matériels électriques et leurs parties; appareils d'enregistrement...	74,94	68,92	114,62	71,68	87,42	78,12	119,95	Electrical machinery and equipment and parts thereof; sound recorders and reproducers...
71: Perles fines ou de culture, pierres gemmes ou similaires, métaux précieux, plaqués ou ...	89,31	93,29	112,95	87,20	108,50	108,85	115,72	Natural or cultured pearls, precious or semi-precious stones, precious metals, metals clad...
84: Réacteurs nucléaires, chaudières, machines, appareils et engins mécaniques; parties de ces machines ou appareils.	148,74	176,25	222,73	175,52	126,73	106,09	96,69	Nuclear reactors, boilers, machinery and mechanical appliances; parts thereof.
15: Graisses et huiles animales ou végétales; produits de leur dissociation;	47,10	47,92	57,43	53,61	56,06	78,81	78,53	Animal or vegetable fats and oils and their cleavage products...
10: Céréales.	28,95	39,18	47,22	59,83	50,09	74,50	77,99	Cereals.
72: Fonte, fer et acier.	105,78	77,39	55,74	68,04	72,06	95,27	71,84	Iron and steel.
39: Matières plastiques et ouvrages en ces matières.	63,27	66,15	37,69	34,63	51,12	55,91	55,09	Plastics and articles thereof.
73: Ouvrages en fonte, fer ou acier.	34,95	22,67	39,65	44,31	50,29	52,68	54,24	Articles of iron or steel.
17: Sucres et sucreries.	0,12	0,10	0,17	1,82	0,31	31,90	52,04	Sugars and sugar confectionery.
30: Produits pharmaceutiques.	38,82	40,80	50,80	50,13	54,47	46,85	47,99	Pharmaceutical products.
87: Voitures automobiles, tracteurs, cycles et autres véhicules...	21,74	25,58	26,95	29,01	26,72	36,00	46,22	Vehicles other than railway or tramway rolling-stock, and parts...
90: Instruments et appareils d'optique, de photographie ou de cinématographie, de mesure, de contrôle ou de précision...	27,28	25,46	30,15	30,95	38,54	38,20	40,56	Optical, photographic, cinematographic, measuring, checking, precision, medical or surgical instruments...
38: Produits divers des industries chimiques.	24,70	25,24	29,41	25,25	27,11	26,13	39,57	Miscellaneous chemical products.
25: Sel; soufre; terres et pierres; plâtres, chaux et ciments.	25,94	28,03	32,91	29,95	34,16	27,56	35,01	Salt; sulphur; earths and stone; plastering materials...
63: Autres articles textiles confectionnés; assortiments; friperie et chiffons.	33,05	55,70	54,60	33,02	36,53	29,20	34,89	Other made up textile articles; sets; worn clothing and worn textile articles; rags.
31: Engrais.	19,29	22,08	23,90	29,54	33,90	27,07	32,27	Fertilisers.
89: Navigation maritime ou fluviale.	30,49	30,50	33,50	34,02	33,96	36,92	32,20	Ships, boats and floating structures.
48: Papiers et cartons; ouvrages en pâte de cellulose, en papier ou en carton.	18,46	24,44	31,99	29,27	24,34	20,64	29,13	Paper and paperboard; articles of paper pulp, of paper or of paperboard.
03: Poissons et crustacés, mollusques et autres...	27,38	27,23	33,32	33,31	29,19	26,69	28,03	Fish and crustaceans, molluscs and other...
21: Préparations alimentaires diverses.	15,09	19,87	24,65	27,98	25,36	24,24	26,92	Miscellaneous edible preparations.
40: Caoutchouc et ouvrages en caoutchouc.	8,32	10,70	12,40	13,46	20,45	23,93	25,46	Rubber and articles thereof.

Source : AFRICATRADE



Pays Partenaires	Exportations/Exports, million of US dollars							Partner countries
	2015	2016	2017	2018	2019	2020	2021	
Rwanda (République)-Total	548,83	555,14	948,17	1014,49	1180,17	1431,17	1562,49	Rwanda (Republic)-Total
Europe	116,36	103,34	209,82	222,47	138,17	88,14	138,38	Europe
UE 28	59,48	39,51	123,29	129,16	82,75	72,44	112,34	EU - 28
Asie	97,21	122,17	310,14	292,31	462,21	763,81	580,99	Asia
Amerique	24,61	24,02	26,07	25,86	13,56	24,09	32,35	America
AFRIQUE	308,40	303,35	390,98	458,60	556,43	488,43	797,23	AFRICA
Autres Pays			5,36	5,63				Other Countries
Australie - Oceanie	1,19	1,32	1,39	1,40	1,30	1,95	1,55	Australia Oceania
Extra-UA Exportations	240,43	251,79	557,18	555,89	623,74	942,74	765,26	Extra-AU Exports
Émirats arabes unis	27,99	58,80	43,89	51,77	342,87	649,22	437,04	United Arab Emirates
Royaume-Uni	11,82	6,06	36,79	40,41	38,69	29,54	44,74	United Kingdom
Pakistan		0,16	37,01	40,98	39,27	32,73	37,17	Pakistan
États-Unis d'Amérique	23,85	18,64	25,54	25,09	12,68	22,77	28,87	United States of America
Hongkong	18,26	11,70	101,94	68,18	8,42	16,92	28,11	Hongkong
Suisse	56,36	63,57	86,46	93,18	55,29	15,54	26,04	Switzerland
Singapour	19,43	20,20	26,80	39,55	29,85	18,33	25,56	Singapore
Belgique	19,72	18,25	39,41	24,76	16,63	15,63	18,63	Belgium
Intra-UA Exportations	308,4	303,35	390,98	458,6	556,43	488,43	797,23	Intra-AU Exports
RD Congo	193,63	202,98	280,71	337,02	372,83	392,33	587,37	DR Congo
Tanzanie	2,25	3,08	2,26	2,09	6,53	5,01	96,54	Tanzania
Ouganda	10,13	13,84	39,09	50,32	42,08	21,81	25,11	Uganda
Kenya	59,12	42,78	20,36	22,72	24,72	27,57	24,09	Kenya
Éthiopie	5,10	5,80	5,31	2,93	9,75	2,79	23,50	Ethiopia
Égypte (République arabe)	0,23	0,01	3,96	4,25	6,47	10,29	11,36	Egypt (Arab Republic)
Sud-Soudan	5,44	1,41	0,68	2,88	20,20	12,76	7,94	South Sudan
Congo	0,06	0,04	0,09	0,17	2,81	0,30	7,11	Congo
Part en % des Exportations Extra-UA	43,81	45,36	58,76	54,8	52,85	65,87	48,98	Share of Extra-AU Exports (%)
Part en % des Exportations Intra-UA	56,19	54,64	41,24	45,2	47,15	34,13	51,02	Share of Intra-AU Exports (%)

Source : AFRICATRADE

Produit (HS2)	Principaux produits exportés (commerce total) / Major Products exported (total trade), million USD							Products (HS2)
	2015	2016	2017	2018	2019	2020	2021	
87: Voitures automobiles, tracteurs, cycles et autres véhicules...	86,09	77,76	151,95	174,80	162,76	178,24	192,88	Vehicles other than railway or tramway rolling-stock, and parts...
20: Préparations de légumes, de fruits ou d'autres parties de plantes.	118,45	86,74	123,89	149,60	104,70	74,58	143,15	Preparations of vegetables, fruit, nuts or other parts of plants.
01: Animaux vivants.	89,87	109,29	137,02	130,36	161,38	79,46	109,69	Live animals.
22: Boissons, liquides alcooliques et vinaigres.	1,86	0,95	0,58	2,37	2,83	1,02	88,92	Beverages, spirits and vinegar.
06: Plantes vivantes et produits de la floriculture...	27,95	24,73	30,39	40,99	39,82	44,84	85,12	Live trees and other plants; bulbs, roots and cut flowers...
62: Vêtements et accessoires du vêtement, autres qu'en bonneterie.	2,96	2,95	5,82	8,06	11,91	30,65	64,63	Articles of apparel and clothing accessories, not knitted or crocheted.
94: Meubles; mobilier médico-chirurgical; articles de literie et similaires...	20,81	26,91	28,76	41,23	37,88	38,35	61,39	Furniture; bedding, mattresses, mattress supports, cushions and similar stuffed furnishings...
80: Etain et ouvrages en étain.	19,55	26,24	32,02	32,66	32,33	34,26	36,54	Tin and articles thereof.
09: Café, thé, maté et épices.	2,28	1,51	3,74	7,56	29,52	16,42	34,33	Coffee, tea, maté and spices.

Produit (HS2)	Principaux produits exportés (commerce total) / Major Products exported (total trade), million USD							Products (HS2)
	2015	2016	2017	2018	2019	2020	2021	
26: Minerais, scories et cendres.	2,12	1,51	1,45	3,35	7,11	20,71	31,46	Ores, slag and ash.
27: Combustibles minéraux, huiles minérales et produits de leur distillation; matières bitumineuses; cires minérales.	8,33	6,92	81,49	67,55	20,73	16,61	26,77	Mineral fuels, mineral oils and products of their distillation; bituminous substances; mineral waxes.
90: Instruments et appareils d'optique, de photographie ou de cinématographie, de mesure, de contrôle ou de précision...	1,51	1,43	2,25	3,31	3,69	6,76	22,99	Optical, photographic, cinematographic, measuring, checking, precision, medical or surgical instruments...
11: Produits de la minoterie; malt; amidons et féculés; inuline...	1,91	2,61	6,97	9,57	9,22	18,50	22,64	Products of the milling industry; malt; starches; inulin...
19: Préparations à base de céréales, de farines, d'amidons... ou de lait; pâtisseries.	3,86	6,04	16,99	16,90	19,92	18,67	22,12	Preparations of cereals, flour, starch or milk; pastrycooks'...
15: Graisses et huiles animales ou végétales; produits de leur dissociation;	8,45	5,48	6,94	11,94	17,99	17,49	19,55	Animal or vegetable fats and oils and their cleavage products...
10: Céréales.	6,84	3,97	12,14	23,47	17,42	8,32	17,02	Cereals.
17: Sucres et sucreries.	7,31	6,39	2,87	8,50	6,07	4,54	11,88	Sugars and sugar confectionery.
03: Poissons et crustacés, mollusques et autres...	4,02	2,97	7,47	8,29	19,25	11,24	11,69	Fish and crustaceans, molluscs and other...
25: Sel; soufre; terres et pierres; plâtres, chaux et ciments.	1,68	3,79	3,17	3,46	5,17	9,27	11,40	Salt; sulphur; earths and stone; plastering materials...
39: Matières plastiques et ouvrages en ces matières.	2,92	5,21	6,98	7,53	9,07	10,71	11,14	Plastics and articles thereof.
72: Fonte, fer et acier.	0,52	1,01	0,63	2,27	3,32	5,59	10,69	Iron and steel.
63: Autres articles textiles confectionnés; assortiments; friperie et chiffons.	17,46	7,13	15,65	13,21	19,44	10,26	9,88	Other made up textile articles; sets; worn clothing and worn textile articles; rags.
85: Machines, appareils et matériels électriques et leurs parties; appareils d'enregistrement...	0,91	1,22	0,93	0,66	1,14	2,21	9,87	Electrical machinery and equipment and parts thereof; sound recorders and reproducers...
07: Légumes, plantes, racines et tubercules alimentaires.	6,72	6,54	7,42	7,09	6,07	7,53	9,24	Edible vegetables and certain roots and tubers.
84: Réacteurs nucléaires, chaudières, machines, appareils et engins mécaniques; parties de ces machines ou appareils.	3,06	3,91	5,77	6,82	6,40	5,41	8,99	Nuclear reactors, boilers, machinery and mechanical appliances; parts thereof.
21: Préparations alimentaires diverses.	0,00	0,19	2,57	3,87	3,78	5,56	8,41	Miscellaneous edible preparations.
64: Chaussures, guêtres et articles analogues; parties de ces objets.	0,06	0,50	1,60	1,80	2,94	3,39	7,91	Footwear, gaiters and the like; parts of such articles.
34: Savons, agents de surface organiques, préparations pour lessives...	13,21	2,67	3,53	5,00	6,59	4,70	7,63	Soap, organic surface-active agents, washing preparations...
73: Ouvrages en fonte, fer ou acier.	0,21		0,00		1,16	9,69	7,39	Articles of iron or steel.

Source : AFRICATRADE



Pays partenaires	Importations/Imports, million of US dollars							Partner countries
	2013	2014	2015	2016	2017	2018	2019	
Total - RASD								SADR-Total
Europe								Europe
UE 28								EU28
Asie								Asia
Amérique								America
AFRIQUE								AFRICA
Autres Pays								Other Countries
Australie-Océanie								Australia-Oceania
Extra UA-Importations								Extra-AU imports
Intra-UA Importations								Intra-AU Imports
Part en % des importations Extra-UA								Share of Extra-AU Imports (%)
Part en % des importations Extra-UA								Share of Intra AU Imports (%)
Produit (HS2)	Principaux produits importés (commerce total) / Major Products imported (total trade), million USD							Products (HS2)
	2013	2014	2015	2016	2017	2018	2019	



Pays partenaires	Exportations/ Exports, thousand of US dollars							Partner countries
	2013	2014	2015	2016	2017	2018	2019	
Total -RASD								SADR Total
Europe								Europe
UE 28								EU28
Asie								Asia
Amérique								America
AFRIQUE								AFRICA
Autres Pays								Other Countries
Australie-Océanie								Australia-Oceania
Extra-UA Exportations								Extra-AU Exports
Intra-UA Exportations						Intra-AU Exports
Part en % des exportations Extra-UA								Share of Extra-AU Exports (%)
Part en % des exportations Extra-UA								Share of Intra AU Exports (%)

Produit (HS2)	Principaux produits exportés (commerce total)/Major products exported (total trade), million USD							Products (HS2)
	2013	2014	2015	2016	2017	2018	2019	



Pays Partenaires	Importations/Imports, million of US dollars							Partner countries
	2015	2016	2017	2018	2019	2020	2021	
São Tomé et Príncipe-Total	140,27	136,49	145,37	152,87	143,11	137,21	163,26	São Tome and Principe-Total
Europe	90,84	90,85	89,91	89,48	79,27	81,67	91,66	Europe
UE 28	90,82	91,00	89,86	89,38	79,03	81,53	91,66	EU - 28
Asie	14,14	16,05	14,59	16,86	16,56	13,84	22,74	Asia
Amerique	2,73	4,95	5,20	5,14	5,42	5,42	5,77	America
AFRIQUE	32,25	24,14	34,78	39,71	39,68	34,04	39,43	AFRICA
Autres Pays	0,01	0,03	0,01	0,02	0,00	0,00	0,07	Other Countries
Australie - Oceanie	0,00	0,00	0,00	0,01	0,00		0,00	Australia Oceania
Extra-UA Importations	108,02	112,35	110,58	113,16	103,44	103,18	123,83	Extra-AU Imports
Portugal	82,87	81,02	78,49	81,57	70,84	72,15	80,37	Portugal
Chine (République populaire)	4,56	7,44	7,60	8,89	8,97	6,69	11,73	China (People's Republic)
Japon	3,15	3,23	1,81	1,18	2,34	0,66	5,00	Japan
Turquie	0,16	0,23	0,71	1,44	1,73	1,90	3,41	Turkey
Belgique	1,67	2,93	1,68	1,69	2,21	1,35	3,17	Belgium
États-Unis d'Amérique	2,08	2,48	2,77	2,31	2,54	1,41	2,91	United States of America
Bésil	0,65	0,95	2,13	2,42	2,65	3,81	2,77	Brazil
Espagne	2,85	2,96	2,26	1,66	1,53	1,96	2,34	Spain
Intra-UA Importations	32,25	24,14	34,78	39,71	39,68	34,04	39,43	Intra-AU Imports
Angola	28,46	19,84	28,10	35,72	29,04	14,92	19,60	Angola
Togo	0,47	0,23	0,40	0,41	0,32	10,70	15,23	Togo
Gabon	2,57	2,16	1,78	1,60	1,69	1,66	1,89	Gabon
Guinée équatoriale	0,00	0,00	0,00		0,41	3,38	0,70	Equatorial Guinea
Afrique du Sud (République)	0,16	0,98	0,19	0,57	0,42	0,55	0,59	South Africa (Republic)
Égypte (République arabe)		0,00	0,18	0,56	0,29	0,46	0,45	Egypt (Arab Republic)
Cameroun	0,02	0,11	0,02	0,05	0,05	0,13	0,24	Cameroon
Nigéria	0,45	0,55	3,28	0,55	6,69	1,98	0,24	Nigeria
Part en % des Importations Extra-UA	77,01	82,31	76,07	74,02	72,28	75,2	75,85	Share of Extra-AU Imports (%)
Part en % des Importations Intra-UA	22,99	17,69	23,93	25,98	27,73	24,81	24,15	Share of Intra-AU Imports (%)

Source : AFRICATRADE

Produit (HS2)	Principaux produits importés (commerce total) / Major Products imported (total trade), million USD							Products (HS2)
	2015	2016	2017	2018	2019	2020	2021	
94: Meubles; mobilier médico-chirurgical; articles de literie et similaires...	10,09	10,54	8,71	10,43	9,68	9,23	13,04	Furniture; bedding, mattresses, mattress supports, cushions and similar stuffed furnishings...
30: Produits pharmaceutiques.	9,79	10,81	15,11	12,22	8,24	10,47	10,93	Pharmaceutical products.
69: Produits céramiques.	9,90	13,30	9,25	9,22	9,34	7,99	10,05	Ceramic products.
40: Caoutchouc et ouvrages en caoutchouc.	6,51	7,93	10,52	12,23	9,16	7,16	9,15	Rubber and articles thereof.
48: Papiers et cartons; ouvrages en pâte de cellulose, en papier ou en carton.	6,46	5,46	6,27	4,33	6,00	5,77	7,85	Paper and paperboard; articles of paper pulp, of paper or of paperboard.
90: Instruments et appareils d'optique, de photographie ou de cinématographie, de mesure, de contrôle ou de précision...	4,60	4,83	4,54	5,11	5,14	5,17	5,78	Optical, photographic, cinematographic, measuring, checking, precision, medical or surgical instruments...
21: Préparations alimentaires diverses.	4,56	4,74	4,30	3,93	3,68	5,28	5,34	Miscellaneous edible preparations.
76: Aluminium et ouvrages en aluminium.	3,69	3,57	2,97	3,14	3,70	3,14	4,04	Aluminium and articles thereof.

Produit (HS2)	Principaux produits importés (commerce total) / Major Products imported (total trade), million USD							Products (HS2)
	2015	2016	2017	2018	2019	2020	2021	
22: Boissons, liquides alcooliques et vinaigres.	2,97	3,52	2,81	3,37	2,96	3,85	3,93	Beverages, spirits and vinegar.
85: Machines, appareils et matériels électriques et leurs parties; appareils d'enregistrement...	2,38	2,60	2,51	2,65	3,20	3,01	3,68	Electrical machinery and equipment and parts thereof; sound recorders and reproducers...
87: Voitures automobiles, tracteurs, cycles et autres véhicules...	2,58	2,98	3,13	3,08	3,13	2,90	3,67	Vehicles other than railway or tramway rolling-stock, and parts...
84: Réacteurs nucléaires, chaudières, machines, appareils et engins mécaniques; parties de ces machines ou appareils.	3,91	3,14	4,67	4,47	2,73	4,27	3,58	Nuclear reactors, boilers, machinery and mechanical appliances; parts thereof.
10: Céréales.	2,97	4,07	3,61	3,51	2,92	5,66	3,51	Cereals.
11: Produits de la minoterie; malt; amidons et féculés; inuline...	1,17	1,60	1,97	2,00	2,49	2,21	3,50	Products of the milling industry; malt; starches; inulin...
25: Sel; soufre; terres et pierres; plâtres, chaux et ciments.	1,19	1,30	1,57	1,83	1,81	2,26	3,04	Salt; sulphur; earths and stone; plastering materials...
02: Viandes et abats comestibles.	0,44	1,12	1,17	0,70	0,91	1,75	2,57	Meat and edible meat offal.
39: Matières plastiques et ouvrages en ces matières.	1,64	1,58	1,82	1,99	1,81	1,56	2,51	Plastics and articles thereof.
19: Préparations à base de céréales, de farines, d'amidons... ou de lait; pâtisseries.	1,92	2,05	1,96	1,94	2,15	2,31	2,48	Preparations of cereals, flour, starch or milk; pastrycooks'...
04: Laites et produits de la laiterie; oeufs d'oiseaux; miel nature...	1,78	2,29	2,67	1,68	1,73	2,19	2,34	Dairy produce; birds' eggs; natural honey...
15: Graisses et huiles animales ou végétales; produits de leur dissociation;	1,85	2,10	2,45	2,64	2,41	2,39	2,27	Animal or vegetable fats and oils and their cleavage products...
73: Ouvrages en fonte, fer ou acier.	1,60	1,58	1,30	1,76	1,81	1,91	2,16	Articles of iron or steel.
63: Autres articles textiles confectionnés; assortiments; friperie et chiffons.	2,94	3,33	2,99	3,84	1,32	1,60	2,03	Other made up textile articles; sets; worn clothing and worn textile articles; rags.
23: Résidus et déchets des industries alimentaires; aliments préparés pour animaux.	0,58	0,76	1,10	1,17	2,52	1,42	1,76	Residues and waste from the food industries; prepared animal fodder.
38: Produits divers des industries chimiques.	4,48	1,37	1,55	1,31	1,10	1,51	1,60	Miscellaneous chemical products.
20: Préparations de légumes, de fruits ou d'autres parties de plantes.	1,49	1,22	1,33	1,18	1,39	1,05	1,38	Preparations of vegetables, fruit, nuts or other parts of plants.
07: Légumes, plantes, racines et tubercules alimentaires.	1,01	0,93	0,98	1,23	1,29	0,90	1,37	Edible vegetables and certain roots and tubers.
17: Sucres et sucreries.	1,54	1,09	1,14	1,62	1,38	1,62	1,25	Sugars and sugar confectionery.
34: Savons, agents de surface organiques, préparations pour lessives...	1,05	1,32	1,16	1,10	1,06	1,24	1,20	Soap, organic surface-active agents, washing preparations...
16: Préparations de viande, de poissons ou de crustacés, de mollusques...	1,59	1,68	1,11	1,47	0,80	0,79	1,05	Preparations of meat, of fish or of crustaceans, molluscs...

Source : AFRICATRADE



Pays Partenaires	Exportations/Exports, million of US dollars							Partner countries
	2015	2016	2017	2018	2019	2020	2021	
São Tomé et Príncipe-Total	11,9	12,44	15	15,9	12,83	13,9	19,56	São Tome and Principe-Total
Europe	8,63	9,67	11,82	12,24	9,43	11,02	17,32	Europe
UE 28	8,16	9,45	11,74	12,21	9,43	11,02	17,32	EU - 28
Asie	0,03	0,02	0,12	0,01	0,07		0,03	Asia
Amerique	0,19	0,06	1,51	0,06	0,21	0,02	0,07	America
AFRIQUE	1,25	1,33	0,33	1,58	0,39	1,53	2,09	AFRICA
Autres Pays	1,80	1,36	1,21	2,02	2,68	1,33	0,06	Other Countries
Australie - Oceanie					0,04			Australia Oceania
Extra-UA Exportations	10,65	11,11	14,67	14,32	12,44	12,37	17,48	Extra-AU Exports
Pays-Bas	3,27	2,16	3,25	4,68	3,36	5,97	8,47	Netherlands
Belgique	2,23	0,66	1,54	2,22	3,36	2,00	4,01	Belgium
Portugal	0,63	0,98	2,25	3,09	1,44	1,30	2,66	Portugal
Allemagne (République fédérale)	0,37	1,07	0,63	1,17	0,53	1,09	1,69	Germany (Federal Republic)
France	0,47	2,68	1,72	0,82	0,43	0,60	0,28	France
Espagne	0,80	1,46	2,07	0,11	0,23	0,06	0,12	Spain
Pays inconnu	1,80	1,36	1,21	2,02	2,68	1,33	0,06	Unknown country
Italie	0,40	0,43	0,24	0,10	0,05		0,05	Italy
Intra-UA Exportations	1,25	1,33	0,33	1,58	0,39	1,53	2,09	Intra-AU Exports
Cameroun	0,01	0,04	0,03	0,02	0,01	0,68	0,78	Cameroon
Angola	0,18	1,15	0,19	0,24	0,26	0,54	0,52	Angola
Sénégal						0,01	0,45	Senegal
Gabon	0,11	0,01	0,01	0,00	0,03	0,08	0,14	Gabon
Togo	0,01	0,00		0,02		0,01	0,10	Togo
Guinée équatoriale	0,01	0,00		0,73	0,00	0,18	0,07	Equatorial Guinea
Nigéria	0,05	0,05	0,06	0,04	0,03	0,01	0,01	Nigeria
Afrique du Sud (République)	0,00	0,01	0,01		0,01		0,00	South Africa (Republic)
Part en % des Exportations Extra-UA	89,5	89,31	97,8	90,06	96,96	88,99	89,37	Share of Extra-AU Exports (%)
Part en % des Exportations Intra-UA	10,5	10,69	2,2	9,94	3,04	11,01	10,69	Share of Intra-AU Exports (%)

Source : AFRICATRADE

Produit (HS2)	Principaux produits exportés (commerce total) / Major Products exported (total trade), million USD							Products (HS2)
	2015	2016	2017	2018	2019	2020	2021	
03: Poissons et crustacés, mollusques et autres...	0,00	0,00	0,00	0,14	0,78	3,90	6,23	Fish and crustaceans, molluscs and other...
70: Verre et ouvrages en verre.	1,86	1,36	1,22	2,02	2,68	1,33	0,54	Glass and glassware.
25: Sel; soufre; terres et pierres; plâtres, chaux et ciments.	0,00	0,00	1,04	0,69	0,21	0,67	0,44	Salt; sulphur; earths and stone; plastering materials...
61: Vêtements et accessoires du vêtement, en bonneterie.	0,01	0,24	0,14	1,47	0,19	0,00	0,20	Articles of apparel and clothing accessories, knitted or crocheted.
95: Jouets, jeux, articles pour divertissements ou pour sports; leurs parties et accessoires.	0,12	0,17	0,25	0,23	0,28	0,16	0,18	Toys, games and sports requisites; parts and accessories thereof.
22: Boissons, liquides alcooliques et vinaigres.	0,41	0,66	1,30	0,61	0,14	0,38	0,15	Beverages, spirits and vinegar.
44: Bois, charbon de bois et ouvrages en bois.	0,61	0,09	0,73	0,57	0,08	0,09	0,09	Wood and articles of wood; wood charcoal.
42: Ouvrages en cuir; articles de bourrellerie ou de sellerie...	0,01	0,05	0,61	0,74	0,03	0,01	0,08	Articles of leather; saddlery and harness; travel goods, handbags...
15: Graisses et huiles animales ou végétales; produits de leur dissociation;	0,23	0,74	0,12	0,24	0,40	0,06	0,05	Animal or vegetable fats and oils and their cleavage products...

Produit (HS2)	Principaux produits exportés (commerce total) / Major Products exported (total trade), million USD							Products (HS2)
	2015	2016	2017	2018	2019	2020	2021	
27: Combustibles minéraux, huiles minérales et produits de leur distillation; matières bitumineuses; cires minérales.	0,16	0,20	0,21	0,19	0,18	0,12	0,05	Mineral fuels, mineral oils and products of their distillation; bituminous substances; mineral waxes.
88: Navigation aérienne ou spatiale.		0,00	0,00	0,00			0,04	Aircraft, spacecraft, and parts thereof.
90: Instruments et appareils d'optique, de photographie ou de cinématographie, de mesure, de contrôle ou de précision...	0,00	0,02	0,03	0,01	0,03	0,01	0,02	Optical, photographic, cinematographic, measuring, checking, precision, medical or surgical instruments...
09: Café, thé, maté et épices.	0,03	0,01	0,09	0,01	0,02	0,01	0,02	Coffee, tea, maté and spices.
84: Réacteurs nucléaires, chaudières, machines, appareils et engins mécaniques; parties de ces machines ou appareils.	0,12	0,09	0,27	0,21	0,04	0,02	0,02	Nuclear reactors, boilers, machinery and mechanical appliances; parts thereof.
87: Voitures automobiles, tracteurs, cycles et autres véhicules...							0,01	Vehicles other than railway or tramway rolling-stock, and parts...
73: Ouvrages en fonte, fer ou acier.	0,01	0,02	0,02	0,02	0,04	0,01	0,01	Articles of iron or steel.
85: Machines, appareils et matériels électriques et leurs parties; appareils d'enregistrement...				0,00		0,02	0,01	Electrical machinery and equipment and parts thereof; sound recorders and reproducers...
08: Fruits comestibles; écorces d'agrumes ou de melons.	0,02	0,00	0,00	0,01	0,00	0,00	0,01	Edible fruit and nuts; peel of citrus fruit or melons.
30: Produits pharmaceutiques.	0,01	0,00	0,00	0,02	0,02	0,00	0,01	Pharmaceutical products.
76: Aluminium et ouvrages en aluminium.	0,04	0,04	0,04	0,02	0,06	0,01	0,01	Aluminium and articles thereof.
63: Autres articles textiles confectionnés; assortiments; friperie et chiffons.	0,00	0,01	0,00	0,00	0,02	0,00	0,01	Other made up textile articles; sets; worn clothing and worn textile articles; rags.
72: Fonte, fer et acier.	0,04	0,03	0,00	0,00	0,00	0,00	0,01	Iron and steel.
29: Produits chimiques organiques.	0,00	0,00	0,01	0,00	0,01	0,00	0,00	Organic chemicals.
12: Graines et fruits oléagineux; graines, semences et fruits divers...	0,00					0,00	0,00	Oil seeds and oleaginous fruits; miscellaneous grains, seeds and fruit...
23: Résidus et déchets des industries alimentaires; aliments préparés pour animaux.		0,00	0,00	0,00	0,00	0,00	0,00	Residues and waste from the food industries; prepared animal fodder.
39: Matières plastiques et ouvrages en ces matières.	0,01	0,00	0,00	0,00	0,00	0,00	0,00	Plastics and articles thereof.
82: Outils et outillage, articles de coutellerie et couverts de table..	0,03	0,00	0,00	0,01	0,00	0,00	0,00	Tools, implements, cutlery, spoons and forks, of base metal..
94: Meubles; mobilier médico-chirurgical; articles de literie et similaires...	0,00	0,01	0,01	0,00	0,01	0,00	0,00	Furniture; bedding, mattresses, mattress supports, cushions and similar stuffed furnishings...
97: Objets d'art, de collection ou d'antiquité.	0,00	0,00	0,00	0,00	0,00	0,00	0,00	Works of art, collectors' pieces and antiques.

Source : AFRICATRADE



Pays Partenaires	Importations/Imports, million of US dollars							Partner countries
	2015	2016	2017	2018	2019	2020	2021	
Sénégal-Total	5594,99	5434,26	6743,66	8073,45	8144,69	22,6	8674,8	Senegal-Total
Europe	2 265,16	2 138,23	2 659,07	3 141,24	3 673,94	7,07	3 179,17	Europe
UE 28	2 236,44	2 111,04	2 621,36	3 084,28	3 595,19	6,83	3 065,89	EU - 28
Asie	1 696,51	1 645,56	1 926,19	2 272,60	2 026,95	4,56	2 586,28	Asia
Amerique	348,78	370,23	475,73	496,86	482,76	1,96	644,47	America
AFRIQUE	883,02	927,29	1 127,94	1 292,59	1 037,58	4,61	1 162,43	AFRICA
Autres Pays	8,10	8,95	10,68	15,51	28,14	0,07	34,94	Other Countries
Australie - Océanie	32,87	22,04	51,83	21,93	15,48	0,01	28,20	Australia Oceania
Extra-UA Importations	4711,97	4506,85	5615,72	6780,87	7107,11	17,98	7511,46	Extra-AU Imports
France	915,53	864,61	989,49	1 026,06	1 365,72	1,12	1 020,43	France
Chine (République populaire)	545,21	559,74	660,54	896,91	871,55	1,28	839,32	China (People's Republic)
Inde	355,06	415,02	491,13	522,54	277,10	1,01	618,92	India
Russie (Fédération)	127,72	91,16	139,73	236,06	364,33	2,56	496,20	Russia (Federation)
Pays-Bas	231,41	288,05	377,30	526,56	549,83	2,14	419,35	Netherlands
Belgique	167,25	160,32	267,00	485,06	563,08	1,36	410,46	Belgium
Espagne	288,31	265,75	234,82	317,92	332,68	1,43	408,04	Spain
Turquie	143,30	138,78	231,18	377,30	303,74	1,09	370,05	Turkey
Intra-UA Importations	883,02	927,29	1 127,94	1 292,59	1 037,58	4,61	1 162,43	Intra-AU Imports
Nigéria	451,43	419,64	534,65	693,73	418,64	1,85	463,81	Nigeria
Maroc	74,92	94,37	104,19	118,78	127,69	0,24	147,57	Morocco
Afrique du Sud (République)	98,21	90,50	121,32	128,98	100,29	0,56	124,52	South Africa (Republic)
Côte-d'Ivoire	100,87	104,40	122,63	90,08	94,25	0,24	93,87	Côte-d'Ivoire
Ghana	29,51	55,17	69,11	42,81	73,18	0,20	66,90	Ghana
Égypte (République arabe)	19,53	27,75	21,66	23,05	35,56	0,08	58,36	Egypt (Arab Republic)
Tunisie	38,65	40,19	52,56	44,67	46,45	0,19	43,53	Tunisia
Algérie	4,52	24,74	8,23	8,07	6,25	0,75	34,96	Algeria
Part en % des Importations Extra-UA	84,22	82,93	83,27	83,99	87,26	79,56	86,59	Share of Extra-AU Imports (%)
Part en % des Importations Intra-UA	15,78	17,06	16,73	16,01	12,74	20,4	13,4	Share of Intra-AU Imports (%)

Source : AFRICATRADE

Produit (HS2)	Principaux produits importés (commerce total) / Major Products imported (total trade), million USD							Products (HS2)
	2015	2016	2017	2018	2019	2020	2021	
63: Autres articles textiles confectionnés; assortiments; friperie et chiffons.	597,91	619,15	653,16	609,87	732,13	0,23	785,68	Other made up textile articles; sets; worn clothing and worn textile articles; rags.
40: Caoutchouc et ouvrages en caoutchouc.	573,96	498,87	641,98	721,18	596,77	3,72	774,52	Rubber and articles thereof.
44: Bois, charbon de bois et ouvrages en bois.	365,87	340,60	521,39	447,27	542,77	0,13	504,80	Wood and articles of wood; wood charcoal.
76: Aluminium et ouvrages en aluminium.	378,22	461,79	473,02	543,92	496,00	0,26	487,21	Aluminium and articles thereof.
33: Huiles essentielles et résinoïdes; produits de parfumerie...	184,97	171,54	235,33	329,70	301,70	0,87	375,53	Essential oils and resinoids; perfumery, cosmetic...
23: Résidus et déchets des industries alimentaires; aliments préparés pour animaux.	179,80	177,45	213,59	243,73	265,01	0,03	303,26	Residues and waste from the food industries; prepared animal fodder.
03: Poissons et crustacés, mollusques et autres...	173,00	168,00	193,06	227,26	224,61	0,29	284,76	Fish and crustaceans, molluscs and other...
22: Boissons, liquides alcooliques et vinaigres.	110,08	126,75	170,84	267,35	261,18	0,21	270,31	Beverages, spirits and vinegar.

Produit (HS2)	Principaux produits importés (commerce total) / Major Products imported (total trade), million USD							Products (HS2)
	2015	2016	2017	2018	2019	2020	2021	
84: Réacteurs nucléaires, chaudières, machines, appareils et engins mécaniques; parties de ces machines ou appareils.	102,65	126,27	159,48	176,47	224,16	0,18	212,41	Nuclear reactors, boilers, machinery and mechanical appliances; parts thereof.
10: Céréales.	65,44	68,01	75,64	136,35	93,71	2,90	202,90	Cereals.
85: Machines, appareils et matériels électriques et leurs parties; appareils d'enregistrement...	123,62	144,36	177,65	164,57	165,67	0,47	192,88	Electrical machinery and equipment and parts thereof; sound recorders and reproducers...
87: Voitures automobiles, tracteurs, cycles et autres véhicules...	53,36	58,18	78,15	59,85	67,09	0,01	130,18	Vehicles other than railway or tramway rolling-stock, and parts...
72: Fonte, fer et acier.	88,94	85,51	95,04	99,76	102,15	0,21	115,88	Iron and steel.
30: Produits pharmaceutiques.	58,38	63,50	66,67	64,53	65,71	0,07	89,60	Pharmaceutical products.
39: Matières plastiques et ouvrages en ces matières.	78,44	74,69	73,81	81,99	74,58	0,05	83,89	Plastics and articles thereof.
73: Ouvrages en fonte, fer ou acier.	50,19	88,75	129,56	59,53	60,44	0,35	83,41	Articles of iron or steel.
19: Préparations à base de céréales, de farines, d'amidons... ou de lait; pâtisseries.	50,84	54,04	64,77	69,06	68,08	0,08	76,97	Preparations of cereals, flour, starch or milk; pastrycooks'...
25: Sel; soufre; terres et pierres; plâtres, chaux et ciments.	64,38	59,68	61,58	63,29	66,69	0,05	73,88	Salt; sulphur; earths and stone; plastering materials...
15: Graisses et huiles animales ou végétales; produits de leur dissociation;	33,40	40,87	51,69	67,55	70,36	0,45	70,71	Animal or vegetable fats and oils and their cleavage products...
90: Instruments et appareils d'optique, de photographie ou de cinématographie, de mesure, de contrôle ou de précision...	45,81	46,06	62,76	72,87	67,70	0,07	70,43	Optical, photographic, cinematographic, measuring, checking, precision, medical or surgical instruments...
48: Papiers et cartons; ouvrages en pâte de cellulose, en papier ou en carton.	43,00	45,54	82,87	62,88	71,51	0,53	66,71	Paper and paperboard; articles of paper pulp, of paper or of paperboard.
38: Produits divers des industries chimiques.	54,03	37,84	46,23	53,09	54,54	0,09	63,62	Miscellaneous chemical products.
04: Laites et produits de la laiterie; oeufs d'oiseaux; miel nature...	41,34	41,00	50,23	51,93	58,84	0,08	61,28	Dairy produce; birds' eggs; natural honey...
17: Sucres et sucreries.	46,16	46,46	50,53	58,80	62,99	0,22	59,35	Sugars and sugar confectionery.
29: Produits chimiques organiques.	27,73	30,02	53,48	49,00	81,26	0,04	59,13	Organic chemicals.
21: Préparations alimentaires diverses.	40,65	46,37	51,98	55,03	56,24	0,05	58,28	Miscellaneous edible preparations.
69: Produits céramiques.	23,98	31,29	33,63	40,04	33,53	0,25	56,43	Ceramic products.
94: Meubles; mobilier médico-chirurgical; articles de literie et similaires...	19,54	20,06	35,83	83,97	60,41	0,11	55,69	Furniture; bedding, mattresses, mattress supports, cushions and similar stuffed furnishings...
07: Légumes, plantes, racines et tubercules alimentaires.	33,15	32,05	38,36	37,70	45,55	0,14	55,38	Edible vegetables and certain roots and tubers.

Source : AFRICATRADE



Pays Partenaires	Exportations/Exports, million of US dollars							Partner countries
	2015	2016	2017	2018	2019	2020	2021	
Sénégal-Total	2610,73	2621,69	2998,62	3623,15	4178,74	11,81	4652,81	Senegal-Total
Europe	631,26	666,16	790,45	1 082,45	1 179,82	1,42	1 318,62	Europe
UE 28	406,36	392,08	452,44	545,22	554,46	0,79	593,44	EU - 28
Asie	460,99	510,13	513,83	588,34	800,46	1,94	896,53	Asia
Amerique	77,10	79,31	124,22	136,02	152,03	0,30	181,41	America
AFRIQUE	1 216,13	1 208,63	1 393,27	1 563,57	1 801,16	7,60	1 731,05	AFRICA
Autres Pays	173,07	100,89	154,78	202,44	191,50	0,48	140,25	Other Countries
Australie - Oceanie	0,85	0,55	1,09	9,75	5,44	0,00	197,34	Australia Oceania
Extra-UA Exportations	1394,6	1413,06	1605,35	2059,58	2377,58	4,21	2921,75	Extra-AU Exports
Suisse	224,93	266,50	303,51	537,72	613,07	0,11	669,01	Switzerland
Inde	139,08	207,61	149,75	301,73	362,28	0,93	455,48	India
Chine (République populaire)	118,83	125,64	128,67	116,39	276,75	0,73	306,08	China (People's Republic)
Australie	0,76	0,46	0,64	1,41	2,69	0,00	194,14	Australia
Espagne	74,02	89,75	107,39	138,14	152,34	0,16	175,16	Spain
Pays inconnu	173,07	100,89	154,78	202,44	191,34	0,48	140,25	Unknown country
Guyane française	0,00	0,10		0,01	0,01	0,00	129,80	French Guiana
États-Unis d'Amérique	63,67	61,69	91,26	113,40	132,12	0,11	112,00	United States of America
Intra-UA Exportations	1216,13	1208,63	1393,27	1563,57	1801,16	7,6	1731,05	Intra-AU Exports
Mali	443,39	457,82	596,97	699,49	960,58	5,13	939,59	Mali
Côte-d'Ivoire	122,22	134,18	139,53	131,17	157,01	0,54	194,47	Côte-d'Ivoire
Gambie	89,78	85,07	106,92	97,22	77,59	0,77	142,35	Gambia
Mauritanie	52,61	77,02	76,99	75,43	67,84	0,11	83,04	Mauritania
Guinée-Bissau	67,06	52,42	59,85	67,93	65,10	0,13	66,61	Guinea-Bissau
Burkina Faso	44,05	52,42	56,92	69,47	65,12	0,15	59,38	Burkina Faso
Congo	38,25	43,35	45,14	39,19	38,45	0,02	33,44	Congo
Cameroun	42,02	26,85	20,19	29,96	30,17	0,05	24,27	Cameroon
Part en % des Exportations Extra-UA	53,42	53,9	53,54	56,85	56,9	35,65	62,8	Share of Extra-AU Exports (%)
Part en % des Exportations Intra-UA	46,58	46,1	46,46	43,15	43,1	64,35	37,2	Share of Intra-AU Exports (%)

Source : AFRICATRADE

Produit (HS2)	Principaux produits exportés (commerce total) / Major Products exported (total trade), million USD							Products (HS2)
	2015	2016	2017	2018	2019	2020	2021	
87: Voitures automobiles, tracteurs, cycles et autres véhicules...	363,05	279,73	444,38	571,62	832,34	2,31	722,42	Vehicles other than railway or tramway rolling-stock, and parts...
15: Graisses et huiles animales ou végétales; produits de leur dissociation;	332,05	363,11	395,17	471,98	496,46	0,57	485,86	Animal or vegetable fats and oils and their cleavage products...
34: Savons, agents de surface organiques, préparations pour lessives...	164,04	199,45	171,04	287,56	341,12	0,86	435,27	Soap, organic surface-active agents, washing preparations...
89: Navigation maritime ou fluviale.	90,06	106,96	85,72	85,54	196,06	0,46	259,50	Ships, boats and floating structures.
16: Préparations de viande, de poissons ou de crustacés, de mollusques...	92,74	98,55	145,98	178,16	196,86	1,04	242,47	Preparations of meat, of fish or of crustaceans, molluscs...
38: Produits divers des industries chimiques.	269,05	264,79	254,44	207,48	193,86	4,64	205,50	Miscellaneous chemical products.
73: Ouvrages en fonte, fer ou acier.	116,14	115,63	136,65	146,32	144,72	0,14	153,65	Articles of iron or steel.
22: Boissons, liquides alcooliques et vinaigres.	22,84	32,79	36,85	69,04	100,47	0,15	135,16	Beverages, spirits and vinegar.

Produit (HS2)	Principaux produits exportés (commerce total) / Major Products exported (total trade), million USD							Products (HS2)
	2015	2016	2017	2018	2019	2020	2021	
27: Combustibles minéraux, huiles minérales et produits de leur distillation; matières bitumineuses; cires minérales.	50,98	41,77	78,15	97,12	102,05	0,32	132,52	Mineral fuels, mineral oils and products of their distillation; bituminous substances; mineral waxes.
03: Poissons et crustacés, mollusques et autres...	48,86	51,95	66,14	73,44	70,50	0,11	97,23	Fish and crustaceans, molluscs and other...
28: Produits chimiques inorganiques; composés inorganiques ou organiques de métaux précieux...	127,30	113,55	107,58	96,24	74,20	0,01	74,84	Inorganic chemicals; organic or inorganic compounds of precious metals...
12: Graines et fruits oléagineux; graines, semences et fruits divers...	47,10	47,91	53,67	73,16	72,57	0,05	73,85	Oil seeds and oleaginous fruits; miscellaneous grains, seeds and fruit...
26: Minerais, scories et cendres.	36,79	41,53	52,60	61,25	35,96	0,02	60,85	Ores, slag and ash.
25: Sel; soufre; terres et pierres; plâtres, chaux et ciments.	10,52	17,27	31,96	46,78	50,59	0,19	53,32	Salt; sulphur; earths and stone; plastering materials...
21: Préparations alimentaires diverses.	47,64	32,40	38,55	31,23	21,82	0,01	48,80	Miscellaneous edible preparations.
08: Fruits comestibles; écorces d'agrumes ou de melons.	49,67	32,83	56,81	41,52	35,06	0,06	42,65	Edible fruit and nuts; peel of citrus fruit or melons.
72: Fonte, fer et acier.	38,32	46,09	32,22	46,68	52,81	0,11	41,44	Iron and steel.
07: Légumes, plantes, racines et tubercules alimentaires.	22,72	24,78	34,43	34,95	26,61	0,01	35,57	Edible vegetables and certain roots and tubers.
24: Tabacs et succédanés de tabac fabriqués.	34,97	32,88	31,51	29,39	36,36	0,01	35,26	Tobacco and manufactured tobacco substitutes.
33: Huiles essentielles et résinoïdes; produits de parfumerie...	37,86	41,17	40,73	42,30	33,12	0,06	34,75	Essential oils and resinoids; perfumery, cosmetic...
67: Plumes et duvet apprêtés et articles en plumes ou en duvet...	14,36	16,92	12,57	14,36	14,46	0,02	34,20	Prepared feathers and down and articles made of feathers or ...
31: Engrais.	19,80	25,12	34,98	16,27	27,36	0,01	30,05	Fertilisers.
85: Machines, appareils et matériels électriques et leurs parties; appareils d'enregistrement...	82,49	35,03	38,42	61,30	80,00	0,02	29,19	Electrical machinery and equipment and parts thereof; sound recorders and reproducers...
19: Préparations à base de céréales, de farines, d'amidons... ou de lait; pâtisseries.	9,98	14,92	15,60	18,04	22,29	0,04	23,80	Preparations of cereals, flour, starch or milk; pastrycooks'...
10: Céréales.	0,30	0,28	1,87	0,82	16,60	0,02	20,82	Cereals.
55: Fibres synthétiques ou artificielles discontinues.	11,72	5,94	11,05	21,95	68,58	0,02	19,19	Man-made staple fibres.
84: Réacteurs nucléaires, chaudières, machines, appareils et engins mécaniques; parties de ces machines ou appareils.	12,16	17,20	14,44	13,90	15,76	0,01	17,29	Nuclear reactors, boilers, machinery and mechanical appliances; parts thereof.
39: Matières plastiques et ouvrages en ces matières.	11,39	19,20	16,35	17,71	13,51	0,03	16,58	Plastics and articles thereof.
48: Papiers et cartons; ouvrages en pâte de cellulose, en papier ou en carton.	4,21	3,20	5,50	5,42	8,40	0,05	16,27	Paper and paperboard; articles of paper pulp, of paper or of paperboard.

Source : AFRICATRADE



Pays Partenaires	Importations/Imports, million of US dollars							Partner countries
	2015	2016	2017	2018	2019	2020	2021	
Seychelles (République)-Total	2925,86	4584,77	4045,35	5004,6	4313,63	6066,29	1877,22	Seychelles (Republic)-Total
Europe	887,00	976,94	1 303,23	2 283,18	1 021,23	2 874,62	884,23	Europe
UE 28	897,98	965,98	1 287,12	2 265,44	997,55	2 866,59	876,64	EU - 28
Asie	1 369,46	1 456,09	1 962,76	1 935,17	2 315,60	1 339,60	484,56	Asia
Amerique	97,49	1 617,40	153,47	96,66	424,01	1 396,89	31,62	America
AFRIQUE	485,08	439,45	417,73	422,59	391,75	279,80	448,06	AFRICA
Autres Pays	1,62	2,59	0,86	0,90	7,56	1,25	3,00	Other Countries
Australie - Oceanie	28,09	43,02	68,38	207,15	91,29	41,46	7,99	Australia Oceania
Extra-UA Importations	2440,78	4145,31	3530,12	4581,9	3921,86	5725,56	1429,14	Extra-AU Imports
Émirats arabes unis	763,04	748,25	1 033,28	1 138,27	956,35	824,15	303,66	United Arab Emirates
Italie	69,28	96,13	88,38	318,33	104,82	71,60	285,77	Italy
Pays-Bas	39,12	68,48	150,27	423,37	43,41	1 519,28	242,31	Netherlands
France	228,46	261,97	349,43	454,52	341,67	353,35	145,10	France
Espagne	240,71	256,41	408,91	298,93	215,33	296,48	62,96	Spain
Finlande	49,58	8,08	4,61	2,64	2,41	3,18	55,08	Finland
Chine (République populaire)	145,02	116,63	146,98	199,37	202,06	129,31	50,71	China (People's Republic)
Inde	109,10	142,22	135,94	209,79	190,61	128,86	48,05	India
Intra-UA Importations	485,08	439,45	417,73	422,59	391,75	279,8	448,06	Intra-AU Imports
Afrique du Sud (République)	204,19	267,88	230,68	234,76	223,29	141,70	388,51	South Africa (Republic)
Maurice	209,34	105,51	107,41	105,89	105,65	82,73	28,72	Mauritius
Eswatini	0,95	0,69	2,10	1,55	0,89	1,24	12,52	Eswatini
Égypte (République arabe)	13,63	20,69	22,26	21,22	24,45	16,81	6,28	Egypt (Arab Republic)
Tunisie	17,96	24,49	30,99	30,94	12,21	12,80	4,73	Tunisia
Kenya	9,23	6,31	7,26	7,37	10,07	7,36	4,32	Kenya
Madagascar	16,82	10,04	6,78	13,90	6,97	5,75	1,46	Madagascar
Éthiopie	2,23	0,31	0,23	0,59	0,13	0,75	0,29	Ethiopia
Part en % des Importations								Share of Extra-AU Imports (%)
Extra-UA	83,42	90,41	87,26	91,55	90,92	94,38	76,13	Share of Intra-AU Imports (%)
Part en % des Importations								Share of Intra-AU Imports (%)
Intra-UA	16,58	9,58	10,33	8,44	9,08	4,61	23,87	

Source : AFRICATRADE

Produit (HS2)	Principaux produits importés (commerce total) / Major Products imported (total trade), million USD							Products (HS2)
	2015	2016	2017	2018	2019	2020	2021	
19: Préparations à base de céréales, de farines, d'amidons... ou de lait; pâtisseries.	520,54	575,96	641,13	780,57	694,43	490,89	215,91	Preparations of cereals, flour, starch or milk; pastrycooks'...
08: Fruits comestibles; écorces d'agrumes ou de melons.	111,94	177,72	153,48	142,00	160,27	39,84	181,92	Edible fruit and nuts; peel of citrus fruit or melons.
20: Préparations de légumes, de fruits ou d'autres parties de plantes.	289,53	371,30	493,20	491,42	323,74	406,14	128,41	Preparations of vegetables, fruit, nuts or other parts of plants.
34: Savons, agents de surface organiques, préparations pour lessives...	10,87	14,52	14,14	11,67	12,35	7,61	110,67	Soap, organic surface-active agents, washing preparations...
10: Céréales.	250,78	252,56	428,43	247,76	286,77	162,10	66,42	Cereals.
33: Huiles essentielles et résinoïdes; produits de parfumerie...	198,01	148,99	152,56	191,40	182,72	141,29	58,33	Essential oils and resinoids; perfumery, cosmetic...
40: Caoutchouc et ouvrages en caoutchouc.	12,94	15,02	16,76	21,15	19,50	22,07	47,30	Rubber and articles thereof.
21: Préparations alimentaires diverses.	63,38	64,96	73,65	61,49	71,46	58,07	46,74	Miscellaneous edible preparations.

Produit (HS2)	Principaux produits importés (commerce total) / Major Products imported (total trade), million USD							Products (HS2)
	2015	2016	2017	2018	2019	2020	2021	
27: Combustibles minéraux, huiles minérales et produits de leur distillation; matières bitumineuses; cires minérales.	62,59	62,70	93,56	102,93	115,55	103,93	41,75	Mineral fuels, mineral oils and products of their distillation; bituminous substances; mineral waxes.
87: Voitures automobiles, tracteurs, cycles et autres véhicules...	53,92	87,68	57,28	85,35	84,17	54,57	34,07	Vehicles other than railway or tramway rolling-stock, and parts...
03: Poissons et crustacés, mollusques et autres...	46,32	49,12	81,94	43,49	30,16	31,31	30,80	Fish and crustaceans, molluscs and other...
23: Résidus et déchets des industries alimentaires; aliments préparés pour animaux.	40,33	18,69	244,71	151,45	64,17	156,17	21,32	Residues and waste from the food industries; prepared animal fodder.
84: Réacteurs nucléaires, chaudières, machines, appareils et engins mécaniques; parties de ces machines ou appareils.	50,62	54,28	60,79	64,79	64,20	52,41	20,18	Nuclear reactors, boilers, machinery and mechanical appliances; parts thereof.
85: Machines, appareils et matériels électriques et leurs parties; appareils d'enregistrement...	47,09	52,72	63,00	62,19	53,09	45,88	19,55	Electrical machinery and equipment and parts thereof; sound recorders and reproducers...
38: Produits divers des industries chimiques.	42,03	55,98	62,98	53,16	39,27	126,23	17,62	Miscellaneous chemical products.
72: Fonte, fer et acier.	64,93	76,86	76,92	66,60	69,06	46,52	16,13	Iron and steel.
73: Ouvrages en fonte, fer ou acier.	41,63	38,83	40,70	44,00	46,71	35,41	15,25	Articles of iron or steel.
39: Matières plastiques et ouvrages en ces matières.	158,68	54,80	63,58	74,56	60,73	39,44	13,55	Plastics and articles thereof.
83: Ouvrages divers en métaux communs.	21,70	21,05	24,15	25,09	30,47	29,98	13,20	Miscellaneous articles of base metal.
88: Navigation aérienne ou spatiale.	47,48	55,58	46,20	50,46	55,46	42,14	12,46	Aircraft, spacecraft, and parts thereof.
04: Laites et produits de la laiterie; oeufs d'oiseaux; miel nature...	29,01	35,78	34,27	32,58	34,87	25,64	10,22	Dairy produce; birds' eggs; natural honey...
02: Viandes et abats comestibles.	21,90	24,03	26,21	28,88	31,14	23,97	10,06	Meat and edible meat offal.
15: Graisses et huiles animales ou végétales; produits de leur dissociation;	21,95	28,37	31,25	30,57	32,26	21,11	9,61	Animal or vegetable fats and oils and their cleavage products...
94: Meubles; mobilier médico-chirurgical; articles de literie et similaires...	27,95	29,40	29,54	31,10	28,48	22,45	9,38	Furniture; bedding, mattresses, mattress supports, cushions and similar stuffed furnishings...
90: Instruments et appareils d'optique, de photographie ou de cinématographie, de mesure, de contrôle ou de précision...	22,97	24,25	26,86	31,45	27,79	24,94	9,17	Optical, photographic, cinematographic, measuring, checking, precision, medical or surgical instruments...
48: Papiers et cartons; ouvrages en pâte de cellulose, en papier ou en carton.	20,48	18,30	18,83	27,75	20,69	26,14	8,97	Paper and paperboard; articles of paper pulp, of paper or of paperboard.
30: Produits pharmaceutiques.	26,39	25,82	25,95	26,71	26,52	19,61	8,74	Pharmaceutical products.
44: Bois, charbon de bois et ouvrages en bois.	18,47	22,72	121,22	22,94	24,97	18,15	8,73	Wood and articles of wood; wood charcoal.
07: Légumes, plantes, racines et tubercules alimentaires.	21,28	20,09	20,30	22,47	22,62	17,92	7,85	Edible vegetables and certain roots and tubers.

Source : AFRICATRADE



Pays Partenaires	Exportations/Exports, million of US dollars							Partner countries
	2015	2016	2017	2018	2019	2020	2021	
Seychelles (République)-Total	1421,43	1451,71	1774,81	2935,99	2472,8	2954,31	1729,26	Seychelles (Republic)-Total
Europe	824,71	855,75	902,03	1 169,02	902,48	979,09	383,83	Europe
UE 28	814,61	845,19	895,75	1 163,93	898,97	975,05	383,69	EU - 28
Asie	543,94	487,56	717,11	755,46	1 071,73	785,74	160,83	Asia
Amerique	20,76	12,96	27,71	649,34	329,94	992,65	624,05	America
AFRIQUE	16,08	73,39	92,01	100,52	82,79	80,97	28,23	AFRICA
Autres Pays	0,02	0,12	2,33	14,07	32,93	19,35	12,51	Other Countries
Australie - Océanie	11,89	6,42	25,33	233,16	22,59	12,10	3,28	Australia Oceania
Extra-UA Exportations	1405,35	1378,32	1682,8	2835,46	2390,01	2813,81	1701,03	Extra-AU Exports
Gibraltar							505,17	Gibraltar
Caïmanes				633,33		435,58	252,22	Cayman
Bermudes						536,27	183,82	Bermuda
Belize							182,22	Belize
France	279,68	330,81	319,67	387,03	284,61	415,28	135,78	France
Émirats arabes unis	430,75	382,44	633,79	609,01	907,34	343,14	120,28	United Arab Emirates
Espagne	112,97	12,43	39,94	65,29	29,89	48,94	62,54	Spain
Royaume-Uni	253,63	223,09	230,42	483,96	365,27	191,79	61,62	United Kingdom
Intra-UA Exportations	16,08	73,39	92,01	100,52	82,79	80,97	28,23	Intra-AU Exports
Tunisie		3,21	2,85	14,12	5,54	18,64	6,94	Tunisia
Maurice	2,16	19,33	40,08	55,11	44,27	27,17	5,82	Mauritius
Afrique du Sud (République)	3,63	31,99	32,96	3,04	7,60	10,30	2,58	South Africa (Republic)
Maroc	0,11	0,81	0,18	0,41	1,88	6,91	2,52	Morocco
Guinée équatoriale						4,16	2,48	Equatorial Guinea
Côte-d'Ivoire	2,99	0,52	2,92	10,11	8,87	5,85	2,16	Côte-d'Ivoire
Ghana	0,70	0,00	0,68	3,49	0,02		2,09	Ghana
Tanzanie	0,04	0,00		1,78	1,22	0,00	1,32	Tanzania
Part en % des Exportations Extra-UA	98,87	94,94	94,82	96,58	96,65	95,24	98,37	Share of Extra-AU Exports (%)
Part en % des Exportations Intra-UA	1,13	5,06	5,18	3,42	3,35	2,74	1,63	Share of Intra-AU Exports (%)

Source : AFRICATRADE

Produit (HS2)	Principaux produits exportés (commerce total) / Major Products exported (total trade), million USD							Products (HS2)
	2015	2016	2017	2018	2019	2020	2021	
74: Cuivre et ouvrages en cuivre.	685,32	770,59	768,23	824,86	680,82	680,44	270,60	Copper and articles thereof.
56: Ouates, feutres et nontissés; fils spéciaux; ficelles, cordes et...	422,35	379,76	456,33	486,04	921,23	303,82	114,66	Wadding, felt and nonwovens; special yarns; twine, cordage...
09: Café, thé, maté et épices.	17,38	69,01	127,61	251,89	196,14	251,21	111,23	Coffee, tea, maté and spices.
10: Céréales.	35,76	20,89	46,72	53,04	43,85	66,99	12,67	Cereals.
49: Produits de l'édition, de la presse...		0,00			0,49	1,22	4,57	Printed books, newspapers, pictures and other products...
40: Caoutchouc et ouvrages en caoutchouc.	8,34	11,30	7,73	58,69	15,32	13,63	4,05	Rubber and articles thereof.
81: Autres métaux communs; cermets; ouvrages en ces matières.	150,79	22,66	12,55	5,89	11,06	3,17	3,68	Other base metals; cermets; articles thereof.
30: Produits pharmaceutiques.	3,11	3,94	4,09	3,44	2,71	2,79	3,13	Pharmaceutical products.

Produit (HS2)	Principaux produits exportés (commerce total) / Major Products exported (total trade), million USD							Products (HS2)
	2015	2016	2017	2018	2019	2020	2021	
16: Préparations de viande, de poissons ou de crustacés, de mollusques...	0,17	0,13	1,49	5,93	4,30	2,36	2,25	Preparations of meat, of fish or of crustaceans, molluscs...
27: Combustibles minéraux, huiles minérales et produits de leur distillation; matières bitumineuses; cires minérales.	4,61	2,32	4,69	6,25	3,04	5,21	1,95	Mineral fuels, mineral oils and products of their distillation; bituminous substances; mineral waxes.
03: Poissons et crustacés, mollusques et autres...	0,25	0,11	1,08	0,43	0,76	3,76	1,92	Fish and crustaceans, molluscs and other...
23: Résidus et déchets des industries alimentaires; aliments préparés pour animaux.	8,88	10,49	11,05	6,37	4,61	5,17	1,55	Residues and waste from the food industries; prepared animal fodder.
05: Autres produits d'origine animale...	1,26	1,40	4,17	2,62	6,55	2,24	1,31	Products of animal origin...
15: Graisses et huiles animales ou végétales; produits de leur dissociation;	0,55	0,88	2,54	3,91	2,11	2,20	1,20	Animal or vegetable fats and oils and their cleavage products...
99: Autres produits	0,01	0,11	0,57	0,99	0,38	2,08	1,18	Other products
84: Réacteurs nucléaires, chaudières, machines, appareils et engins mécaniques; parties de ces machines ou appareils.	36,59	47,57	14,52	29,43	55,78	18,49	1,07	Nuclear reactors, boilers, machinery and mechanical appliances; parts thereof.
73: Ouvrages en fonte, fer ou acier.	0,50	0,62	1,35	0,52	0,84	1,61	0,93	Articles of iron or steel.
85: Machines, appareils et matériels électriques et leurs parties; appareils d'enregistrement...	0,18	0,09	2,60	1,71	2,11	2,53	0,91	Electrical machinery and equipment and parts thereof; sound recorders and reproducers...
39: Matières plastiques et ouvrages en ces matières.	0,59	1,57	5,51	2,39	1,55	1,27	0,86	Plastics and articles thereof.
90: Instruments et appareils d'optique, de photographie ou de cinématographie, de mesure, de contrôle ou de précision...	24,96	7,15	191,66	146,41	6,04	63,99	0,57	Optical, photographic, cinematographic, measuring, checking, precision, medical or surgical instruments...
87: Voitures automobiles, tracteurs, cycles et autres véhicules...	3,13	3,27	2,42	3,18	4,13	2,04	0,44	Vehicles other than railway or tramway rolling-stock, and parts...
01: Animaux vivants.	0,01	0,01	0,33	0,15	0,15	0,29	0,33	Live animals.
76: Aluminium et ouvrages en aluminium.	0,00	1,75	0,11	0,80	0,48	0,46	0,29	Aluminium and articles thereof.
24: Tabacs et succédanés de tabac fabriqués.	0,22	0,02	0,20	0,36	0,23	0,00	0,19	Tobacco and manufactured tobacco substitutes.
22: Boissons, liquides alcooliques et vinaigres.	0,04	0,02	0,02	0,00		0,08	0,14	Beverages, spirits and vinegar.
72: Fonte, fer et acier.	0,14	0,04	0,08	0,05	0,05	0,06	0,13	Iron and steel.
71: Perles fines ou de culture, pierres gemmes ou similaires, métaux précieux, plaqués ou ...	3,38	0,06	0,03	0,01	0,40	0,02	0,13	Natural or cultured pearls, precious or semi-precious stones, precious metals, metals clad...
88: Navigation aérienne ou spatiale.	0,03	0,09	0,09	0,46	0,26	0,42	0,11	Aircraft, spacecraft, and parts thereof.
08: Fruits comestibles; écorces d'agrumes ou de melons.	1,39	1,71	0,81	1,04	1,58	0,23	0,10	Edible fruit and nuts; peel of citrus fruit or melons.

Source : AFRICATRADE



Pays Partenaires	Importations/Imports, million of US dollars							Partner countries
	2015	2016	2017	2018	2019	2020	2021	
Sierra Leone-Total	5951,08	3985,3	5811,21	5979,59	6417,68	4460,7	1015,04	Sierra Leone-Total
Europe	1 687,91	1 078,49	1 720,92	1 221,55	1 779,22	1 103,73	173,18	Europe
UE 28	1 675,38	1 079,86	1 716,76	1 199,74	1 521,45	861,89	166,84	EU - 28
Asie	2 144,45	1 781,91	2 627,57	2 387,13	2 523,76	2 173,06	457,83	Asia
Amerique	526,17	443,32	539,30	477,51	684,42	486,30	152,77	America
AFRIQUE	1 446,79	548,83	733,65	1 762,48	1 144,74	389,56	132,45	AFRICA
Autres Pays		5,10			61,65	76,83	9,96	Other Countries
Australie - Oceanie	52,93	19,32	26,50	31,30	29,58	27,63	3,42	Australia Oceania
Extra-UA Importations	4504,29	3436,47	5077,56	4217,11	5272,94	4071,13	882,59	Extra-AU Imports
Chine (République populaire)	928,51	802,92	1 104,16	1 360,25	1 379,62	1 353,27	211,61	China (People's Republic)
États-Unis d'Amérique	410,06	372,01	413,86	400,28	568,60	416,74	115,87	United States of America
Inde	154,62	159,34	252,67	204,32	440,81	244,93	101,42	India
Émirats arabes unis	509,01	478,78	426,20	464,47	364,27	274,95	76,37	United Arab Emirates
Turquie	63,75	85,59	134,64	80,83	145,80	141,16	68,09	Turkey
Belgique	435,78	192,19	483,73	355,80	367,00	171,61	48,28	Belgium
Royaume-Uni	578,87	390,84	459,07	396,28	333,11	187,17	31,33	United Kingdom
Brésil	63,87	12,97	52,01	27,43	64,15	35,49	24,08	Brazil
Intra-UA Importations	1446,79	548,83	733,65	1762,48	1144,74	389,56	132,45	Intra-AU Imports
Ghana	45,11	33,62	37,19	39,01	26,15	10,54	68,99	Ghana
Afrique du Sud (République)	276,27	175,21	431,14	1 509,71	791,61	194,06	22,56	South Africa (Republic)
Maroc	7,40	5,51	7,50	5,22	5,48	4,42	7,70	Morocco
Eswatini	5,66	1,38	1,31	14,81	0,71	16,46	6,35	Eswatini
Égypte (République arabe)	3,99	21,38	3,21	15,92	26,96	9,90	5,09	Egypt (Arab Republic)
Guinée	9,13	17,49	44,03	52,93	17,41	86,61	5,06	Guinea
Nigéria	14,47	69,64	99,02	20,86	11,54	17,23	4,91	Nigeria
Tunisie	3,82	3,40	3,07	5,05	13,58	9,12	3,47	Tunisia
Part en % des Importations Extra-UA	75,69	86,23	87,38	70,53	82,16	91,27	86,95	Share of Extra-AU Imports (%)
Part en % des Importations Intra-UA	24,31	13,77	12,62	29,47	17,84	8,73	13,05	Share of Intra-AU Imports (%)

Source : AFRICATRADE

Produit (HS2)	Principaux produits importés (commerce total) / Major Products imported (total trade), million USD							Products (HS2)
	2015	2016	2017	2018	2019	2020	2021	
21: Préparations alimentaires diverses.	908,88	438,01	797,56	334,19	340,45	173,23	125,61	Miscellaneous edible preparations.
07: Légumes, plantes, racines et tubercules alimentaires.	20,14	23,39	23,32	52,30	61,51	48,11	93,40	Edible vegetables and certain roots and tubers.
04: Laites et produits de la laiterie; oeufs d'oiseaux; miel nature...	598,76	529,18	933,45	889,55	874,96	525,41	79,46	Dairy produce; birds' eggs; natural honey...
76: Aluminium et ouvrages en aluminium.	566,52	367,02	797,84	867,73	1 082,07	695,11	56,00	Aluminium and articles thereof.
38: Produits divers des industries chimiques.	55,32	56,73	63,00	56,77	62,78	47,55	49,72	Miscellaneous chemical products.
48: Papiers et cartons; ouvrages en pâte de cellulose, en papier ou en carton.	223,80	185,19	255,22	323,55	263,19	249,04	48,48	Paper and paperboard; articles of paper pulp, of paper or of paperboard.
31: Engrais.	158,40	116,93	109,79	100,88	184,12	138,49	40,55	Fertilisers.
28: Produits chimiques inorganiques; composés inorganiques ou	122,46	85,48	105,75	76,39	94,38	97,98	28,23	Inorganic chemicals; organic or inorganic compounds of precious metals..

Produit (HS2)	Principaux produits importés (commerce total) / Major Products imported (total trade), million USD							Products (HS2)
	2015	2016	2017	2018	2019	2020	2021	
organiques de métaux précieux...								
87: Voitures automobiles, tracteurs, cycles et autres véhicules...	241,58	161,67	385,96	508,83	432,52	242,93	27,87	Vehicles other than railway or tramway rolling-stock, and parts...
49: Produits de l'édition, de la presse...	117,94	97,10	153,86	224,27	295,89	125,36	23,38	Printed books, newspapers, pictures and other products...
84: Réacteurs nucléaires, chaudières, machines, appareils et engins mécaniques; parties de ces machines ou appareils.	1 024,86	174,91	40,91	50,09	253,80	283,41	22,80	Nuclear reactors, boilers, machinery and mechanical appliances; parts thereof.
85: Machines, appareils et matériels électriques et leurs parties; appareils d'enregistrement...	115,59	108,64	123,88	163,81	204,92	197,49	20,52	Electrical machinery and equipment and parts thereof; sound recorders and reproducers...
25: Sel; soufre; terres et pierres; plâtres, chaux et ciments.	28,70	29,14	26,11	29,08	40,15	64,49	16,73	Salt; sulphur; earths and stone; plastering materials...
39: Matières plastiques et ouvrages en ces matières.	129,28	120,09	193,99	194,42	216,34	82,89	16,44	Plastics and articles thereof.
30: Produits pharmaceutiques.	32,15	29,49	31,95	33,27	42,53	30,10	16,22	Pharmaceutical products.
72: Fonte, fer et acier.	102,86	101,43	79,14	83,87	62,37	52,96	14,97	Iron and steel.
73: Ouvrages en fonte, fer ou acier.	15,31	14,00	14,56	18,72	6,59		14,79	Articles of iron or steel.
90: Instruments et appareils d'optique, de photographie ou de cinématographie, de mesure, de contrôle ou de précision...	14,27	14,37	14,89	13,29	13,34	12,71	12,64	Optical, photographic, cinematographic, measuring, checking, precision, medical or surgical instruments...
27: Combustibles minéraux, huiles minérales et produits de leur distillation; matières bitumineuses; cires minérales.	53,80	55,07	62,34	62,32	88,65	80,08	11,41	Mineral fuels, mineral oils and products of their distillation; bituminous substances; mineral waxes.
63: Autres articles textiles confectionnés; assortiments; friperie et chiffons.	67,49	67,37	61,36	62,63	48,04	49,43	11,11	Other made up textile articles; sets; worn clothing and worn textile articles; rags.
11: Produits de la minoterie; malt; amidons et féculés; inuline...	184,41	177,73	239,75	210,49	246,58	249,14	9,63	Products of the milling industry; malt; starches; inulin...
40: Caoutchouc et ouvrages en caoutchouc.	53,98	58,61	47,31	48,53	35,97	28,93	8,51	Rubber and articles thereof.
17: Sucres et sucreries.	29,01	28,38	31,21	34,75	5,14		8,30	Sugars and sugar confectionery.
22: Boissons, liquides alcooliques et vinaigres.	34,37	28,46	29,30	27,66	6,43		8,19	Beverages, spirits and vinegar.
02: Viandes et abats comestibles.	22,46	23,96	25,80	27,64	23,95	15,52	6,72	Meat and edible meat offal.
24: Tabacs et succédanés de tabac fabriqués.	30,38	24,31	31,47	42,15	39,36	98,03	6,32	Tobacco and manufactured tobacco substitutes.
69: Produits céramiques.	62,42	58,66	61,38	73,65	47,02	37,46	6,25	Ceramic products.
19: Préparations à base de céréales, de farines, d'amidons... ou de lait; pâtisseries.	5,64	4,96	9,00	6,44	15,27	4,59	4,77	Preparations of cereals, flour, starch or milk; pastrycooks'...
94: Meubles; mobilier médico-chirurgical; articles de literie et similaires...	8,00	6,53	10,44	9,86	10,00	8,19	4,76	Furniture; bedding, mattresses, mattress supports, cushions and similar stuffed furnishings...

Source : AFRICATRADE



Pays Partenaires	Exportations/Exports, million of US dollars							Partner countries
	2015	2016	2017	2018	2019	2020	2021	
Sierra Leone-Total	368,72	132,3	309,48	472,32	471,96	2873,11		Sierra Leone-Total
Europe	158,79	46,04	48,96	68,36		1 547,38		Europe
UE 28	154,49	45,88	46,77	67,90		1 545,92		EU - 28
Asie	47,58	49,15	30,24	76,14		276,72		Asia
Amerique	4,03	3,17	2,20	3,18		114,99		America
AFRIQUE	157,37	33,29	227,50	324,34		443,74		AFRICA
Autres Pays			0,01		471,96	54,01		Other Countries
Australie - Oceanie	0,13	0,32	0,19	0,25		435,40		Australia Oceania
Extra-UA Exportations	211,36	99,02	81,98	147,98	471,96	2429,38		Extra-AU Exports
Royaume-Uni	113,95	16,41	13,62	3,22		1 273,19		United Kingdom
Australie	0,13	0,32	0,19	0,25		435,38		Australia
Chine (République populaire)	35,87	40,48	16,58	39,92		243,94		China (People's Republic)
États-Unis d'Amérique	3,83	2,97	2,18	2,25		112,84		United States of America
Danemark	0,00		0,00			79,24		Denmark
Pays-Bas	27,91	21,87	25,86	27,12		65,14		Netherlands
Pays inconnu			0,01		471,96	54,01		Unknown country
Roumanie	0,00			16,42		46,68		Romania
Intra-UA Exportations	157,37	33,29	227,5	324,34		443,74		Intra-AU Exports
Sénégal	5,56	1,88	1,23	14,81		264,02		Senegal
Nigéria	0,89	0,29	0,58	2,05		81,41		Nigeria
Afrique du Sud (République)	6,93	2,26	2,12	3,32		38,57		South Africa (Republic)
Égypte (République arabe)	0,03	0,26	0,22	0,20		21,20		Egypt (Arab Republic)
Guinée	5,60	1,94	31,73	16,49		11,51		Guinea
Ghana	37,75	7,22	78,62	47,55		10,61		Ghana
Eswatini		0,06	0,73	0,33		6,18		Eswatini
Libéria	77,77	2,17	6,97	2,29		4,77		Liberia
Part en % des Exportations Extra-UA	57,32	74,85	26,49	31,33	100	84,56		Share of Extra-AU Exports (%)
Part en % des Exportations Intra-UA	42,68	25,16	73,51	68,67		15,44		Share of Intra-AU Exports (%)

Source : AFRICATRADE

Produit (HS2)	Principaux produits exportés (commerce total) / Major Products exported (total trade), million USD							Products (HS2)
	2015	2016	2017	2018	2019	2020	2021	
34: Savons, agents de surface organiques, préparations pour lessives...	0,95	6,67	8,19	20,00	48,38	444,54		Soap, organic surface-active agents, washing preparations...
72: Fonte, fer et acier.	0,73	0,16	8,83	5,31	2,36	362,00		Iron and steel.
94: Meubles; mobilier médico-chirurgical; articles de literie et similaires...	0,26	0,06	0,10	0,03	30,62	269,05		Furniture; bedding, mattresses, mattress supports, cushions and similar stuffed furnishings...
27: Combustibles minéraux, huiles minérales et produits de leur distillation; matières bitumineuses; cires minérales.	4,56	0,40	2,25	1,54	0,56	221,85		Mineral fuels, mineral oils and products of their distillation; bituminous substances; mineral waxes.
40: Caoutchouc et ouvrages en caoutchouc.	30,63	0,45	5,12	33,07	53,40	175,78		Rubber and articles thereof.
62: Vêtements et accessoires du vêtement, autres qu'en bonneterie.	0,30	0,55	0,23	0,06	1,50	134,70		Articles of apparel and clothing accessories, not knitted or crocheted.
89: Navigation maritime ou fluviale.	0,10	0,37	0,46	0,14	0,03	134,54		Ships, boats and floating structures.

Produit (HS2)	Principaux produits exportés (commerce total) / Major Products exported (total trade), million USD							Products (HS2)
	2015	2016	2017	2018	2019	2020	2021	
83: Ouvrages divers en métaux communs.			0,04	0,00	0,03	134,43		Miscellaneous articles of base metal.
44: Bois, charbon de bois et ouvrages en bois.	0,99	0,01	0,14	0,03	0,00	88,43		Wood and articles of wood; wood charcoal.
12: Graines et fruits oléagineux; graines, semences et fruits divers...	0,59	0,33	5,68	0,43	0,47	79,77		Oil seeds and oleaginous fruits; miscellaneous grains, seeds and fruit...
19: Préparations à base de céréales, de farines, d'amidons... ou de lait; pâtisseries.	150,84	13,12	56,13	53,99	38,04	64,78		Preparations of cereals, flour, starch or milk; pastrycooks'...
73: Ouvrages en fonte, fer ou acier.	24,93	24,24	22,94	21,94	57,32	62,90		Articles of iron or steel.
26: Minerais, scories et cendres.	1,47	1,80	3,80	12,02	6,15	60,79		Ores, slag and ash.
21: Préparations alimentaires diverses.	0,11	0,39	3,50	3,12	9,66	51,81		Miscellaneous edible preparations.
10: Céréales.			0,00			16,72		Cereals.
13: Gommés, résines et autres sucs et extraits végétaux.	0,11	0,25	0,07	5,08	0,01	15,77		Lac; gums, resins and other vegetable saps and extracts.
29: Produits chimiques organiques.	0,00	0,00	0,04	0,00	0,00	15,73		Organic chemicals.
63: Autres articles textiles confectionnés; assortiments; friperie et chiffons.	102,50	27,79	119,80	180,20	62,60	4,96		Other made up textile articles; sets; worn clothing and worn textile articles; rags.
84: Réacteurs nucléaires, chaudières, machines, appareils et engins mécaniques; parties de ces machines ou appareils.	0,22	0,06	0,02	0,06	1,96	1,22		Nuclear reactors, boilers, machinery and mechanical appliances; parts thereof.
18: Cacao et ses préparations.	4,41	0,31	2,27	1,39	0,43	0,94		Cocoa and cocoa preparations.
85: Machines, appareils et matériels électriques et leurs parties; appareils d'enregistrement...	5,07	2,03	5,80	3,13	3,05	0,58		Electrical machinery and equipment and parts thereof; sound recorders and reproducers...
11: Produits de la minoterie; malt; amidons et féculés; inuline...	0,05	0,03	1,96	1,94	0,77	0,55		Products of the milling industry; malt; starches; inulin...
93: Armes, munitions et leurs parties et accessoires.	1,82	2,32	2,41	3,25	50,26	0,46		Arms and ammunition; parts and accessories thereof.
25: Sel; soufre; terres et pierres; plâtres, chaux et ciments.	0,99	0,53	0,31	1,15	0,27	0,38		Salt; sulphur; earths and stone; plastering materials...
38: Produits divers des industries chimiques.	0,21	0,05	4,45	0,32	0,21	0,25		Miscellaneous chemical products.
87: Voitures automobiles, tracteurs, cycles et autres véhicules...	4,74	0,47	12,90	2,01	58,26	0,20		Vehicles other than railway or tramway rolling-stock, and parts...
42: Ouvrages en cuir; articles de bourrellerie ou de sellerie...	0,01		0,87	0,00	0,00	0,17		Articles of leather; saddlery and harness; travel goods, handbags...
22: Boissons, liquides alcooliques et vinaigres.	0,07	0,39	0,44	0,00	0,08	0,14		Beverages, spirits and vinegar.
39: Matières plastiques et ouvrages en ces matières.	0,30	0,26	0,13	0,00	0,14	0,14		Plastics and articles thereof.

Source : AFRICATRADE



Pays Partenaires	Importations/Imports, million of US dollars							Partner countries
	2015	2016	2017	2018	2019	2020	2021	
Somalie (République)-Total								Somalia (Republic)-Total
Europe								Europe
UE 28								EU - 28
Asie								Asia
Amerique								America
AFRIQUE								AFRICA
Autres Pays								Other Countries
Australie - Océanie								Australia Oceania
Extra-UA Importations								Extra-AU Imports
Intra-UA Importations								Extra - Intra - UA
Part en % des Importations Extra-UA								Share of Extra-AU Imports (%)
Part en % des Importations Intra-UA								Share of Intra-AU Imports (%)

Intra-UA Importations	Intra-AU Imports
-----------------------	------------------

Extra-UA Importations	Extra - Intra - UA
Intra-UA Importations	Extra - Intra - UA

Produit (HS2)	Principaux produits importés (commerce total) / Major Products imported (total trade), million USD							Products (HS2)
	2015	2016	2017	2018	2019	2020	2021	

Source : AFRICATRADE



Pays Partenaires	Exportations/Exports, million of US dollars							Partner countries
	2015	2016	2017	2018	2019	2020	2021	
Somalie (République)-Total								Somalia (Republic)-Total
Europe								Europe
UE 28								EU - 28
Asie								Asia
Amerique								America
AFRIQUE								AFRICA
Autres Pays								Other Countries
Australie - Océanie								Australia Oceania
Extra-UA Exportations								Extra-AU Exports
Intra-UA Exportations								Extra - Intra - UA
Part en % des Exportations Extra-UA								Share of Extra-AU Exports (%)
Part en % des Exportations Intra-UA								Share of Intra-AU Exports (%)

Intra-UA Exportations	Intra-AU Exports
-----------------------	------------------

Extra-UA Exportations	Extra - Intra - UA
Intra-UA Exportations	Extra - Intra - UA

Produit (HS2)	Principaux produits exportés (commerce total) / Major Products exported (total trade), million USD							Products (HS2)
	2015	2016	2017	2018	2019	2020	2021	

Source : AFRICATRADE



Pays Partenaires	Importations/Imports, million of US dollars							Partner countries
	2015	2016	2017	2018	2019	2020	2021	
Afrique du Sud (République)- Total	85701,3	75002,3	82772,7	91811,8	86576,5	67896,9	91791	South Africa (Republic)- Total
Europe	26 165,79	24 100,49	26 152,01	26 673,89	25 930,19	19 969,83	25 281,30	Europe
UE 28	25 400,11	23 249,99	25 433,14	25 855,31	25 186,44	19 430,11	24 652,13	EU - 28
Asie	36 864,52	30 959,56	35 593,54	40 656,41	37 977,38	30 557,83	43 784,97	Asia
Amerique	9 473,62	8 674,96	8 810,73	8 933,48	8 724,95	6 826,99	8 996,05	America
AFRIQUE	9 301,85	7 953,01	8 484,97	11 446,59	10 108,58	6 913,94	8 529,08	AFRICA
Autres Pays	221,15	370,70	328,58	325,94	301,93	602,15	1 090,95	Other Countries
Australie - Océanie	1 171,91	918,76	1 182,38	1 528,46	1 177,44	919,62	1 281,92	Australia Oceania
Extra-UA Importations	76399,4	67049,1	74287,7	80365,1	76467,5	60982,7	83261,9	Extra-AU Imports
Chine (République populaire)	15 666,55	13 578,68	15 215,02	17 117,08	16 285,22	14 256,04	19 186,04	China (People's Republic)
Allemagne (République fédérale)	9 655,72	8 830,64	9 576,56	9 138,62	8 685,95	6 267,07	7 548,33	Germany (Federal Republic)
États-Unis d'Amérique	6 030,44	4 978,88	5 484,60	5 511,36	5 769,79	4 412,51	5 836,69	United States of America
Inde	4 248,97	3 116,49	3 917,53	3 838,57	4 320,36	3 603,73	5 343,57	India
Arabie Saoudite	2 643,99	2 875,74	3 844,67	5 397,03	3 648,22	2 696,93	4 095,06	Saudi Arabia
Thaïlande	2 076,22	2 164,24	2 482,85	2 912,95	2 665,59	2 142,67	2 976,46	Thailand
Japon	3 153,04	2 562,60	2 828,50	2 863,60	2 805,71	1 917,33	2 598,94	Japan
Italie	2 238,51	1 847,56	2 227,44	2 582,88	2 233,50	1 765,08	2 583,35	Italy
Intra-UA Importations	9301,85	7953,01	8484,97	11446,6	10108,6	6913,94	8529,08	Intra-AU Imports
Nigéria	3 079,22	2 082,88	1 716,57	3 829,34	3 616,51	2 195,49	2 235,76	Nigeria
Eswatini	1 090,00	1 055,69	1 220,86	1 214,95	1 286,85	1 102,35	1 382,43	Eswatini
Namibie	512,75	415,26	840,05	944,98	903,41	739,16	989,96	Namibia
Mozambique	819,97	691,63	880,07	948,96	899,79	651,92	783,07	Mozambique
Botswana	432,50	406,41	421,19	456,55	450,20	414,17	572,33	Botswana
Ghana	14,33	13,11	62,79	650,17	638,72	538,09	524,94	Ghana
Angola	1 356,87	1 277,60	1 338,37	1 282,30	563,66	56,17	366,24	Angola
Lesotho	267,28	293,68	310,45	291,43	281,87	249,56	324,58	Lesotho
Part en % des Importations Extra-UA	89,15	89,4	89,75	87,53	88,32	89,82	90,71	Share of Extra-AU Imports (%)
Part en % des Importations Intra-UA	10,85	10,6	10,25	12,47	11,68	10,18	9,29	Share of Intra-AU Imports (%)

Source : AFRICATRADE

Produit (HS2)	Principaux produits importés (commerce total) / Major Products imported (total trade), million USD							Products (HS2)
	2015	2016	2017	2018	2019	2020	2021	
15: Graisses et huiles animales ou végétales; produits de leur dissociation;	11 891,99	10 282,26	10 974,42	11 527,18	11 195,21	9 063,89	11 279,69	Animal or vegetable fats and oils and their cleavage products...
64: Chaussures, guêtres et articles analogues; parties de ces objets.	9 518,34	8 083,47	8 487,40	8 631,50	8 551,92	7 080,40	8 598,83	Footwear, gaiters and the like; parts of such articles.
94: Meubles; mobilier médico-chirurgical; articles de literie et similaires...	6 324,40	6 009,00	6 776,05	7 454,43	7 451,80	5 120,63	7 507,16	Furniture; bedding, mattresses, mattress supports, cushions and similar stuffed furnishings...
76: Aluminium et ouvrages en aluminium.	7 183,06	5 795,94	6 990,83	7 039,88	6 886,97	4 377,47	6 307,98	Aluminium and articles thereof.
22: Boissons, liquides alcooliques et vinaigres.	2 169,38	1 893,88	2 238,19	2 491,24	2 408,04	2 391,33	3 064,26	Beverages, spirits and vinegar.

Produit (HS2)	Principaux produits importés (commerce total) / Major Products imported (total trade), million USD							Products (HS2)
	2015	2016	2017	2018	2019	2020	2021	
32: Extraits tannants ou tinctoriaux; tanins et leurs dérivés; pigments et autres matières colorantes; peintures et vernis; mastics; encres.	2 398,41	2 263,17	2 476,97	2 833,42	2 491,36	2 034,93	2 918,63	Tanning or dyeing extracts; tannins and their derivatives; dyes, pigments and other colouring matter; paints and varnishes; putty and other mastics; inks.
88: Navigation aérienne ou spatiale.	2 164,83	2 026,96	2 142,74	2 262,13	2 236,98	1 906,06	2 215,72	Aircraft, spacecraft, and parts thereof.
02: Viandes et abats comestibles.	1 560,31	1 387,13	1 574,45	1 679,68	1 582,95	1 661,58	1 972,11	Meat and edible meat offal.
84: Réacteurs nucléaires, chaudières, machines, appareils et engins mécaniques; parties de ces machines ou appareils.	1 257,16	992,92	1 065,74	1 194,54	1 143,23	937,93	1 825,22	Nuclear reactors, boilers, machinery and mechanical appliances; parts thereof.
85: Machines, appareils et matériels électriques et leurs parties; appareils d'enregistrement...	1 436,43	1 216,15	1 347,30	1 570,50	1 424,51	1 267,78	1 721,39	Electrical machinery and equipment and parts thereof; sound recorders and reproducers...
99: Autres produits	1 126,65	964,90	1 225,14	1 532,76	1 212,74	1 184,52	1 603,49	Other products
87: Voitures automobiles, tracteurs, cycles et autres véhicules...	613,03	798,87	1 007,34	1 184,47	1 126,15	1 098,03	1 476,69	Vehicles other than railway or tramway rolling-stock, and parts...
30: Produits pharmaceutiques.	1 145,78	1 039,20	1 175,62	1 300,13	1 226,78	963,69	1 386,12	Pharmaceutical products.
39: Matières plastiques et ouvrages en ces matières.	1 162,54	980,23	1 025,67	1 112,10	1 055,44	842,38	1 162,78	Plastics and articles thereof.
90: Instruments et appareils d'optique, de photographie ou de cinématographie, de mesure, de contrôle ou de précision...	896,48	899,81	1 038,17	1 104,09	1 076,46	882,35	1 074,24	Optical, photographic, cinematographic, measuring, checking, precision, medical or surgical instruments...
38: Produits divers des industries chimiques.	563,10	424,00	498,13	583,75	567,18	504,70	1 042,71	Miscellaneous chemical products.
72: Fonte, fer et acier.	1 102,39	1 378,85	1 009,35	997,10	995,29	1 070,12	1 011,38	Iron and steel.
29: Produits chimiques organiques.	842,22	755,26	781,73	847,57	865,76	706,86	958,08	Organic chemicals.
28: Produits chimiques inorganiques; composés inorganiques ou organiques de métaux précieux...	966,54	896,93	907,40	1 069,09	1 032,57	821,60	956,73	Inorganic chemicals; organic or inorganic compounds of precious metals...
71: Perles fines ou de culture, pierres gemmes ou similaires, métaux précieux, plaqués ou ...	887,05	857,32	889,79	1 000,72	996,01	808,66	941,41	Natural or cultured pearls, precious or semi-precious stones, precious metals, metals clad...
40: Caoutchouc et ouvrages en caoutchouc.	535,95	402,90	519,73	477,59	584,92	520,63	918,08	Rubber and articles thereof.
73: Ouvrages en fonte, fer ou acier.	589,59	689,52	761,22	660,60	632,24	716,46	873,25	Articles of iron or steel.
33: Huiles essentielles et résinoïdes; produits de parfumerie...	929,73	858,06	857,92	925,46	885,04	674,52	856,68	Essential oils and resinoids; perfumery, cosmetic...
31: Engrais.	772,94	691,45	706,05	766,30	746,19	523,47	701,26	Fertilisers.
10: Céréales.	620,28	556,94	622,24	696,55	610,84	469,84	695,31	Cereals.
61: Vêtements et accessoires du vêtement, en bonneterie.	482,13	446,51	505,53	604,68	695,66	439,65	602,29	Articles of apparel and clothing accessories, knitted or crocheted.
48: Papiers et cartons; ouvrages en pâte de cellulose, en papier ou en carton.	449,12	429,39	481,70	517,20	488,72	392,33	548,36	Paper and paperboard; articles of paper pulp, of paper or of paperboard.
62: Vêtements et accessoires du vêtement, autres qu'en bonneterie.	905,09	1 185,30	980,04	738,27	960,57	411,47	547,70	Articles of apparel and clothing accessories, not knitted or crocheted.
74: Cuivre et ouvrages en cuivre.	555,44	532,48	677,28	691,98	585,51	425,11	523,62	Copper and articles thereof.

Source : AFRICATRADE



Pays Partenaires	Exportations/Exports, million of US dollars							Partner countries
	2015	2016	2017	2018	2019	2020	2021	
Afrique du Sud (République)-Total	80361,6	75888,3	88220,8	93707,9	89211	84990,1	121533	South Africa (Republic)-Total
Europe	17 878,31	17 716,78	20 147,08	22 864,59	22 638,56	21 264,61	31 928,41	Europe
UE 28	16 525,87	16 772,69	19 188,34	21 764,36	21 724,94	20 302,27	31 062,88	EU - 28
Asie	22 967,10	22 295,37	28 129,93	28 904,21	27 515,66	25 645,00	38 601,22	Asia
Amerique	7 808,56	6 939,08	8 057,63	8 008,15	7 581,45	8 326,09	14 627,47	America
AFRIQUE	28 694,88	26 500,85	28 857,74	31 027,71	28 756,95	19 752,30	25 866,89	AFRICA
Autres Pays	758,38	413,85	633,33	385,17	589,65	7 630,87	8 016,24	Other Countries
Australie - Océanie	995,43	886,96	1 070,41	1 016,75	890,46	859,10	951,68	Australia Oceania
Extra-UA Exportations	51663,8	49376,9	59360,2	62677,9	60452,9	65236,4	95662,8	Extra-AU Exports
Chine (République populaire)	7 471,00	6 930,74	8 656,78	8 586,71	9 608,81	10 076,06	13 592,58	China (People's Republic)
États-Unis d'Amérique	6 127,06	5 440,10	6 593,73	6 324,70	6 173,34	7 114,92	12 976,97	United States of America
Allemagne (République fédérale)	5 026,84	5 323,41	5 819,31	6 652,73	7 139,04	6 459,62	9 410,27	Germany (Federal Republic)
Japon	3 989,12	3 471,68	4 161,26	4 477,90	4 301,74	3 829,08	8 260,16	Japan
Royaume-Uni	3 300,02	3 167,20	3 474,16	4 754,63	4 698,13	4 210,01	8 223,43	United Kingdom
Pays inconnu	741,30	395,15	609,94	372,21	579,50	7 620,64	8 004,43	Unknown country
Pays-Bas	1 990,67	1 976,99	2 785,55	3 129,68	2 919,04	3 348,75	4 182,26	Netherlands
Inde	3 211,64	3 278,11	4 116,34	4 519,64	4 038,33	3 073,03	4 148,66	India
Intra-UA Exportations	28694,9	26500,9	28857,7	31027,7	28757	19752,3	25866,9	Intra-AU Exports
Botswana	4 142,40	3 725,21	3 836,31	4 062,37	3 939,06	3 284,83	4 360,42	Botswana
Mozambique	2 328,07	2 286,24	2 833,93	3 189,19	3 653,03	3 070,60	4 326,08	Mozambique
Namibie	4 155,61	3 554,54	3 566,73	3 590,64	3 541,49	2 678,25	3 436,43	Namibia
Zimbabwe	2 005,52	2 008,83	2 088,71	2 321,98	1 975,93	2 219,14	2 908,25	Zimbabwe
Zambie	7 295,69	6 949,81	7 704,73	8 401,27	7 084,58	1 710,45	2 326,69	Zambia
Eswatini	1 251,01	1 161,35	1 284,46	1 374,59	1 332,73	1 163,29	1 508,37	Eswatini
Lesotho	1 173,35	1 148,86	1 346,97	1 317,31	1 296,10	1 050,94	1 388,90	Lesotho
RD Congo	1 023,53	793,78	883,72	1 271,66	1 054,34	780,62	1 074,72	DR Congo
Part en % des Exportations Extra-UA	64,29	65,07	67,29	66,89	67,76	76,76	78,71	Share of Extra-AU Exports (%)
Part en % des Exportations Intra-UA	35,71	34,92	32,71	33,11	32,23	23,24	21,28	Share of Intra-AU Exports (%)

Source : AFRICATRADE

Produit (HS2)	Principaux produits exportés (commerce total) / Major Products exported (total trade), million USD							Products (HS2)
	2015	2016	2017	2018	2019	2020	2021	
44: Bois, charbon de bois et ouvrages en bois.	8 482,62	7 738,91	11 266,27	11 703,68	13 103,95	13 193,62	18 100,05	Wood and articles of wood; wood charcoal.
48: Papiers et cartons; ouvrages en pâte de cellulose, en papier ou en carton.	9 192,28	9 214,82	9 782,37	10 760,20	11 389,79	8 376,03	10 676,44	Paper and paperboard; articles of paper pulp, of paper or of paperboard.
90: Instruments et appareils d'optique, de photographie ou de cinématographie, de mesure, de contrôle ou de précision...	7 822,95	7 439,42	10 525,18	10 061,96	8 789,35	6 656,82	10 493,72	Optical, photographic, cinematographic, measuring, checking, precision, medical or surgical instruments...
03: Poissons et crustacés, mollusques et autres...	5 743,47	5 178,33	5 369,66	5 810,59	5 470,31	4 956,95	6 631,82	Fish and crustaceans, molluscs and other...
21: Préparations alimentaires diverses.	5 540,27	5 273,13	6 030,12	6 307,19	5 372,26	3 974,70	6 242,75	Miscellaneous edible preparations.

Produit (HS2)	Principaux produits exportés (commerce total) / Major Products exported (total trade), million USD							Products (HS2)
	2015	2016	2017	2018	2019	2020	2021	
25: Sel; soufre; terres et pierres; plâtres, chaux et ciments.	2 928,53	2 889,17	3 411,56	3 670,30	3 414,21	3 759,74	4 412,67	Salt; sulphur; earths and stone; plastering materials...
34: Savons, agents de surface organiques, préparations pour lessives...	1 020,86	832,89	1 045,53	1 048,22	1 164,35	1 507,39	2 109,65	Soap, organic surface-active agents, washing preparations...
40: Caoutchouc et ouvrages en caoutchouc.	1 553,68	1 515,02	1 807,94	2 030,01	1 750,51	1 601,25	2 046,99	Rubber and articles thereof.
26: Minerais, scories et cendres.	2 134,29	1 832,22	1 803,42	1 813,22	1 742,55	1 521,65	1 695,37	Ores, slag and ash.
87: Voitures automobiles, tracteurs, cycles et autres véhicules...	1 225,30	1 203,27	1 305,34	1 439,61	1 437,18	1 230,54	1 541,57	Vehicles other than railway or tramway rolling-stock, and parts...
27: Combustibles minéraux, huiles minérales et produits de leur distillation; matières bitumineuses; cires minérales.	1 271,91	1 206,87	1 320,82	1 418,55	1 292,86	1 114,32	1 395,48	Mineral fuels, mineral oils and products of their distillation; bituminous substances; mineral waxes.
84: Réacteurs nucléaires, chaudières, machines, appareils et engins mécaniques; parties de ces machines ou appareils.	925,80	740,85	959,87	1 351,83	1 121,83	910,44	1 352,81	Nuclear reactors, boilers, machinery and mechanical appliances; parts thereof.
72: Fonte, fer et acier.	990,31	898,16	1 146,32	1 134,23	1 084,26	1 051,25	1 309,12	Iron and steel.
08: Fruits comestibles; écorces d'agrumes ou de melons.	1 241,65	1 083,25	1 262,26	1 410,26	1 243,03	904,73	1 209,90	Edible fruit and nuts; peel of citrus fruit or melons.
38: Produits divers des industries chimiques.	389,29	446,93	584,64	555,32	399,78	695,46	1 005,71	Miscellaneous chemical products.
76: Aluminium et ouvrages en aluminium.	618,44	538,61	668,58	746,06	629,55	586,22	969,80	Aluminium and articles thereof.
85: Machines, appareils et matériels électriques et leurs parties; appareils d'enregistrement...	802,35	838,75	942,90	904,05	560,99	648,10	842,31	Electrical machinery and equipment and parts thereof; sound recorders and reproducers...
39: Matières plastiques et ouvrages en ces matières.	399,80	421,82	450,75	427,13	433,34	390,68	747,78	Plastics and articles thereof.
22: Boissons, liquides alcooliques et vinaigres.	607,75	565,30	590,81	668,79	612,38	554,95	670,45	Beverages, spirits and vinegar.
28: Produits chimiques inorganiques; composés inorganiques ou organiques de métaux précieux...	580,07	535,74	572,69	619,75	577,61	567,71	664,07	Inorganic chemicals; organic or inorganic compounds of precious metals..
29: Produits chimiques organiques.	432,64	300,07	305,31	384,69	322,75	311,39	650,72	Organic chemicals.
73: Ouvrages en fonte, fer ou acier.	499,54	476,41	537,16	584,30	512,45	425,38	590,28	Articles of iron or steel.
10: Céréales.	651,94	607,02	621,57	685,67	588,71	535,40	587,25	Cereals.
74: Cuivre et ouvrages en cuivre.	651,10	592,87	576,08	554,37	567,95	538,58	574,64	Copper and articles thereof.
47: Pâtes de bois ou d'autres matières fibreuses cellulosiques...	417,36	440,99	447,10	547,27	496,16	439,10	531,87	Pulp of wood or of other fibrous cellulosic material...
30: Produits pharmaceutiques.	432,94	412,00	445,00	450,71	446,97	475,11	527,42	Pharmaceutical products.
20: Préparations de légumes, de fruits ou d'autres parties de plantes.	387,03	384,53	443,77	553,03	525,02	420,64	517,89	Preparations of vegetables, fruit, nuts or other parts of plants.
33: Huiles essentielles et résinoïdes; produits de parfumerie...	416,93	380,57	417,14	446,94	424,79	410,50	511,64	Essential oils and resinoids; perfumery, cosmetic...
75: Nickel et ouvrages en nickel.	490,06	431,67	477,28	468,80	436,49	373,89	453,66	Nickel and articles thereof.

Source : AFRICATRADE



Pays Partenaires	Importations/Imports, million of US dollars							Partner countries
	2015	2016	2017	2018	2019	2020	2021	
Sud-Soudan-Total								South Sudan-Total
Europe								Europe
UE 28								EU - 28
Asie								Asia
Amerique								America
AFRIQUE								AFRICA
Autres Pays								Other Countries
Australie - Oceanie								Australia Oceania
Extra-UA Importations								Extra-AU Imports
Intra-UA Importations								Extra - Intra - UA
Part en % des Importations Extra-UA								Share of Extra-AU Imports (%)
Part en % des Importations Intra-UA								Share of Intra-AU Imports (%)

Intra-UA Importations	Intra-AU Imports
-----------------------	------------------

Extra-UA Importations	Extra - Intra - UA
Intra-UA Importations	Extra - Intra - UA

Produit (HS2)	Principaux produits importés (commerce total) / Major Products imported (total trade), million USD							Products (HS2)
	2015	2016	2017	2018	2019	2020	2021	



Pays Partenaires	Exportations/Exports, million of US dollars							Partner countries
	2015	2016	2017	2018	2019	2020	2021	
Sud-Soudan-Total								South Sudan-Total
Europe								Europe
UE 28								EU - 28
Asie								Asia
Amerique								America
AFRIQUE								AFRICA
Autres Pays								Other Countries
Australie - Oceanie								Australia Oceania
Extra-UA Exportations								Extra-AU Exports
Intra-UA Exportations								Extra - Intra - UA
Part en % des Exportations Extra-UA								Share of Extra-AU Exports (%)
Part en % des Exportations Intra-UA								Share of Intra-AU Exports (%)

Intra-UA Exportations	Intra-AU Exports
-----------------------	------------------

Extra-UA Exportations	Extra - Intra - UA
Intra-UA Exportations	Extra - Intra - UA

Produit (HS2)	Principaux produits exportés (commerce total) / Major Products exported (total trade), million USD							Products (HS2)
	2015	2016	2017	2018	2019	2020	2021	

Source : AFRICATRADE



Pays Partenaires	Importations/Imports, million of US dollars							Partner countries
	2015	2016	2017	2018	2019	2020	2021	
Soudan-Total	10003	10254	11945	10433,1	10193,9	7607,01	10323,5	Sudan-Total
Europe	956,92	938,31	2 306,74	960,08	1 041,25	1 771,64	734,86	Europe
UE 28	932,42	889,39	2 258,24	914,57	1 009,45	1 766,27	725,55	EU - 28
Asie	6 598,34	5 456,00	6 729,50	6 336,04	7 095,61	3 516,71	5 295,90	Asia
Amerique	527,60	359,24	393,72	236,99	257,50	97,35	389,87	America
AFRIQUE	820,43	909,92	840,41	741,55	830,32	516,23	1 210,74	AFRICA
Autres Pays	1,30	5,01	3,19	0,58	1,06	816,10	1 709,26	Other Countries
Australie - Oceanie	195,58	91,71	59,59	62,73	40,41	15,48	275,68	Australia Oceania
Extra-UA Importations	9182,2	9343,14	11103,1	9688,09	9362,71	7090,62	9112,72	Extra-AU Imports
Chine (République populaire)	1 980,84	1 996,41	2 296,68	1 820,10	1 948,15	837,61	2 249,08	China (People's Republic)
Pays inconnu	0,28	4,73	2,83	0,45	0,98	816,06	1 708,60	Unknown country
Inde	734,52	679,61	836,86	873,47	805,20	653,54	845,88	India
Émirats arabes unis	948,89	996,15	1 194,91	779,90	1 515,05	318,07	812,81	United Arab Emirates
Arabie Saoudite	465,19	530,40	722,29	1 070,72	931,68	285,85	482,90	Saudi Arabia
Turquie	390,45	499,10	381,05	382,33	316,47	716,38	327,74	Turkey
Russie (Fédération)	318,82	1 885,02	528,84	1 582,16	468,10	126,02	263,16	Russia (Federation)
Australie	66,99	36,70	14,25	24,68	12,90	3,32	234,78	Australia
Intra-UA Importations	820,43	909,92	840,41	741,55	830,32	516,23	1210,74	Intra-AU Imports
Égypte (République arabe)	566,95	613,26	553,27	456,17	518,36	402,59	891,96	Egypt (Arab Republic)
Kenya	53,79	60,37	68,40	63,51	59,74	37,85	78,99	Kenya
Ouganda	43,45	41,75	54,43	47,50	50,40	18,27	59,81	Uganda
Zimbabwe	20,42	25,39	13,18	21,48	29,02	25,09	32,84	Zimbabwe
Algérie	0,08	15,46	0,00	0,00	0,02	0,00	31,60	Algeria
Eswatini	19,17	26,84	18,69	10,27	63,02	5,70	26,09	Eswatini
Éthiopie	37,25	44,13	27,06	41,28	44,28	10,07	20,37	Ethiopia
Guinée équatoriale			0,00			2,27	15,99	Equatorial Guinea
Part en % des Importations Extra-UA	91,79	91,12	92,95	92,86	91,85	93,21	88,27	Share of Extra-AU Imports (%)
Part en % des Importations Intra-UA	8,2	8,87	7,04	7,11	8,15	6,79	11,73	Share of Intra-AU Imports (%)

Source : AFRICATRADE

Produit (HS2)	Principaux produits importés (commerce total) / Major Products imported (total trade), million USD							Products (HS2)
	2015	2016	2017	2018	2019	2020	2021	
29: Produits chimiques organiques.	918,08	954,38	1 325,82	1 010,69	802,19	266,34	1 017,90	Organic chemicals.
31: Engrais.	567,23	2 072,97	1 817,20	1 758,32	761,90	861,03	801,21	Fertilisers.
90: Instruments et appareils d'optique, de photographie ou de cinématographie, de mesure, de contrôle ou de précision...	496,61	554,91	609,79	559,54	518,21	368,14	623,89	Optical, photographic, cinematographic, measuring, checking, precision, medical or surgical instruments...
64: Chaussures, guêtres et articles analogues; parties de ces objets.	565,07	514,67	1 162,03	645,08	521,38	741,73	619,72	Footwear, gaiters and the like; parts of such articles.
70: Verre et ouvrages en verre.	507,82	469,34	511,47	406,98	482,64	338,50	555,21	Glass and glassware.
34: Savons, agents de surface organiques, préparations pour lessives...	1 045,19	715,00	947,31	1 359,24	1 665,70	1 287,26	423,67	Soap, organic surface-active agents, washing preparations...

Produit (HS2)	Principaux produits importés (commerce total) / Major Products imported (total trade), million USD							Products (HS2)
	2015	2016	2017	2018	2019	2020	2021	
24: Tabacs et succédanés de tabac fabriqués.	395,99	344,01	409,16	357,61	365,91	267,24	413,53	Tobacco and manufactured tobacco substitutes.
96: Ouvrages divers.	242,87	223,28	335,02	132,03	101,28	369,99	252,03	Miscellaneous manufactured articles.
84: Réacteurs nucléaires, chaudières, machines, appareils et engins mécaniques; parties de ces machines ou appareils.	286,93	207,98	267,64	188,84	195,01	452,14	210,31	Nuclear reactors, boilers, machinery and mechanical appliances; parts thereof.
10: Céréales.	172,62	146,86	203,04	196,38	168,59	396,49	209,95	Cereals.
85: Machines, appareils et matériels électriques et leurs parties; appareils d'enregistrement...	99,69	156,09	144,10	95,35	153,00	52,79	205,65	Electrical machinery and equipment and parts thereof; sound recorders and reproducers...
17: Sucres et sucreries.	168,52	157,36	176,13	127,93	174,14	44,43	202,33	Sugars and sugar confectionery.
30: Produits pharmaceutiques.	141,60	148,88	148,83	158,42	175,47	163,99	184,38	Pharmaceutical products.
27: Combustibles minéraux, huiles minérales et produits de leur distillation; matières bitumineuses; cires minérales.	111,06	120,66	141,91	141,28	140,59	105,85	150,72	Mineral fuels, mineral oils and products of their distillation; bituminous substances; mineral waxes.
39: Matières plastiques et ouvrages en ces matières.	163,45	93,36	90,65	79,38	66,13	107,61	148,56	Plastics and articles thereof.
15: Graisses et huiles animales ou végétales; produits de leur dissociation;	89,11	97,76	96,31	108,52	121,02	26,67	137,85	Animal or vegetable fats and oils and their cleavage products...
72: Fonte, fer et acier.	138,25	117,94	147,87	141,79	151,77	36,86	126,49	Iron and steel.
63: Autres articles textiles confectionnés; assortiments; friperie et chiffons.	126,85	125,10	112,99	121,56	104,99	30,88	125,23	Other made up textile articles; sets; worn clothing and worn textile articles; rags.
55: Fibres synthétiques ou artificielles discontinues.	237,52	161,46	170,48	134,54	114,66	31,94	123,62	Man-made staple fibres.
62: Vêtements et accessoires du vêtement, autres qu'en bonneterie.	134,36	100,94	122,79	124,97	121,84	38,57	113,96	Articles of apparel and clothing accessories, not knitted or crocheted.
40: Caoutchouc et ouvrages en caoutchouc.	60,89	59,98	60,94	40,10	51,63	15,26	87,05	Rubber and articles thereof.
09: Café, thé, maté et épices.	68,40	66,90	74,23	68,68	90,49	23,36	85,95	Coffee, tea, maté and spices.
04: Laites et produits de la laiterie; oeufs d'oiseaux; miel nature...	88,08	101,45	125,70	138,59	119,19	23,35	79,25	Dairy produce; birds' eggs; natural honey...
38: Produits divers des industries chimiques.	100,14	91,08	103,50	87,68	84,54	22,48	75,49	Miscellaneous chemical products.
48: Papiers et cartons; ouvrages en pâte de cellulose, en papier ou en carton.	88,50	77,33	70,71	38,97	51,82	14,66	74,31	Paper and paperboard; articles of paper pulp, of paper or of paperboard.
21: Préparations alimentaires diverses.	69,46	71,75	71,76	61,37	84,43	20,12	71,74	Miscellaneous edible preparations.
73: Ouvrages en fonte, fer ou acier.	46,04	51,54	53,53	38,38	42,89	12,40	67,47	Articles of iron or steel.
07: Légumes, plantes, racines et tubercules alimentaires.	30,09	35,08	21,56	29,62	36,47	31,32	66,17	Edible vegetables and certain roots and tubers.
69: Produits céramiques.	48,39	48,90	53,72	42,68	46,61	19,04	64,16	Ceramic products.

Source : AFRICATRADE



Pays Partenaires	Exportations/Exports, million of US dollars							Partner countries
	2015	2016	2017	2018	2019	2020	2021	
Soudan-Total	4398,51	3993,99	5630,84	3619,25	4103,28	2619,23	5234,56	Sudan-Total
Europe	446,43	421,76	90,59	96,79	129,65	123,69	112,56	Europe
UE 28	458,24	431,04	99,23	105,47	142,64	126,40	115,69	EU - 28
Asie	2 422,76	2 635,50	4 620,97	2 660,96	3 301,10	2 148,63	4 180,81	Asia
Amerique	37,42	24,89	15,93	43,27	13,06	3,41	61,10	America
AFRIQUE	1 441,18	840,32	826,68	731,08	537,88	309,16	758,83	AFRICA
Autres Pays	1,70	0,20	9,86	1,50	0,58	1,03	9,60	Other Countries
Australie - Océanie	0,73	0,14	2,92	0,93	15,25	0,03	0,09	Australia Oceania
Extra-UA Exportations	2957,33	3153,67	4804,15	2888,16	3565,35	2310,05	4475,73	Extra-AU Exports
Émirats arabes unis	202,16	1 274,62	2 452,05	993,83	1 709,42	683,28	2 527,70	United Arab Emirates
Arabie Saoudite	858,25	532,59	248,19	588,49	554,75	82,98	695,97	Saudi Arabia
Chine (République populaire)	966,37	502,77	1 707,13	735,69	567,34	1 269,06	582,73	China (People's Republic)
Turquie	29,01	46,35	47,24	72,04	88,09	26,93	83,01	Turkey
Inde	230,53	112,69	46,68	97,29	132,43	37,26	67,06	India
Pakistan	0,81	12,19	18,28	60,62	37,31	12,92	60,91	Pakistan
Oman (Sultanat)	0,55	2,05	0,41	1,79	5,34	4,82	57,94	Oman (Sultanate)
France	250,34	45,72	19,75	52,22	58,46	14,59	48,33	France
Intra-UA Exportations	1441,18	840,32	826,68	731,08	537,88	309,16	758,83	Intra-AU Exports
Égypte (République arabe)	373,78	608,82	413,17	580,35	374,17	291,21	500,25	Egypt (Arab Republic)
Éthiopie	979,74	176,90	323,00	89,59	117,29	9,08	125,62	Ethiopia
Rwanda (République)	0,16	0,03	0,00	0,10	0,00	0,00	92,68	Rwanda (Republic)
Burkina Faso	0,00	0,00	0,00	0,00	0,00	0,00	16,65	Burkina Faso
Tanzanie	0,00	0,00	0,23	0,00	0,00	0,00	4,63	Tanzania
Tchad	0,42	1,63	0,49	5,65	1,23	0,68	3,88	Chad
Tunisie	13,28	8,87	7,81	13,60	11,40	2,47	3,48	Tunisia
Algérie	2,32	2,31	1,79	5,62	3,91	1,12	2,46	Algeria
Part en % des Exportations Extra-UA	67,23	78,96	85,32	79,8	86,89	88,2	85,5	Share of Extra-AU Exports (%)
Part en % des Exportations Intra-UA	32,77	21,04	14,68	20,2	13,11	11,8	14,5	Share of Intra-AU Exports (%)

Source : AFRICATRADE

Produit (HS2)	Principaux produits exportés (commerce total) / Major Products exported (total trade), million USD							Products (HS2)
	2015	2016	2017	2018	2019	2020	2021	
04: Laites et produits de la laiterie; oeufs d'oiseaux; miel nature...	950,37	618,09	611,43	820,35	1 143,94	1 208,15	998,73	Dairy produce; birds' eggs; natural honey...
76: Aluminium et ouvrages en aluminium.	766,52	726,06	463,57	765,04	612,71	386,24	882,99	Aluminium and articles thereof.
09: Café, thé, maté et épices.	0,31	0,06	0,27	13,31	56,02	1,70	158,85	Coffee, tea, maté and spices.
39: Matières plastiques et ouvrages en ces matières.	39,93	80,31	25,76	156,28	158,80	173,92	154,09	Plastics and articles thereof.
08: Fruits comestibles; écorces d'agrumes ou de melons.	140,16	180,34	61,82	66,64	47,24	18,25	129,67	Edible fruit and nuts; peel of citrus fruit or melons.
88: Navigation aérienne ou spatiale.	304,12	111,80	29,25	115,05	112,70	104,63	119,50	Aircraft, spacecraft, and parts thereof.
62: Vêtements et accessoires du vêtement, autres qu'en bonneterie.	1 794,85	424,33	1 581,40	509,49	122,77	112,68	119,38	Articles of apparel and clothing accessories, not knitted or crocheted.
21: Préparations alimentaires diverses.	15,44	58,08	41,60	55,76	28,02	12,62	39,36	Miscellaneous edible preparations.

Produit (HS2)	Principaux produits exportés (commerce total) / Major Products exported (total trade), million USD							Products (HS2)
	2015	2016	2017	2018	2019	2020	2021	
12: Graines et fruits oléagineux; graines, semences et fruits divers...	70,81	30,71	129,40	27,92	34,23	13,95	32,25	Oil seeds and oleaginous fruits; miscellaneous grains, seeds and fruit...
01: Animaux vivants.	0,01	0,06	0,27	0,05	0,02	0,01	28,58	Live animals.
87: Voitures automobiles, tracteurs, cycles et autres véhicules...	10,05	73,25	13,10	12,16	10,18	3,31	23,02	Vehicles other than railway or tramway rolling-stock, and parts...
52: Coton.	0,49	52,87	24,14	24,64	47,40	12,41	21,37	Cotton.
02: Viandes et abats comestibles.	6,05	327,30	41,89	11,39	26,18	14,52	11,57	Meat and edible meat offal.
13: Gommés, résines et autres sucres et extraits végétaux.	0,22	0,31	0,10	0,08	0,06	0,00	9,23	Lac; gums, resins and other vegetable saps and extracts.
27: Combustibles minéraux, huiles minérales et produits de leur distillation; matières bitumineuses; cires minérales.			17,80	34,36	5,26	2,81	8,40	Mineral fuels, mineral oils and products of their distillation; bituminous substances; mineral waxes.
07: Légumes, plantes, racines et tubercules alimentaires.	9,41	10,14	10,19	7,38	9,19	2,05	7,87	Edible vegetables and certain roots and tubers.
10: Céréales.	33,17	69,24	24,71	16,29	9,75	1,71	7,80	Cereals.
11: Produits de la minoterie; malt; amidons et féculés; inuline...	8,76	8,17	10,72	9,56	2,25	4,30	7,65	Products of the milling industry; malt; starches; inulin...
74: Cuivre et ouvrages en cuivre.	0,08	0,94	3,45	6,97	8,14	0,60	7,56	Copper and articles thereof.
23: Résidus et déchets des industries alimentaires; aliments préparés pour animaux.	0,00		0,00	4,53	0,00		6,56	Residues and waste from the food industries; prepared animal fodder.
15: Graisses et huiles animales ou végétales; produits de leur dissociation;	0,67	0,24	50,40	0,93	0,45	0,50	6,50	Animal or vegetable fats and oils and their cleavage products...
94: Meubles; mobilier médico-chirurgical; articles de literie et similaires...	0,04	0,01	1,09	0,51	0,88	0,10	4,45	Furniture; bedding, mattresses, mattress supports, cushions and similar stuffed furnishings...
86: Véhicules et matériel pour voies ferrées ou similaires et leurs parties...	2,63	5,12	7,40	2,75	1,27	0,49	4,22	Railway or tramway locomotives, rolling-stock and parts thereof...
78: Plomb et ouvrages en plomb.	0,57	0,48	0,65	0,92	1,04	0,49	3,23	Lead and articles thereof.
41: Peaux (autres que les pelleteries) et cuirs.	3,09	2,50	4,02	3,73	2,89	0,78	2,88	Raw hides and skins (other than furskins) and leather.
29: Produits chimiques organiques.	8,85	11,22	7,93	5,23	5,18	0,95	2,71	Organic chemicals.
84: Réacteurs nucléaires, chaudières, machines, appareils et engins mécaniques; parties de ces machines ou appareils.	1,40	0,30	4,00	0,88	1,48	0,57	2,33	Nuclear reactors, boilers, machinery and mechanical appliances; parts thereof.
93: Armes, munitions et leurs parties et accessoires.	0,01	0,14	0,11	0,00	0,00		2,28	Arms and ammunition; parts and accessories thereof.
85: Machines, appareils et matériels électriques et leurs parties; appareils d'enregistrement...	1,02	0,04	0,68	0,04	0,44	0,12	1,71	Electrical machinery and equipment and parts thereof; sound recorders and reproducers...

Source : AFRICATRADE



Pays Partenaires	Importations/Imports, million of US dollars							Partner countries
	2015	2016	2017	2018	2019	2020	2021	
Tanzanie-Total	8741,05	7913,11	7751,26	8501,52	9039,31	8513,13	4,73	Tanzania-Total
Europe	1 435,91	1 110,23	1 223,34	1 218,38	1 246,52	1 246,95	0,49	Europe
UE 28	954,93	975,50	1 010,31	1 018,73	1 048,49	1 147,24	0,46	EU - 28
Asie	5 446,17	5 099,31	4 965,69	5 612,46	6 014,10	5 560,29	3,28	Asia
Amerique	427,46	400,70	332,28	311,25	384,25	333,49	0,17	America
AFRIQUE	980,55	972,66	847,59	981,48	970,46	858,78	0,53	AFRICA
Autres Pays	20,99	49,26	38,15		0,00	0,00	0,00	Other Countries
Australie - Océanie	107,87	73,25	73,18	78,03	161,09	48,75	0,04	Australia Oceania
Extra-UA Importations	7759,88	6940,21	6874,47	7509,34	8068,85	7652,67	4,2	Extra-AU Imports
Chine (République populaire)	1 750,65	1 633,35	1 494,30	1 762,77	1 987,66	2 156,06	1,18	China (People's Republic)
Émirats arabes unis	841,55	596,73	592,13	871,49	949,88	824,33	0,60	United Arab Emirates
Inde	1 163,43	1 426,84	1 163,86	1 218,07	1 258,48	1 089,84	0,53	India
Arabie Saoudite	285,20	220,85	468,17	567,73	428,58	343,31	0,29	Saudi Arabia
Japon	415,45	373,26	410,53	398,13	485,19	376,37	0,20	Japan
États-Unis d'Amérique	316,05	251,58	201,40	237,97	320,57	243,52	0,11	United States of America
Allemagne (République fédérale)	149,46	188,76	229,94	219,17	230,20	239,56	0,11	Germany (Federal Republic)
Turquie	77,05	66,05	77,23	170,62	166,60	224,13	0,10	Turkey
Intra-UA Importations	980,55	972,66	847,59	981,48	970,46	858,78	0,53	Intra-AU Imports
Afrique du Sud (République)	533,29	469,80	413,13	437,31	438,84	346,17	0,19	South Africa (Republic)
Kenya	228,88	266,22	200,53	247,45	266,99	247,97	0,18	Kenya
Ouganda	22,17	30,55	34,05	52,67	60,32	74,04	0,05	Uganda
Zambie	29,19	33,33	53,62	50,98	47,29	51,20	0,03	Zambia
Égypte (République arabe)	34,79	34,68	28,26	42,27	29,82	34,83	0,02	Egypt (Arab Republic)
Eswatini	31,06	41,01	37,08	38,48	48,74	26,35	0,02	Eswatini
Malawi	12,75	26,41	16,40	18,31	23,95	22,44	0,01	Malawi
Maurice	25,90	15,13	7,81	7,41	8,38	5,55	0,01	Mauritius
Part en % des Importations Extra-UA	88,78	87,71	88,69	88,33	89,26	89,89	88,79	Share of Extra-AU Imports (%)
Part en % des Importations Intra-UA	11,22	12,29	10,93	11,54	10,74	10,09	11,21	Share of Intra-AU Imports (%)

Source : AFRICATRADE

Produit (HS2)	Principaux produits importés (commerce total) / Major Products imported (total trade), million USD							Products (HS2)
	2015	2016	2017	2018	2019	2020	2021	
32: Extraits tannants ou tinctoriaux; tanins et leurs dérivés; pigments et autres matières colorantes; peintures et vernis; mastics; encres.	983,12	936,02	954,23	1 000,60	1 141,33	958,14	0,52	Tanning or dyeing extracts; tannins and their derivatives; dyes, pigments and other colouring matter; paints and varnishes; putty and other mastics; inks.
94: Meubles; mobilier médico-chirurgical; articles de literie et similaires...	839,42	798,87	631,78	826,17	926,13	753,18	0,42	Furniture; bedding, mattresses, mattress supports, cushions and similar stuffed furnishings...
25: Sel; soufre; terres et pierres; plâtres, chaux et ciments.	281,32	264,53	269,41	425,67	490,07	413,74	0,31	Salt; sulphur; earths and stone; plastering materials...
22: Boissons, liquides alcooliques et vinaigres.	409,90	403,83	395,86	488,80	488,13	471,73	0,29	Beverages, spirits and vinegar.
88: Navigation aérienne ou spatiale.	955,35	616,54	561,36	507,45	580,27	669,68	0,29	Aircraft, spacecraft, and parts thereof.
69: Produits céramiques.	401,93	325,07	424,95	280,36	339,84	439,21	0,20	Ceramic products.

Produit (HS2)	Principaux produits importés (commerce total) / Major Products imported (total trade), million USD							Products (HS2)
	2015	2016	2017	2018	2019	2020	2021	
64: Chaussures, guêtres et articles analogues; parties de ces objets.	136,25	153,20	195,25	247,59	221,40	253,35	0,13	Footwear, gaiters and the like; parts of such articles.
55: Fibres synthétiques ou artificielles discontinues.	280,81	212,15	183,79	303,31	356,11	364,33	0,13	Man-made staple fibres.
84: Réacteurs nucléaires, chaudières, machines, appareils et engins mécaniques; parties de ces machines ou appareils.	295,05	299,69	276,51	237,33	187,40	185,40	0,11	Nuclear reactors, boilers, machinery and mechanical appliances; parts thereof.
87: Voitures automobiles, tracteurs, cycles et autres véhicules...	253,49	202,92	201,00	32,04	34,25	202,37	0,11	Vehicles other than railway or tramway rolling-stock, and parts...
72: Fonte, fer et acier.	147,55	155,15	150,75	167,95	175,70	173,81	0,10	Iron and steel.
39: Matières plastiques et ouvrages en ces matières.	146,72	129,63	145,07	193,90	137,02	201,19	0,09	Plastics and articles thereof.
85: Machines, appareils et matériels électriques et leurs parties; appareils d'enregistrement...	114,57	147,58	123,96	134,35	90,71	105,82	0,07	Electrical machinery and equipment and parts thereof; sound recorders and reproducers...
30: Produits pharmaceutiques.	148,12	137,95	150,72	152,61	146,30	177,92	0,07	Pharmaceutical products.
38: Produits divers des industries chimiques.	98,93	107,90	87,78	122,87	145,42	153,42	0,06	Miscellaneous chemical products.
73: Ouvrages en fonte, fer ou acier.	86,62	98,64	101,29	114,51	116,92	117,40	0,06	Articles of iron or steel.
15: Graisses et huiles animales ou végétales; produits de leur dissociation;	96,26	113,64	105,73	125,11	134,66	102,60	0,06	Animal or vegetable fats and oils and their cleavage products...
10: Céréales.	70,40	90,14	90,07	92,95	100,04	98,78	0,05	Cereals.
40: Caoutchouc et ouvrages en caoutchouc.	61,35	63,16	78,34	88,11	83,45	77,80	0,05	Rubber and articles thereof.
31: Engrais.	48,48	54,67	52,80	53,23	70,21	73,60	0,04	Fertilisers.
17: Sucres et sucreries.	60,66	49,66	42,85	61,27	77,22	87,43	0,04	Sugars and sugar confectionery.
90: Instruments et appareils d'optique, de photographie ou de cinématographie, de mesure, de contrôle ou de précision...	36,37	39,08	48,97	52,39	52,18	64,47	0,04	Optical, photographic, cinematographic, measuring, checking, precision, medical or surgical instruments...
63: Autres articles textiles confectionnés; assortiments; friperie et chiffons.	83,26	68,45	75,26	80,15	74,06	61,11	0,03	Other made up textile articles; sets; worn clothing and worn textile articles; rags.
28: Produits chimiques inorganiques; composés inorganiques ou organiques de métaux précieux...	79,25	59,72	33,81	42,17	46,73	60,04	0,03	Inorganic chemicals; organic or inorganic compounds of precious metals...
48: Papiers et cartons; ouvrages en pâte de cellulose, en papier ou en carton.	44,12	41,36	40,14	32,65	35,31	45,95	0,03	Paper and paperboard; articles of paper pulp, of paper or of paperboard.
33: Huiles essentielles et résinoïdes; produits de parfumerie...	28,44	78,84	57,55	67,36	89,56	43,73	0,02	Essential oils and resinoids; perfumery, cosmetic...
29: Produits chimiques organiques.	83,73	88,33	64,22	44,24	44,82	44,83	0,02	Organic chemicals.
34: Savons, agents de surface organiques, préparations pour lessives...	29,60	43,91	38,84	39,13	39,55	37,88	0,02	Soap, organic surface-active agents, washing preparations...
76: Aluminium et ouvrages en aluminium.	19,81	33,76	25,71	30,79	33,14	33,42	0,02	Aluminium and articles thereof.

Source : AFRICATRADE



Pays Partenaires	Exportations/Exports, million of US dollars							Partner countries
	2015	2016	2017	2018	2019	2020	2021	
Tanzanie-Total	4394,06	4547,08	4164,54	3897,82	5002,93	6076,34	92,94	Tanzania-Total
Europe	740,41	1 280,08	751,37	419,75	736,83	1 487,39	8,87	Europe
UE 28	574,63	659,90	491,15	377,17	414,90	619,87	8,37	EU - 28
Asie	1 772,74	1 658,73	1 607,46	640,20	1 795,71	1 958,79	10,94	Asia
Amerique	111,21	84,10	77,34	182,53	64,45	52,83	1,61	America
AFRIQUE	1 651,85	1 333,17	1 380,30	2 496,12	2 061,84	2 311,62	70,42	AFRICA
Autres Pays	0,05		2,56	0,06	0,00			Other Countries
Australie - Oceanie	8,77	14,27	8,49	80,07	13,96	4,89	0,00	Australia Oceania
Extra-UA Exportations	2742,21	3213,84	2784,25	1401,68	2941,09	3764,72	22,52	Extra-AU Exports
Chine (République populaire)	359,88	361,83	144,20	147,35	233,70	238,90	7,44	China (People's Republic)
Royaume-Uni	31,60	36,07	21,97	67,72	15,56	14,65	3,81	United Kingdom
Espagne	19,63	16,68	20,86	10,86	14,58	194,84	2,13	Spain
États-Unis d'Amérique	96,40	70,41	68,77	157,03	52,44	47,00	1,51	United States of America
Belgique	149,54	287,84	197,71	102,89	186,75	124,59	1,49	Belgium
Émirats arabes unis	83,73	111,31	107,22	72,19	395,06	754,90	1,38	United Arab Emirates
Turquie	5,35	2,66	3,67	1,96	6,09	16,71	1,05	Turkey
Inde	885,79	819,08	1 024,44	54,75	867,78	528,68	0,77	India
Intra-UA Exportations	1651,85	1333,17	1380,3	2496,12	2061,84	2311,62	70,42	Intra-AU Exports
Zambie	50,45	45,56	65,38	284,65	63,59	54,12	19,50	Zambia
RD Congo	195,43	146,20	115,67	326,49	164,08	144,21	14,21	DR Congo
Kenya	211,43	194,30	193,79	352,08	269,88	230,23	11,92	Kenya
Afrique du Sud (République)	683,63	648,07	706,29	107,07	971,64	1 161,62	6,39	South Africa (Republic)
Malawi	33,04	38,26	46,59	123,80	57,38	47,05	6,35	Malawi
Ouganda	56,60	28,30	35,85	209,36	123,66	191,28	3,54	Uganda
Rwanda (République)	31,45	65,56	69,02	715,31	190,92	216,87	1,66	Rwanda (Republic)
Ghana	0,93	2,38	6,41	28,38	6,96	2,63	1,19	Ghana
Part en % des Exportations Extra-UA	62,41	70,68	66,86	35,96	58,79	61,96	24,23	Share of Extra-AU Exports (%)
Part en % des Exportations Intra-UA	37,59	29,32	33,14	64,04	41,21	38,04	75,77	Share of Intra-AU Exports (%)

Source : AFRICATRADE

Produit (HS2)	Principaux produits exportés (commerce total) / Major Products exported (total trade), million USD							Products (HS2)
	2015	2016	2017	2018	2019	2020	2021	
10: Céréales.	101,14	66,73	64,49	386,69	56,46	32,68	20,89	Cereals.
22: Boissons, liquides alcooliques et vinaigres.	26,80	44,04	55,76	16,87	59,96	101,07	15,12	Beverages, spirits and vinegar.
15: Graisses et huiles animales ou végétales; produits de leur dissociation;	10,05	9,82	12,62	94,54	8,50	3,71	8,36	Animal or vegetable fats and oils and their cleavage products...
33: Huiles essentielles et résinoïdes; produits de parfumerie...	59,73	71,41	58,13	40,96	105,62	66,47	8,22	Essential oils and resinoids; perfumery, cosmetic...
25: Sel; soufre; terres et pierres; plâtres, chaux et ciments.	35,45	35,89	18,15	360,15	10,80	10,87	2,09	Salt; sulphur; earths and stone; plastering materials...
23: Résidus et déchets des industries alimentaires; aliments préparés pour animaux.	22,99	21,99	8,07	191,84	15,07	22,66	1,78	Residues and waste from the food industries; prepared animal fodder.
07: Légumes, plantes, racines et tubercules alimentaires.	29,17	18,18	3,17	6,42	3,87	0,67	1,71	Edible vegetables and certain roots and tubers.
12: Graines et fruits oléagineux; graines,	1 392,73	1 596,79	1 629,40	41,12	2 326,20	3 007,02	1,29	Oil seeds and oleaginous fruits; miscellaneous grains, seeds and fruit...

Produit (HS2)	Principaux produits exportés (commerce total) / Major Products exported (total trade), million USD							Products (HS2)
	2015	2016	2017	2018	2019	2020	2021	
semences et fruits divers...								
84: Réacteurs nucléaires, chaudières, machines, appareils et engins mécaniques; parties de ces machines ou appareils.	21,67	17,35	22,94	61,39	36,77	34,53	1,14	Nuclear reactors, boilers, machinery and mechanical appliances; parts thereof.
31: Engrais.	36,37	40,75	41,59	78,69	52,89	36,71	0,71	Fertilisers.
90: Instruments et appareils d'optique, de photographie ou de cinématographie, de mesure, de contrôle ou de précision...	30,51	39,92	28,03	171,51	29,24	29,11	0,68	Optical, photographic, cinematographic, measuring, checking, precision, medical or surgical instruments...
27: Combustibles minéraux, huiles minérales et produits de leur distillation; matières bitumineuses; cires minérales.	1,92	0,73	1,13	3,10	1,63	0,39	0,55	Mineral fuels, mineral oils and products of their distillation; bituminous substances; mineral waxes.
85: Machines, appareils et matériels électriques et leurs parties; appareils d'enregistrement...	4,10	3,61	2,74	63,91	0,92	3,37	0,50	Electrical machinery and equipment and parts thereof; sound recorders and reproducers...
73: Ouvrages en fonte, fer ou acier.	7,05	6,96	2,59	243,33	2,94	2,86	0,50	Articles of iron or steel.
88: Navigation aérienne ou spatiale.	1,11	2,14	1,23	57,08	4,24	8,25	0,48	Aircraft, spacecraft, and parts thereof.
71: Perles fines ou de culture, pierres gemmes ou similaires, métaux précieux, plaqués ou ...	13,74	2,80	2,98	4,62	1,74	1,64	0,46	Natural or cultured pearls, precious or semi-precious stones, precious metals, metals clad...
34: Savons, agents de surface organiques, préparations pour lessives...	5,01	8,93	12,48	11,66	5,28	3,89	0,36	Soap, organic surface-active agents, washing preparations...
48: Papiers et cartons; ouvrages en pâte de cellulose, en papier ou en carton.	0,66	0,78	0,68	0,76	0,88	0,53	0,30	Paper and paperboard; articles of paper pulp, of paper or of paperboard.
39: Matières plastiques et ouvrages en ces matières.	0,19	0,08	0,06	0,46	0,53	0,97	0,30	Plastics and articles thereof.
86: Véhicules et matériel pour voies ferrées ou similaires et leurs parties...	11,94	4,04	7,23	6,31	9,84	17,35	0,26	Railway or tramway locomotives, rolling-stock and parts thereof...
82: Outils et outillage, articles de coutellerie et couverts de table..	3,46	5,67	5,09	2,04	5,63	1,89	0,25	Tools, implements, cutlery, spoons and forks, of base metal..
94: Meubles; mobilier médico-chirurgical; articles de literie et similaires...	63,06	20,86	7,36	76,93	80,47	173,93	0,24	Furniture; bedding, mattresses, mattress supports, cushions and similar stuffed furnishings...
30: Produits pharmaceutiques.	19,17	14,88	18,97	69,40	33,26	36,32	0,22	Pharmaceutical products.
40: Caoutchouc et ouvrages en caoutchouc.	142,03	31,31	22,02	15,94	10,57	14,66	0,19	Rubber and articles thereof.
28: Produits chimiques inorganiques; composés inorganiques ou organiques de métaux précieux...	14,91	21,49	26,64	107,31	25,70	24,49	0,18	Inorganic chemicals; organic or inorganic compounds of precious metals..
29: Produits chimiques organiques.	44,96	35,70	46,19	160,03	93,91	103,94	0,17	Organic chemicals.
36: Poudres et explosifs; articles de pyrotechnie; allumettes...	31,32	67,99	44,95	148,51	59,18	72,55	0,15	Explosives; pyrotechnic products; matches...
38: Produits divers des industries chimiques.	151,54	249,35	121,50	1,85	143,19	223,90	0,14	Miscellaneous chemical products.
55: Fibres synthétiques ou artificielles discontinues.	181,68	155,17	97,41	37,00	199,44	198,76	0,12	Man-made staple fibres.

Source : AFRICATRADE



Pays Partenaires	Importations/Imports, million of US dollars							Partner countries
	2015	2016	2017	2018	2019	2020	2021	
Togo-Total	1878,95	1858,13	1635,56	1735,18	1791,6	2168,95	2550,02	Togo-Total
Europe	600,24	566,20	456,04	434,11	448,52	558,05	628,15	Europe
UE 28	620,65	551,21	449,41	425,05	460,57	578,53	685,14	EU - 28
Asie	746,95	847,13	711,74	663,44	748,31	1 001,24	1 156,73	Asia
Amerique	97,81	95,64	119,43	159,23	116,29	108,84	122,92	America
AFRIQUE	333,75	251,74	281,06	393,61	361,74	347,94	415,23	AFRICA
Autres Pays	0,00		0,00	0,01	0,01	0,00		Other Countries
Australie - Océanie	1,40	0,82	1,03	0,84	0,61	0,78	2,21	Australia Oceania
Extra-UA Importations	1545,21	1606,4	1354,51	1341,57	1429,87	1821	2134,79	Extra-AU Imports
Chine (République populaire)	371,47	528,03	341,52	342,07	368,02	443,62	557,87	China (People's Republic)
France	162,44	153,30	177,64	135,89	144,87	186,05	216,18	France
Inde	76,61	63,75	64,42	85,19	83,87	164,40	175,30	India
Japon	73,17	79,62	83,46	46,66	67,31	94,10	108,28	Japan
Espagne	67,05	35,98	36,80	29,26	27,40	37,24	84,08	Spain
Allemagne (République fédérale)	63,81	66,77	51,04	45,96	51,07	76,68	82,82	Germany (Federal Republic)
Malaisie	20,73	22,60	30,31	24,34	40,42	58,13	72,03	Malaysia
Turquie	22,94	27,66	28,21	36,45	39,21	70,89	71,63	Turkey
Intra-UA Importations	333,75	251,74	281,06	393,61	361,74	347,94	415,23	Intra-AU Imports
Ghana	59,18	61,02	67,04	82,00	112,11	120,90	106,61	Ghana
Nigéria	13,27	30,04	48,73	169,35	101,26	77,12	80,05	Nigeria
Égypte (République arabe)	6,13	5,07	11,69	21,09	16,02	13,01	47,40	Egypt (Arab Republic)
Maroc	39,45	22,54	11,75	22,44	21,35	20,46	37,31	Morocco
Afrique du Sud (République)	84,28	18,28	42,87	27,10	19,97	23,37	35,33	South Africa (Republic)
Côte-d'Ivoire	65,59	46,81	29,55	22,24	34,21	33,44	31,00	Côte-d'Ivoire
Sénégal	13,03	15,00	13,74	14,64	14,24	12,24	17,72	Senegal
Mozambique		2,85	9,07	0,07	0,01	0,00	14,01	Mozambique
Part en % des Importations Extra-UA	82,24	86,45	82,82	77,32	79,81	83,96	83,72	Share of Extra-AU Imports (%)
Part en % des Importations Intra-UA	17,76	13,55	17,18	22,68	20,19	16,04	16,28	Share of Intra-AU Imports (%)

Source : AFRICATRADE

Produit (HS2)	Principaux produits importés (commerce total) / Major Products imported (total trade), million USD							Products (HS2)
	2015	2016	2017	2018	2019	2020	2021	
04: Laites et produits de la laiterie; oeufs d'oiseaux; miel naturel...	314,79	182,63	181,59	370,85	243,60	234,60	259,83	Dairy produce; birds' eggs; natural honey...
76: Aluminium et ouvrages en aluminium.	159,63	210,31	84,51	79,21	100,23	181,80	192,55	Aluminium and articles thereof.
62: Vêtements et accessoires du vêtement, autres qu'en bonneterie.	128,07	125,68	129,72	105,22	149,09	147,92	182,99	Articles of apparel and clothing accessories, not knitted or crocheted.
69: Produits céramiques.	99,31	101,46	109,78	81,73	125,96	122,14	143,01	Ceramic products.
21: Préparations alimentaires diverses.	118,90	122,79	79,76	98,92	111,79	126,19	135,61	Miscellaneous edible preparations.
94: Meubles; mobilier médico-chirurgical; articles de literie et similaires...	67,44	69,59	73,88	82,20	86,15	59,73	96,69	Furniture; bedding, mattresses, mattress supports, cushions and similar stuffed furnishings...
40: Caoutchouc et ouvrages en caoutchouc.	44,54	31,14	33,66	41,81	30,70	42,64	78,76	Rubber and articles thereof.
64: Chaussures, guêtres et articles analogues; parties de ces objets.	50,81	32,28	54,29	50,35	53,58	74,08	76,61	Footwear, gaiters and the like; parts of such articles.
27: Combustibles minéraux, huiles minérales et produits de leur distillation; matières	38,29	44,79	50,62	51,85	50,64	79,50	70,61	Mineral fuels, mineral oils and products of their distillation; bituminous

Produit (HS2)	Principaux produits importés (commerce total) / Major Products imported (total trade), million USD							Products (HS2)
	2015	2016	2017	2018	2019	2020	2021	
bitumineuses; cires minérales.								substances; mineral waxes.
84: Réacteurs nucléaires, chaudières, machines, appareils et engins mécaniques; parties de ces machines ou appareils.	48,18	43,37	26,95	23,19	19,86	51,07	61,48	Nuclear reactors, boilers, machinery and mechanical appliances; parts thereof.
39: Matières plastiques et ouvrages en ces matières.	33,20	39,69	29,65	9,18	32,24	34,97	49,78	Plastics and articles thereof.
30: Produits pharmaceutiques.	67,37	64,20	65,08	62,30	60,49	47,36	47,92	Pharmaceutical products.
85: Machines, appareils et matériels électriques et leurs parties; appareils d'enregistrement...	24,83	23,27	35,31	31,51	37,82	35,93	44,15	Electrical machinery and equipment and parts thereof; sound recorders and reproducers...
72: Fonte, fer et acier.	19,61	22,73	36,30	28,08	30,99	50,40	42,97	Iron and steel.
25: Sel; soufre; terres et pierres; plâtres, chaux et ciments.	12,25	20,94	19,27	16,33	20,06	28,87	41,76	Salt; sulphur; earths and stone; plastering materials...
15: Graisses et huiles animales ou végétales; produits de leur dissociation;	35,20	40,32	33,53	18,59	18,41	32,14	41,48	Animal or vegetable fats and oils and their cleavage products...
10: Céréales.	22,57	22,61	26,40	22,21	30,10	35,34	38,59	Cereals.
73: Ouvrages en fonte, fer ou acier.	13,68	11,20	8,41	6,69	6,45	15,44	35,48	Articles of iron or steel.
54: Filaments synthétiques ou artificiels.	18,73	16,99	22,70	23,78	20,30	25,14	34,81	Man-made filaments.
52: Coton.	13,36	14,16	22,59	22,93	14,73	24,59	33,36	Cotton.
17: Sucres et sucreries.	17,87	14,65	21,08	21,96	18,54	23,21	30,31	Sugars and sugar confectionery.
63: Autres articles textiles confectionnés; assortiments; friperie et chiffons.	27,03	22,99	21,92	20,92	26,12	29,87	29,17	Other made up textile articles; sets; worn clothing and worn textile articles; rags.
90: Instruments et appareils d'optique, de photographie ou de cinématographie, de mesure, de contrôle ou de précision...	33,49	17,35	14,82	15,17	16,64	16,67	26,90	Optical, photographic, cinematographic, measuring, checking, precision, medical or surgical instruments...
03: Poissons et crustacés, mollusques et autres...	1,97	7,05	7,82	8,16	11,61	18,61	25,63	Fish and crustaceans, molluscs and other...
48: Papiers et cartons; ouvrages en pâte de cellulose, en papier ou en carton.	14,07	10,33	13,30	12,42	15,06	17,81	25,46	Paper and paperboard; articles of paper pulp, of paper or of paperboard.
55: Fibres synthétiques ou artificielles discontinues.	12,74	12,58	12,87	12,42	13,55	15,70	24,70	Man-made staple fibres.
22: Boissons, liquides alcooliques et vinaigres.	17,29	13,99	9,57	13,35	9,88	21,63	24,52	Beverages, spirits and vinegar.
38: Produits divers des industries chimiques.	17,45	20,34	15,84	14,86	13,45	17,97	22,23	Miscellaneous chemical products.
19: Préparations à base de céréales, de farines, d'amidons... ou de lait; pâtisseries.	22,52	19,89	15,86	11,16	13,91	13,74	18,51	Preparations of cereals, flour, starch or milk; pastrycooks'...

Source : AFRICATRADE



Pays Partenaires	Exportations/Exports, million of US dollars							Partner countries
	2015	2016	2017	2018	2019	2020	2021	
Togo-Total	793,11	849,28	866,84	1026,08	1026,32	982,35	1068,58	Togo-Total
Europe	83,36	66,81	71,72	90,09	80,31	88,00	91,40	Europe
UE 28	78,57	66,32	70,83	89,08	79,27	86,62	90,26	EU - 28
Asie	148,83	136,41	147,46	172,68	166,28	149,91	153,21	Asia
Amerique	27,91	23,14	16,62	16,95	10,09	13,66	11,22	America
AFRIQUE	507,03	610,01	597,99	718,21	740,72	700,67	756,03	AFRICA
Autres Pays								Other Countries
Australie - Oceanie	10,96	6,27	23,71	14,72	12,20	17,91	40,90	Australia Oceania
Extra-UA Exportations	286,09	239,27	268,85	307,88	285,6	281,68	312,55	Extra-AU Exports
Inde	66,08	55,17	46,22	71,33	107,43	73,38	78,03	India
France	26,77	29,19	43,68	57,62	54,00	55,56	61,38	France
Australie	9,91	6,26	23,60	14,67	12,15	12,09	31,96	Australia
Pakistan	0,56	4,43	14,91	2,21	7,71	7,25	30,41	Pakistan
Turquie	1,33	0,02	3,80	0,73	4,64	3,72	12,03	Turkey
Bangladesh	5,14	8,21	14,25	11,69	1,80	3,51	11,69	Bangladesh
États-Unis d'Amérique	5,10	4,83	6,32	5,66	4,67	11,77	10,71	United States of America
Philippines					3,29	9,75	9,84	Philippines
Intra-UA Exportations	507,03	610,01	597,99	718,21	740,72	700,67	756,03	Intra-AU Exports
Burkina Faso	108,72	129,99	134,49	155,28	132,68	135,06	154,05	Burkina Faso
Mali	36,53	55,58	47,24	55,22	74,65	127,51	118,80	Mali
Bénin (République)	99,84	125,67	107,57	192,70	218,39	97,55	115,63	Benin (Republic)
Ghana	54,46	70,19	57,67	69,22	79,48	79,85	93,70	Ghana
Niger	65,64	75,75	77,11	80,35	81,87	83,49	87,05	Niger
Côte-d'Ivoire	26,72	62,70	66,28	77,79	74,08	62,43	83,79	Côte-d'Ivoire
Sénégal	5,56	8,79	13,33	9,55	13,25	48,49	46,27	Senegal
Nigéria	42,62	39,53	58,87	48,61	35,14	40,07	30,48	Nigeria
Part en % des Exportations Extra-UA	36,07	28,17	31,01	30,01	27,83	28,67	29,25	Share of Extra-AU Exports (%)
Part en % des Exportations Intra-UA	63,93	71,83	68,99	70	72,17	71,33	70,75	Share of Intra-AU Exports (%)

Source : AFRICATRADE

Produit (HS2)	Principaux produits exportés (commerce total) / Major Products exported (total trade), million USD							Products (HS2)
	2015	2016	2017	2018	2019	2020	2021	
08: Fruits comestibles; écorces d'agrumes ou de melons.	88,75	95,07	81,59	101,25	105,03	125,53	123,82	Edible fruit and nuts; peel of citrus fruit or melons.
20: Préparations de légumes, de fruits ou d'autres parties de plantes.	31,49	57,99	56,96	56,66	61,80	76,36	94,20	Preparations of vegetables, fruit, nuts or other parts of plants.
73: Ouvrages en fonte, fer ou acier.	90,92	77,24	97,79	119,12	125,28	84,03	90,79	Articles of iron or steel.
23: Résidus et déchets des industries alimentaires; aliments préparés pour animaux.	36,95	42,44	72,26	169,79	172,72	60,36	73,01	Residues and waste from the food industries; prepared animal fodder.
30: Produits pharmaceutiques.	45,49	48,52	55,02	64,37	75,12	83,11	70,49	Pharmaceutical products.
21: Préparations alimentaires diverses.	36,50	27,79	39,81	37,26	42,56	75,08	65,54	Miscellaneous edible preparations.
19: Préparations à base de céréales, de farines, d'amidons... ou de lait; pâtisseries.	22,87	21,30	22,26	24,86	24,26	33,24	55,59	Preparations of cereals, flour, starch or milk; pastrycooks'...

Produit (HS2)	Principaux produits exportés (commerce total) / Major Products exported (total trade), million USD							Products (HS2)
	2015	2016	2017	2018	2019	2020	2021	
90: Instruments et appareils d'optique, de photographie ou de cinématographie, de mesure, de contrôle ou de précision...	26,91	51,59	52,32	33,79	31,82	44,07	54,74	Optical, photographic, cinematographic, measuring, checking, precision, medical or surgical instruments...
39: Matières plastiques et ouvrages en ces matières.	6,95	8,09	12,62	12,07	21,59	33,80	29,89	Plastics and articles thereof.
87: Voitures automobiles, tracteurs, cycles et autres véhicules...	27,31	24,97	29,04	23,03	23,39	23,74	27,45	Vehicles other than railway or tramway rolling-stock, and parts...
52: Coton.	12,32	8,74	8,47	12,55	15,95	19,27	21,94	Cotton.
27: Combustibles minéraux, huiles minérales et produits de leur distillation; matières bitumineuses; cires minérales.	19,79	31,19	20,10	15,25	20,42	14,39	17,77	Mineral fuels, mineral oils and products of their distillation; bituminous substances; mineral waxes.
33: Huiles essentielles et résinoïdes; produits de parfumerie...	15,83	12,22	13,71	13,34	15,64	15,77	17,14	Essential oils and resinoids; perfumery, cosmetic...
15: Graisses et huiles animales ou végétales; produits de leur dissociation;	18,09	16,97	16,55	24,92	15,10	14,30	16,90	Animal or vegetable fats and oils and their cleavage products...
67: Plumes et duvet apprêtés et articles en plumes ou en duvet...	0,15	0,19	2,17	4,94	3,96	10,13	15,56	Prepared feathers and down and articles made of feathers or ...
22: Boissons, liquides alcooliques et vinaigres.	16,56	16,30	20,71	12,68	10,68	10,99	10,97	Beverages, spirits and vinegar.
12: Graines et fruits oléagineux; graines, semences et fruits divers...	0,08	6,09	0,20	12,75	4,51	5,75	7,59	Oil seeds and oleaginous fruits; miscellaneous grains, seeds and fruit...
04: Laites et produits de la laiterie; oeufs d'oiseaux; miel nature...	24,92	11,48	4,32	5,72	10,70	15,15	7,31	Dairy produce; birds' eggs; natural honey...
17: Sucres et sucreries.	3,50	6,57	2,71	3,00	1,99	2,86	6,24	Sugars and sugar confectionery.
84: Réacteurs nucléaires, chaudières, machines, appareils et engins mécaniques; parties de ces machines ou appareils.	0,10	0,85	0,41	0,58	1,56	3,51	4,79	Nuclear reactors, boilers, machinery and mechanical appliances; parts thereof.
46: Ouvrages de sparterie ou de vannerie.	4,48	4,49	4,03	4,44	4,35	4,45	4,68	Manufactures of straw, of esparto or of other plaiting materials....
72: Fonte, fer et acier.	2,33	2,20	5,87	15,52	10,91	6,89	4,61	Iron and steel.
11: Produits de la minoterie; malt; amidons et féculés; inuline...	2,30	3,53	3,16	3,50	1,90	3,00	4,46	Products of the milling industry; malt; starches; inulin...
63: Autres articles textiles confectionnés; assortiments; friperie et chiffons.	8,44	5,44	3,83	5,32	5,11	3,14	3,61	Other made up textile articles; sets; worn clothing and worn textile articles; rags.
88: Navigation aérienne ou spatiale.	1,82	0,74	1,52	1,29	1,03	1,74	3,49	Aircraft, spacecraft, and parts thereof.
18: Cacao et ses préparations.	3,86	1,06	1,24	0,92	2,24	3,54	3,16	Cocoa and cocoa preparations.
85: Machines, appareils et matériels électriques et leurs parties; appareils d'enregistrement...	4,69	5,37	5,09	5,47	5,10	3,44	3,09	Electrical machinery and equipment and parts thereof; sound recorders and reproducers..
28: Produits chimiques inorganiques; composés inorganiques ou organiques de métaux précieux...	1,67	2,08	2,09	2,48	1,10	1,50	2,56	Inorganic chemicals; organic or inorganic compounds of precious metals..
56: Ouates, feutres et nontissés; fils spéciaux; ficelles, cordes et...	1,11	1,07	2,37	0,68	0,57	0,77	2,12	Wadding, felt and nonwovens; special yarns; twine, cordage...

Source : AFRICATRADE



Pays Partenaires	Importations/Imports, million of US dollars							Partner countries
	2015	2016	2017	2018	2019	2020	2021	
Tunisie-Total	20198,3	19453,4	20654,8	22696,6	21561,9	18354	22469,6	Tunisia-Total
Europe	11 311,37	10 463,58	11 259,38	12 095,51	11 216,77	9 159,79	10 680,98	Europe
UE 28	11 236,83	10 369,94	11 157,00	12 119,87	11 130,52	9 151,73	10 979,07	EU - 28
Asie	3 650,55	3 956,59	3 963,96	4 531,62	3 953,27	3 777,20	5 295,32	Asia
Amerique	1 312,46	1 338,26	1 438,67	1 337,93	1 344,89	1 240,47	2 062,55	America
AFRIQUE	1 200,63	1 140,33	1 325,83	1 595,90	2 142,36	1 418,09	1 382,80	AFRICA
Autres Pays	403,63	492,09	561,44	645,76	644,26	555,33	0,00	Other Countries
Australie - Oceanie	13,73	12,32	13,32	15,57	14,15	9,21	9,53	Australia Oceania
Extra-UA Importations	18997,7	18313,1	19329	21100,7	19419,5	16935,9	21086,8	Extra-AU Imports
Italie	2 981,73	2 839,65	3 217,54	3 563,45	3 313,08	2 609,61	3 032,95	Italy
France	3 599,94	3 013,34	3 120,13	3 257,62	3 065,20	2 347,67	2 568,77	France
Chine (République populaire)	1 691,86	1 818,51	1 849,02	2 162,66	2 041,46	1 964,47	2 335,17	China (People's Republic)
Allemagne (République fédérale)	1 478,42	1 502,60	1 655,79	1 736,45	1 458,53	1 271,86	1 470,92	Germany (Federal Republic)
Turquie	787,97	857,00	936,37	1 035,86	975,72	920,98	1 214,42	Turkey
Espagne	848,75	823,16	932,24	1 014,81	874,51	769,53	944,75	Spain
Panama	0,34	1,44	0,02	0,00	0,00	82,35	739,83	Panama
Azerbaïdjan (République)	307,02	258,32	327,39	294,37	18,98	291,45	680,81	Azerbaijan (Republic)
Intra-UA Importations	1200,63	1140,33	1325,83	1595,9	2142,36	1418,09	1382,8	Intra-AU Imports
Algérie	802,50	722,64	745,43	969,30	1 431,46	905,73	788,38	Algeria
Égypte (République arabe)	155,38	174,89	340,70	419,45	472,42	250,69	269,39	Egypt (Arab Republic)
Maroc	126,73	115,83	120,39	105,18	97,15	97,78	132,33	Morocco
Libye	19,48	29,56	36,19	52,10	69,83	57,16	76,50	Libya
Guinée équatoriale	0,40	0,19	2,13	1,29	0,33	29,28	40,50	Equatorial Guinea
Ghana	17,21	14,92	15,34	11,24	11,71	17,19	10,85	Ghana
Kenya	0,32	0,10	5,55	2,57	1,51	0,12	10,07	Kenya
Seychelles (République)	0,59	4,51	0,70	6,59	3,91	3,75	9,77	Seychelles (Republic)
Part en % des Importations Extra-UA	94,06	94,14	93,58	92,97	90,06	92,27	93,85	Share of Extra-AU Imports (%)
Part en % des Importations Intra-UA	5,94	5,86	6,42	7,03	9,94	7,73	6,15	Share of Intra-AU Imports (%)

Source : AFRICATRADE

Produit (HS2)	Principaux produits importés (commerce total) / Major Products imported (total trade), million USD							Products (HS2)
	2015	2016	2017	2018	2019	2020	2021	
44: Bois, charbon de bois et ouvrages en bois.	2 536,52	2 756,78	2 905,88	3 250,15	3 061,85	2 748,81	3 095,97	Wood and articles of wood; wood charcoal.
28: Produits chimiques inorganiques; composés inorganiques ou organiques de métaux précieux...	1 892,30	2 121,29	1 938,81	2 047,83	1 904,50	1 483,17	1 697,87	Inorganic chemicals; organic or inorganic compounds of precious metals..
40: Caoutchouc et ouvrages en caoutchouc.	1 115,47	1 162,43	1 218,31	1 385,52	1 296,01	1 179,56	1 459,35	Rubber and articles thereof.
60: Etoffes de bonneterie.	1 581,32	1 607,70	1 569,33	1 414,96	1 188,25	1 013,63	1 391,61	Knitted or crocheted fabrics.
41: Peaux (autres que les pelleteries) et cuirs.	918,72	786,54	773,15	817,56	787,35	1 003,05	1 230,33	Raw hides and skins (other than furskins) and leather.
64: Chaussures, guêtres et articles analogues; parties de ces objets.	535,00	466,78	645,99	889,44	614,15	560,24	905,61	Footwear, gaiters and the like; parts of such articles.
32: Extraits tannants ou tinctoriaux; tanins et leurs dérivés; pigments et autres matières colorantes; peintures et vernis; mastics; encres.	610,23	601,56	623,79	644,09	601,03	517,27	630,48	Tanning or dyeing extracts; tannins and their derivatives; dyes, pigments and other colouring matter; paints and varnishes; putty and other mastics; inks.
24: Tabacs et succédanés de tabac fabriqués.	502,01	456,36	507,76	534,88	544,20	540,87	611,64	Tobacco and manufactured tobacco substitutes.

Produit (HS2)	Principaux produits importés (commerce total) / Major Products imported (total trade), million USD							Products (HS2)
	2015	2016	2017	2018	2019	2020	2021	
85: Machines, appareils et matériels électriques et leurs parties; appareils d'enregistrement...	368,74	331,17	393,51	431,81	374,36	342,32	537,12	Electrical machinery and equipment and parts thereof; sound recorders and reproducers...
84: Réacteurs nucléaires, chaudières, machines, appareils et engins mécaniques; parties de ces machines ou appareils.	405,25	468,08	432,95	433,45	441,02	395,92	466,34	Nuclear reactors, boilers, machinery and mechanical appliances; parts thereof.
39: Matières plastiques et ouvrages en ces matières.	399,77	344,87	350,78	405,56	369,81	314,56	364,85	Plastics and articles thereof.
87: Voitures automobiles, tracteurs, cycles et autres véhicules...	268,98	295,97	249,66	324,03	313,08	296,08	352,36	Vehicles other than railway or tramway rolling-stock, and parts...
10: Céréales.	294,22	305,13	296,14	353,41	309,04	299,57	295,73	Cereals.
72: Fonte, fer et acier.	207,40	208,08	242,66	275,25	258,09	214,28	272,74	Iron and steel.
52: Coton.	231,98	241,60	262,70	292,81	268,37	234,77	269,42	Cotton.
30: Produits pharmaceutiques.	297,28	299,77	306,57	303,31	264,56	224,84	264,15	Pharmaceutical products.
74: Cuivre et ouvrages en cuivre.	156,26	167,34	148,77	177,93	163,50	118,40	257,72	Copper and articles thereof.
90: Instruments et appareils d'optique, de photographie ou de cinématographie, de mesure, de contrôle ou de précision...	188,97	193,47	180,31	204,66	198,93	199,85	242,95	Optical, photographic, cinematographic, measuring, checking, precision, medical or surgical instruments...
73: Ouvrages en fonte, fer ou acier.	214,30	210,07	280,33	201,58	196,34	187,48	236,39	Articles of iron or steel.
12: Graines et fruits oléagineux; graines, semences et fruits divers...	237,21	236,57	246,40	259,39	242,47	209,39	210,63	Oil seeds and oleaginous fruits; miscellaneous grains, seeds and fruit...
48: Papiers et cartons; ouvrages en pâte de cellulose, en papier ou en carton.	174,14	165,87	180,37	219,75	205,91	175,52	205,14	Paper and paperboard; articles of paper pulp, of paper or of paperboard.
76: Aluminium et ouvrages en aluminium.	193,74	180,43	186,93	198,82	158,07	146,96	192,91	Aluminium and articles thereof.
55: Fibres synthétiques ou artificielles discontinues.	170,28	137,39	151,60	160,70	133,87	117,72	179,11	Man-made staple fibres.
62: Vêtements et accessoires du vêtement, autres qu'en bonneterie.	141,59	152,61	164,73	172,27	152,31	150,71	174,61	Articles of apparel and clothing accessories, not knitted or crocheted.
25: Sel; soufre; terres et pierres; plâtres, chaux et ciments.	115,15	124,90	145,32	162,43	145,02	124,78	158,38	Salt; sulphur; earths and stone; plastering materials...
38: Produits divers des industries chimiques.	209,72	213,33	205,81	221,40	202,47	147,48	156,62	Miscellaneous chemical products.
15: Graisses et huiles animales ou végétales; produits de leur dissociation;	143,01	141,36	150,03	162,26	160,95	129,25	156,16	Animal or vegetable fats and oils and their cleavage products...
29: Produits chimiques organiques.	123,70	123,29	139,40	149,70	142,24	127,16	154,70	Organic chemicals.
54: Filaments synthétiques ou artificiels.	108,23	132,36	155,65	160,99	178,94	164,92	142,20	Man-made filaments.

Source : AFRICATRADE



Pays Partenaires	Exportations/Exports, million of US dollars							Partner countries
	2015	2016	2017	2018	2019	2020	2021	
Tunisie-Total	14072,6	13571,8	14203,4	15533,4	14932,6	13797,7	16675,8	Tunisia-Total
Europe	10 607,74	10 158,75	10 840,45	11 526,17	11 110,13	10 324,35	12 136,71	Europe
UE 28	10 495,38	9 991,85	10 555,37	11 394,10	11 030,53	10 247,01	11 979,81	EU - 28
Asie	522,41	528,30	575,35	719,55	593,79	537,86	773,96	Asia
Amerique	432,47	328,50	395,80	530,08	393,93	1 120,60	1 614,63	America
AFRIQUE	1 705,46	1 647,10	1 456,71	1 615,86	1 595,50	1 383,01	1 699,61	AFRICA
Autres Pays	637,46	685,53	676,08	864,33	980,64	126,25	1,92	Other Countries
Australie - Oceanie	8,55	8,53	13,37	16,16	15,80	15,88	30,14	Australia Oceania
Extra-UA Exportations	12367,1	11924,7	12746,7	13917,5	13337,1	12414,7	14976,2	Extra-AU Exports
France	4 123,20	4 343,88	4 342,08	4 559,87	4 337,43	3 603,26	3 998,87	France
Italie	2 593,40	2 346,65	2 340,06	2 469,39	2 414,69	2 326,28	3 063,82	Italy
Allemagne (République fédérale)	1 476,76	1 432,38	1 645,65	1 858,87	1 919,43	1 706,97	2 135,05	Germany (Federal Republic)
Panama	1,34	0,68	0,47	1,33	1,22	677,50	1 044,32	Panama
Espagne	702,91	474,80	539,15	779,89	562,93	805,57	677,71	Spain
Pays-Bas	238,68	212,40	248,43	358,27	303,17	314,67	433,49	Netherlands
États-Unis d'Amérique	355,10	246,87	315,11	433,78	274,83	293,07	381,61	United States of America
Belgique	252,39	247,14	248,41	252,61	254,53	277,77	311,42	Belgium
Intra-UA Exportations	1705,46	1647,1	1456,71	1615,86	1595,5	1383,01	1699,61	Intra-AU Exports
Libye	540,19	442,81	392,46	487,41	539,01	447,18	644,37	Libya
Maroc	180,80	170,79	186,11	231,08	235,67	202,25	253,73	Morocco
Algérie	557,34	665,48	468,52	422,73	396,45	295,90	236,27	Algeria
Côte-d'Ivoire	36,29	35,84	41,45	67,28	55,67	53,42	85,00	Côte-d'Ivoire
Égypte (République arabe)	71,65	51,73	42,09	57,74	57,32	52,04	66,97	Egypt (Arab Republic)
Sénégal	49,72	47,50	58,65	51,15	45,86	40,79	55,00	Senegal
Cameroun	22,67	18,40	19,42	24,96	26,74	31,39	34,41	Cameroon
Guinée	11,42	11,05	11,28	18,74	18,15	25,74	30,27	Guinea
Part en % des Exportations Extra-UA	87,88	87,86	89,74	89,6	89,32	89,98	89,81	Share of Extra-AU Exports (%)
Part en % des Exportations Intra-UA	12,12	12,14	10,26	10,4	10,68	10,02	10,19	Share of Intra-AU Exports (%)

Source : AFRICATRADE

Produit (HS2)	Principaux produits exportés (commerce total) / Major Products exported (total trade), million USD							Products (HS2)
	2015	2016	2017	2018	2019	2020	2021	
76: Aluminium et ouvrages en aluminium.	1 552,81	1 582,13	1 613,06	1 812,54	1 689,37	1 444,23	1 695,18	Aluminium and articles thereof.
89: Navigation maritime ou fluviale.	1 012,18	752,62	841,43	880,09	823,50	779,83	1 090,36	Ships, boats and floating structures.
96: Ouvrages divers.	1 074,68	511,76	525,41	926,15	555,88	898,21	726,44	Miscellaneous manufactured articles.
30: Produits pharmaceutiques.	396,29	423,92	523,34	601,37	634,78	614,10	701,21	Pharmaceutical products.
19: Préparations à base de céréales, de farines, d'amidons... ou de lait; pâtisseries.	370,85	404,81	460,99	525,87	547,90	500,83	621,94	Preparations of cereals, flour, starch or milk; pastrycooks'...
07: Légumes, plantes, racines et tubercules alimentaires.	563,39	643,44	572,07	568,84	557,87	510,40	586,75	Edible vegetables and certain roots and tubers.
95: Jouets, jeux, articles pour divertissements ou pour sports; leurs parties et accessoires.	599,79	559,87	620,46	624,97	552,34	482,37	537,15	Toys, games and sports requisites; parts and accessories thereof.

Produit (HS2)	Principaux produits exportés (commerce total) / Major Products exported (total trade), million USD							Products (HS2)
	2015	2016	2017	2018	2019	2020	2021	
42: Ouvrages en cuir; articles de bourrellerie ou de sellerie...	372,01	406,19	346,10	355,50	382,70	312,80	504,20	Articles of leather; saddlery and harness; travel goods, handbags...
62: Vêtements et accessoires du vêtement, autres qu'en bonneterie.	407,19	503,48	517,80	524,90	520,47	445,20	476,11	Articles of apparel and clothing accessories, not knitted or crocheted.
27: Combustibles minéraux, huiles minérales et produits de leur distillation; matières bitumineuses; cires minérales.	382,11	378,93	394,61	447,18	433,10	358,37	447,22	Mineral fuels, mineral oils and products of their distillation; bituminous substances; mineral waxes.
15: Graisses et huiles animales ou végétales; produits de leur dissociation;	256,10	313,01	283,16	212,82	240,10	168,58	359,06	Animal or vegetable fats and oils and their cleavage products...
90: Instruments et appareils d'optique, de photographie ou de cinématographie, de mesure, de contrôle ou de précision...	223,96	229,19	221,46	223,10	227,93	363,77	340,87	Optical, photographic, cinematographic, measuring, checking, precision, medical or surgical instruments...
39: Matières plastiques et ouvrages en ces matières.	257,11	281,88	262,79	323,05	322,08	263,62	335,36	Plastics and articles thereof.
84: Réacteurs nucléaires, chaudières, machines, appareils et engins mécaniques; parties de ces machines ou appareils.	37,96	27,57	42,27	78,44	146,99	138,70	321,01	Nuclear reactors, boilers, machinery and mechanical appliances; parts thereof.
61: Vêtements et accessoires du vêtement, en bonneterie.	286,02	270,41	269,89	333,18	315,44	294,00	309,99	Articles of apparel and clothing accessories, knitted or crocheted.
28: Produits chimiques inorganiques; composés inorganiques ou organiques de métaux précieux...	272,30	269,02	310,74	359,00	430,85	314,70	304,32	Inorganic chemicals; organic or inorganic compounds of precious metals...
87: Voitures automobiles, tracteurs, cycles et autres véhicules...	212,56	155,37	114,61	159,16	182,54	134,37	226,06	Vehicles other than railway or tramway rolling-stock, and parts...
64: Chaussures, guêtres et articles analogues; parties de ces objets.	128,46	124,58	146,72	174,83	159,82	144,62	221,12	Footwear, gaiters and the like; parts of such articles.
31: Engrais.	142,59	182,04	155,54	204,65	207,27	170,42	204,60	Fertilisers.
63: Autres articles textiles confectionnés; assortiments; friperie et chiffons.	117,59	118,10	137,06	150,61	130,42	123,39	177,42	Other made up textile articles; sets; worn clothing and worn textile articles; rags.
73: Ouvrages en fonte, fer ou acier.	70,71	71,83	101,68	117,90	74,23	105,96	143,03	Articles of iron or steel.
72: Fonte, fer et acier.	82,43	98,38	105,47	113,92	109,76	97,90	128,74	Iron and steel.
08: Fruits comestibles; écorces d'agrumes ou de melons.	25,43	24,81	33,90	77,71	73,67	89,80	123,07	Edible fruit and nuts; peel of citrus fruit or melons.
88: Navigation aérienne ou spatiale.	147,79	128,38	122,55	116,99	113,23	105,22	119,23	Aircraft, spacecraft, and parts thereof.
25: Sel; soufre; terres et pierres; plâtres, chaux et ciments.	47,52	47,13	52,54	71,11	76,10	73,86	99,52	Salt; sulphur; earths and stone; plastering materials...
03: Poissons et crustacés, mollusques et autres...	102,27	82,48	84,79	84,28	95,17	103,18	92,93	Fish and crustaceans, molluscs and other...
94: Meubles; mobilier médico-chirurgical; articles de literie et similaires...	49,38	56,20	55,51	68,46	73,13	79,43	84,76	Furniture; bedding, mattresses, mattress supports, cushions and similar stuffed furnishings...
48: Papiers et cartons; ouvrages en pâte de cellulose, en papier ou en carton.	76,69	64,60	69,93	65,59	74,78	62,67	78,59	Paper and paperboard; articles of paper pulp, of paper or of paperboard.
74: Cuivre et ouvrages en cuivre.	93,92	95,23	91,81	108,88	103,25	77,62	76,92	Copper and articles thereof.

Source : AFRICATRADE



Pays Partenaires	Importations/Imports, million of US dollars							Partner countries
	2015	2016	2017	2018	2019	2020	2021	
Ouganda-Total	5527,69	4829,13	5595,29	6728,92	7695,52	8250,17	9084,82	Uganda-Total
Europe	655,66	583,00	561,07	626,72	591,48	810,95	932,62	Europe
UE 28	637,40	553,01	530,12	600,42	559,43	785,79	896,10	EU - 28
Asie	3 568,53	3 147,60	3 731,64	4 302,61	4 270,79	4 082,85	5 084,23	Asia
Amerique	132,53	124,37	186,24	203,49	581,64	243,93	293,22	America
AFRIQUE	1 011,31	848,42	945,65	1 387,94	2 041,33	2 879,68	2 473,47	AFRICA
Autres Pays	0,00	0,01	0,03	0,00	0,00		0,00	Other Countries
Australie - Océanie	8,29	3,90	16,25	10,06	9,46	9,91	55,43	Australia Oceania
Extra-UA Importations	4516,39	3980,72	4649,64	5340,98	5654,19	5370,43	6611,35	Extra-AU Imports
Chine (République populaire)	875,02	886,22	985,95	1 184,44	1 256,57	1 351,95	1 652,46	China (People's Republic)
Inde	1 153,94	834,54	736,32	816,95	855,09	959,11	1 050,83	India
Émirats arabes unis	405,90	413,20	659,71	784,05	822,37	495,86	810,52	United Arab Emirates
Japon	346,85	245,54	370,09	316,90	306,81	342,87	394,27	Japan
Arabie Saoudite	222,98	249,10	369,23	605,31	429,06	274,52	336,20	Saudi Arabia
Malaisie	28,27	47,38	61,89	66,71	99,43	134,33	272,62	Malaysia
Pays-Bas	91,12	59,81	67,62	77,86	66,87	200,48	236,97	Netherlands
Indonésie	203,58	190,07	241,61	210,45	184,48	191,16	173,63	Indonesia
Intra-UA Importations	1011,31	848,42	945,65	1387,94	2041,33	2879,68	2473,47	Intra-AU Imports
Tanzanie	62,89	59,69	91,79	258,76	470,93	743,68	820,73	Tanzania
Kenya	554,30	458,80	456,84	515,50	768,36	772,99	769,42	Kenya
Zimbabwe	3,22	1,23	0,60	1,46	0,51	203,86	221,50	Zimbabwe
Afrique du Sud (République)	256,91	214,89	247,85	311,88	385,88	220,87	214,42	South Africa (Republic)
Gambie	0,00		0,08	0,00	67,23	212,87	144,14	Gambia
Égypte (République arabe)	68,10	52,96	69,98	106,68	112,01	101,09	135,22	Egypt (Arab Republic)
Burkina Faso		0,00	0,00	16,00	79,81	131,13	61,75	Burkina Faso
Zambie	6,07	1,91	4,80	4,11	6,18	143,08	43,59	Zambia
Part en % des Importations Extra-UA	81,7	82,43	83,1	79,37	73,47	65,09	72,77	Share of Extra-AU Imports (%)
Part en % des Importations Intra-UA	18,3	17,57	16,9	20,63	26,53	34,9	27,23	Share of Intra-AU Imports (%)

Source : AFRICATRADE

Produit (HS2)	Principaux produits importés (commerce total) / Major Products imported (total trade), million USD							Products (HS2)
	2015	2016	2017	2018	2019	2020	2021	
55: Fibres synthétiques ou artificielles discontinues.	0,66	0,62	0,84	335,51	1 318,06	1 843,72	1 095,28	Man-made staple fibres.
28: Produits chimiques inorganiques; composés inorganiques ou organiques de métaux précieux...	530,66	420,81	458,42	508,60	539,72	553,70	736,11	Inorganic chemicals; organic or inorganic compounds of precious metals..
96: Ouvrages divers.	482,98	404,50	558,55	535,91	536,77	596,24	629,88	Miscellaneous manufactured articles.
64: Chaussures, guêtres et articles analogues; parties de ces objets.	279,56	209,65	283,57	369,38	362,64	360,36	604,38	Footwear, gaiters and the like; parts of such articles.
88: Navigation aérienne ou spatiale.	286,36	243,57	289,12	386,50	370,51	384,84	479,55	Aircraft, spacecraft, and parts thereof.
07: Légumes, plantes, racines et tubercules alimentaires.	370,96	312,42	268,82	281,16	300,89	351,48	450,89	Edible vegetables and certain roots and tubers.
21: Préparations alimentaires diverses.	178,46	180,01	249,27	236,36	262,59	264,48	448,07	Miscellaneous edible preparations.
70: Verre et ouvrages en verre.	423,40	300,76	316,39	411,52	385,36	404,47	426,11	Glass and glassware.

Produit (HS2)	Principaux produits importés (commerce total) / Major Products imported (total trade), million USD							Products (HS2)
	2015	2016	2017	2018	2019	2020	2021	
71: Perles fines ou de culture, pierres gemmes ou similaires, métaux précieux, plaqués ou ...	210,12	230,79	275,49	248,43	210,72	289,81	385,53	Natural or cultured pearls, precious or semi-precious stones, precious metals, metals clad...
87: Voitures automobiles, tracteurs, cycles et autres véhicules...	120,76	106,20	126,26	150,27	147,19	200,36	222,65	Vehicles other than railway or tramway rolling-stock, and parts...
84: Réacteurs nucléaires, chaudières, machines, appareils et engins mécaniques; parties de ces machines ou appareils.	128,36	115,60	113,79	133,18	126,64	128,04	209,68	Nuclear reactors, boilers, machinery and mechanical appliances; parts thereof.
72: Fonte, fer et acier.	111,57	147,50	121,41	121,50	126,25	176,96	141,15	Iron and steel.
39: Matières plastiques et ouvrages en ces matières.	84,50	88,18	100,00	101,88	108,56	113,73	138,71	Plastics and articles thereof.
30: Produits pharmaceutiques.	55,32	61,82	81,90	95,81	90,26	111,33	118,44	Pharmaceutical products.
10: Céréales.	107,83	112,01	130,83	162,38	158,87	105,71	115,69	Cereals.
85: Machines, appareils et matériels électriques et leurs parties; appareils d'enregistrement...	57,11	71,44	52,18	75,23	74,30	79,29	106,92	Electrical machinery and equipment and parts thereof; sound recorders and reproducers..
15: Graisses et huiles animales ou végétales; produits de leur dissociation;	66,32	73,01	69,22	75,73	85,64	86,94	105,82	Animal or vegetable fats and oils and their cleavage products...
38: Produits divers des industries chimiques.	6,97	7,97	11,01	23,44	35,03	52,34	102,94	Miscellaneous chemical products.
25: Sel; soufre; terres et pierres; plâtres, chaux et ciments.	76,71	68,40	81,80	84,74	88,09	82,90	94,24	Salt; sulphur; earths and stone; plastering materials...
63: Autres articles textiles confectionnés; assortiments; friperie et chiffons.	102,80	81,85	122,60	97,64	102,35	95,94	81,64	Other made up textile articles; sets; worn clothing and worn textile articles; rags.
90: Instruments et appareils d'optique, de photographie ou de cinématographie, de mesure, de contrôle ou de précision...	28,88	25,92	34,62	47,74	48,32	50,34	58,55	Optical, photographic, cinematographic, measuring, checking, precision, medical or surgical instruments...
29: Produits chimiques organiques.	20,32	22,14	28,61	44,49	59,15	50,06	55,46	Organic chemicals.
48: Papiers et cartons; ouvrages en pâte de cellulose, en papier ou en carton.	37,27	36,58	41,76	53,72	49,40	47,28	53,84	Paper and paperboard; articles of paper pulp, of paper or of paperboard.
73: Ouvrages en fonte, fer ou acier.	35,20	37,63	41,51	46,31	51,73	48,98	50,08	Articles of iron or steel.
40: Caoutchouc et ouvrages en caoutchouc.	49,84	56,22	62,75	73,99	67,95	50,73	46,27	Rubber and articles thereof.
23: Résidus et déchets des industries alimentaires; aliments préparés pour animaux.	40,78	30,01	30,62	51,56	43,60	44,98	45,83	Residues and waste from the food industries; prepared animal fodder.
33: Huiles essentielles et résinoïdes; produits de parfumerie...	7,02	7,18	17,07	12,46	17,78	34,10	45,31	Essential oils and resinoids; perfumery, cosmetic...
17: Sucres et sucreries.	29,20	27,14	32,91	34,31	36,22	36,46	42,97	Sugars and sugar confectionery.
32: Extraits tannants ou tinctoriaux; tanins et leurs dérivés; pigments et autres matières colorantes; peintures et vernis; mastics; encres.	24,74	22,30	24,93	27,95	31,30	34,17	42,69	Tanning or dyeing extracts; tannins and their derivatives; dyes, pigments and other colouring matter; paints and varnishes; putty and other mastics; inks.

Source : AFRICATRADE



Pays Partenaires	Exportations/Exports, million of US dollars							Partner countries
	2015	2016	2017	2018	2019	2020	2021	
Ouganda-Total	2267,01	2482,31	2901,64	3087,36	3563,78	4148,96	3965,32	Uganda-Total
Europe	475,62	462,57	585,51	545,95	525,62	505,54	687,86	Europe
UE 28	442,75	431,71	574,02	540,63	513,93	501,52	666,56	EU - 28
Asie	288,88	570,44	682,99	826,62	1 473,90	2 112,18	1 345,68	Asia
Amerique	43,27	52,82	82,76	55,71	55,15	64,81	86,46	America
AFRIQUE	1 316,11	1 246,56	1 504,26	1 600,23	1 341,49	1 418,38	1 776,67	AFRICA
Autres Pays	123,92	113,04	0,00	0,01	0,04	0,16		Other Countries
Australie - Oceanie	1,61	1,29	2,12	2,43	2,02	2,22	2,12	Australia Oceania
Extra-UA Exportations	950,9	1235,76	1397,38	1487,13	2222,29	2730,58	2188,64	Extra-AU Exports
Émirats arabes unis	82,41	372,31	444,90	562,40	1 195,97	1 844,84	1 062,91	United Arab Emirates
Italie	101,42	99,62	141,58	132,45	141,76	138,05	209,97	Italy
Allemagne (République fédérale)	76,54	76,62	88,09	94,59	79,72	93,81	132,66	Germany (Federal Republic)
Pays-Bas	78,20	79,87	109,28	114,49	99,43	78,12	105,07	Netherlands
Belgique	69,04	67,88	110,90	75,31	81,86	72,53	88,93	Belgium
Inde	24,74	45,16	44,02	40,98	58,03	56,98	83,44	India
États-Unis d'Amérique	32,97	40,06	75,06	43,73	47,44	58,39	76,94	United States of America
Espagne	36,04	34,63	36,78	36,87	28,50	47,68	46,93	Spain
Intra-UA Exportations	1316,11	1246,56	1504,26	1600,23	1341,49	1418,38	1776,67	Intra-AU Exports
Kenya	427,01	404,10	552,18	580,15	442,43	465,55	525,57	Kenya
Sud-Soudan	265,03	239,56	299,88	355,75	351,63	357,34	483,89	South Sudan
RD Congo	152,56	176,92	189,60	204,31	249,14	267,19	339,45	DR Congo
Tanzanie	60,76	68,87	49,82	66,28	68,78	95,13	108,82	Tanzania
Burundi	46,28	45,11	42,99	40,67	51,39	58,53	72,39	Burundi
Algérie	0,53	2,25	22,81	3,47	0,92	2,00	59,12	Algeria
Soudan	88,01	61,90	78,38	55,40	62,09	89,93	46,74	Sudan
Maroc	4,78	4,14	22,89	18,51	20,52	17,94	31,97	Morocco
Part en % des Exportations Extra-UA	41,95	49,78	48,16	48,17	62,36	65,81	55,19	Share of Extra-AU Exports (%)
Part en % des Exportations Intra-UA	58,05	50,22	51,84	51,83	37,64	34,19	44,81	Share of Intra-AU Exports (%)

Source : AFRICATRADE

Produit (HS2)	Principaux produits exportés (commerce total) / Major Products exported (total trade), million USD							Products (HS2)
	2015	2016	2017	2018	2019	2020	2021	
30: Produits pharmaceutiques.	477,74	450,62	651,66	536,03	522,01	600,66	818,99	Pharmaceutical products.
84: Réacteurs nucléaires, chaudières, machines, appareils et engins mécaniques; parties de ces machines ou appareils.	149,05	141,73	187,04	166,82	177,35	98,57	136,57	Nuclear reactors, boilers, machinery and mechanical appliances; parts thereof.
33: Huiles essentielles et résinoïdes; produits de parfumerie...	79,64	72,40	110,43	125,82	54,34	68,14	124,08	Essential oils and resinoids; perfumery, cosmetic...
34: Savons, agents de surface organiques, préparations pour lessives...	117,60	121,47	136,20	169,91	174,14	124,89	116,17	Soap, organic surface-active agents, washing preparations...
52: Coton.	57,18	75,46	54,90	65,13	77,98	99,38	106,57	Cotton.
19: Préparations à base de céréales, de farines, d'amidons... ou de lait; pâtisseries.	79,07	62,09	70,21	79,47	72,71	69,87	105,23	Preparations of cereals, flour, starch or milk; pastycooks'...

Produit (HS2)	Principaux produits exportés (commerce total) / Major Products exported (total trade), million USD							Products (HS2)
	2015	2016	2017	2018	2019	2020	2021	
48: Papiers et cartons; ouvrages en pâte de cellulose, en papier ou en carton.	66,28	100,49	91,71	108,24	83,39	76,03	99,96	Paper and paperboard; articles of paper pulp, of paper or of paperboard.
01: Animaux vivants.	85,20	66,44	47,18	60,56	61,48	75,82	97,89	Live animals.
09: Café, thé, maté et épices.	31,91	29,24	32,65	42,46	52,48	71,79	97,25	Coffee, tea, maté and spices.
27: Combustibles minéraux, huiles minérales et produits de leur distillation; matières bitumineuses; cires minérales.	86,60	70,84	65,95	85,33	65,82	68,47	93,86	Mineral fuels, mineral oils and products of their distillation; bituminous substances; mineral waxes.
07: Légumes, plantes, racines et tubercules alimentaires.	40,90	56,04	79,87	74,09	70,13	76,85	88,56	Edible vegetables and certain roots and tubers.
03: Poissons et crustacés, mollusques et autres...	44,86	29,63	41,03	61,09	67,89	69,22	81,46	Fish and crustaceans, molluscs and other...
18: Cacao et ses préparations.	72,90	64,06	52,76	86,37	74,88	49,72	71,09	Cocoa and cocoa preparations.
15: Graisses et huiles animales ou végétales; produits de leur dissociation;	51,65	51,81	57,77	60,88	54,53	54,44	69,31	Animal or vegetable fats and oils and their cleavage products...
17: Sucres et sucreries.	48,55	44,74	33,89	38,41	48,33	51,44	67,79	Sugars and sugar confectionery.
25: Sel; soufre; terres et pierres; plâtres, chaux et ciments.	142,06	144,25	183,06	192,02	119,78	102,42	51,92	Salt; sulphur; earths and stone; plastering materials...
22: Boissons, liquides alcooliques et vinaigres.	69,46	29,99	29,07	48,05	52,20	61,79	49,67	Beverages, spirits and vinegar.
72: Fonte, fer et acier.	34,17	21,71	24,75	32,37	33,24	28,52	49,07	Iron and steel.
04: Laits et produits de la laiterie; oeufs d'oiseaux; miel nature...	28,08	24,94	27,64	36,21	32,09	31,07	47,31	Dairy produce; birds' eggs; natural honey...
11: Produits de la minoterie; malt; amidons et féculés; inuline...	15,09	28,07	23,05	32,83	35,38	49,83	42,44	Products of the milling industry; malt; starches; inulin...
24: Tabacs et succédanés de tabac fabriqués.	16,12	29,33	79,72	85,36	33,90	51,01	38,53	Tobacco and manufactured tobacco substitutes.
06: Plantes vivantes et produits de la floriculture...	12,28	25,57	15,03	22,74	13,49	28,21	38,11	Live trees and other plants; bulbs, roots and cut flowers...
87: Voitures automobiles, tracteurs, cycles et autres véhicules...	59,79	60,24	22,98	23,37	29,09	22,23	36,33	Vehicles other than railway or tramway rolling-stock, and parts...
10: Céréales.	15,33	18,25	14,15	13,18	13,43	22,47	26,59	Cereals.
12: Graines et fruits oléagineux; graines, semences et fruits divers...	32,36	28,65	27,29	31,38	18,65	19,42	23,50	Oil seeds and oleaginous fruits; miscellaneous grains, seeds and fruit...
39: Matières plastiques et ouvrages en ces matières.	21,26	34,02	54,07	47,91	61,14	37,54	22,83	Plastics and articles thereof.
73: Ouvrages en fonte, fer ou acier.	12,95	8,46	10,21	10,92	9,46	10,33	22,48	Articles of iron or steel.
44: Bois, charbon de bois et ouvrages en bois.	27,23	17,46	17,63	21,40	19,33	17,13	22,30	Wood and articles of wood; wood charcoal.
23: Résidus et déchets des industries alimentaires; aliments préparés pour animaux.	2,02	1,31	1,60	1,54	0,56	10,17	22,09	Residues and waste from the food industries; prepared animal fodder.

Source : AFRICATRADE



Pays Partenaires	Importations/Imports, million of US dollars							Partner countries
	2015	2016	2017	2018	2019	2020	2021	
Zambie-Total	7931,24	7283	7977,36	9451,76	7215,94	5302,18	7093,8	Zambia-Total
Europe	984,46	649,38	633,92	757,96	703,31	536,54	653,38	Europe
UE 28	898,45	610,45	587,98	706,62	679,04	512,39	636,30	EU - 28
Asie	2 188,77	2 137,00	2 663,55	3 321,37	2 817,07	2 062,72	2 822,49	Asia
Amerique	222,08	183,44	221,95	291,82	254,07	164,24	316,17	America
AFRIQUE	4 356,23	4 142,08	4 353,94	4 980,54	3 340,89	2 432,48	3 171,15	AFRICA
Autres Pays	22,23	16,65	4,61	0,00	0,00	0,02	0,05	Other Countries
Australie - Océanie	56,72	48,09	55,65	54,81	46,53	32,26	58,49	Australia Oceania
Extra-UA Importations	3575,01	3140,92	3623,41	4471,21	3875,05	2869,69	3922,65	Extra-AU Imports
Chine (République populaire)	693,71	600,11	1 121,23	1 291,08	1 020,90	893,73	901,32	China (People's Republic)
Émirats arabes unis	175,68	316,73	467,99	595,50	739,98	468,86	803,01	United Arab Emirates
Inde	365,85	316,52	246,26	442,88	351,57	285,44	434,22	India
Japon	135,93	122,50	129,14	168,54	218,54	112,71	247,94	Japan
États-Unis d'Amérique	139,03	113,00	108,48	194,72	186,45	119,17	220,47	United States of America
Royaume-Uni	228,78	123,47	141,42	183,88	129,66	96,27	109,81	United Kingdom
Irlande	33,96	38,54	48,29	43,75	51,91	45,12	94,55	Ireland
Malaisie	10,45	19,79	13,13	15,66	40,62	44,67	92,81	Malaysia
Intra-UA Importations	4356,23	4142,08	4353,94	4980,54	3340,89	2432,48	3171,15	Intra-AU Imports
Afrique du Sud (République)	2 611,56	2 418,02	2 457,11	2 726,54	2 222,59	1 763,19	2 235,44	South Africa (Republic)
RD Congo	415,97	738,21	1 012,48	1 393,73	232,21	71,04	319,63	DR Congo
Namibie	102,54	94,34	125,96	104,06	105,57	85,75	129,44	Namibia
Maurice	479,08	344,47	217,46	206,03	200,25	109,71	114,18	Mauritius
Zimbabwe	90,27	75,88	74,48	74,17	61,79	62,39	81,40	Zimbabwe
Mozambique	99,22	176,67	180,50	135,65	82,32	48,61	59,41	Mozambique
Kenya	414,20	51,43	35,60	50,21	42,28	46,55	59,31	Kenya
Tanzanie	56,41	162,55	165,22	180,75	204,52	73,72	55,92	Tanzania
Part en % des Importations Extra-UA	45,08	43,13	45,42	47,31	53,7	54,12	55,3	Share of Extra-AU Imports (%)
Part en % des Importations Intra-UA	54,92	56,87	54,58	52,69	46,3	45,88	44,7	Share of Intra-AU Imports (%)

Source : AFRICATRADE

Produit (HS2)	Principaux produits importés (commerce total) / Major Products imported (total trade), million USD							Products (HS2)
	2015	2016	2017	2018	2019	2020	2021	
22: Boissons, liquides alcooliques et vinaigres.	1 666,74	1 670,88	1 340,72	1 339,69	1 257,22	519,19	726,23	Beverages, spirits and vinegar.
76: Aluminium et ouvrages en aluminium.	531,02	434,15	481,00	803,51	583,12	443,82	707,42	Aluminium and articles thereof.
34: Savons, agents de surface organiques, préparations pour lessives...	364,31	291,99	540,88	431,44	336,24	410,95	439,49	Soap, organic surface-active agents, washing preparations...
10: Céréales.	233,73	200,61	232,64	316,47	303,93	287,77	402,39	Cereals.
19: Préparations à base de céréales, de farines, d'amidons... ou de lait; pâtisseries.	224,02	249,83	173,43	269,89	208,42	260,07	354,16	Preparations of cereals, flour, starch or milk; pastrycooks'...
69: Produits céramiques.	542,24	685,20	444,38	589,25	440,29	272,87	317,49	Ceramic products.
21: Préparations alimentaires diverses.	171,04	161,04	182,93	225,03	226,34	242,27	295,23	Miscellaneous edible preparations.
23: Résidus et déchets des industries alimentaires; aliments préparés pour animaux.	178,87	125,70	145,86	205,57	196,36	158,69	226,85	Residues and waste from the food industries; prepared animal fodder.

Produit (HS2)	Principaux produits importés (commerce total) / Major Products imported (total trade), million USD							Products (HS2)
	2015	2016	2017	2018	2019	2020	2021	
27: Combustibles minéraux, huiles minérales et produits de leur distillation; matières bitumineuses; cires minérales.	393,97	669,18	949,66	1 271,42	159,65	74,76	214,82	Mineral fuels, mineral oils and products of their distillation; bituminous substances; mineral waxes.
87: Voitures automobiles, tracteurs, cycles et autres véhicules...	335,67	193,60	272,12	360,17	294,35	145,14	189,74	Vehicles other than railway or tramway rolling-stock, and parts...
31: Engrais.	331,64	110,20	151,28	155,64	136,47	134,67	187,77	Fertilisers.
39: Matières plastiques et ouvrages en ces matières.	82,74	93,81	76,76	77,34	101,29	108,09	186,25	Plastics and articles thereof.
30: Produits pharmaceutiques.	156,05	123,68	140,19	209,82	176,83	87,95	184,61	Pharmaceutical products.
85: Machines, appareils et matériels électriques et leurs parties; appareils d'enregistrement...	121,05	106,50	143,62	193,16	181,83	108,53	149,31	Electrical machinery and equipment and parts thereof; sound recorders and reproducers...
38: Produits divers des industries chimiques.	113,43	98,97	125,70	111,00	113,14	88,04	123,85	Miscellaneous chemical products.
72: Fonte, fer et acier.	80,09	68,97	75,14	99,79	89,05	100,16	106,75	Iron and steel.
26: Minerais, scories et cendres.	91,26	74,37	74,55	94,83	88,32	73,17	99,47	Ores, slag and ash.
73: Ouvrages en fonte, fer ou acier.	56,12	48,01	89,85	108,74	73,14	72,44	96,87	Articles of iron or steel.
40: Caoutchouc et ouvrages en caoutchouc.	39,31	34,71	64,18	54,69	52,89	92,98	69,42	Rubber and articles thereof.
15: Graisses et huiles animales ou végétales; produits de leur dissociation;	41,33	40,89	39,52	49,59	53,65	44,79	63,44	Animal or vegetable fats and oils and their cleavage products...
28: Produits chimiques inorganiques; composés organiques ou inorganiques de métaux précieux...	96,18	65,96	63,82	79,47	76,13	46,40	61,27	Inorganic chemicals; organic or inorganic compounds of precious metals...
25: Sel; soufre; terres et pierres; plâtres, chaux et ciments.	32,78	39,40	42,80	40,25	53,29	36,93	52,73	Salt; sulphur; earths and stone; plastering materials...
03: Poissons et crustacés, mollusques et autres...	44,69	25,28	25,80	38,38	44,43	29,62	46,69	Fish and crustaceans, molluscs and other...
90: Instruments et appareils d'optique, de photographie ou de cinématographie, de mesure, de contrôle ou de précision...	56,07	44,63	58,00	62,15	50,43	40,57	43,75	Optical, photographic, cinematographic, measuring, checking, precision, medical or surgical instruments...
48: Papiers et cartons; ouvrages en pâte de cellulose, en papier ou en carton.	30,68	9,85	32,87	27,31	34,45	39,72	41,82	Paper and paperboard; articles of paper pulp, of paper or of paperboard.
29: Produits chimiques organiques.	29,86	26,54	32,04	33,95	31,76	28,35	35,24	Organic chemicals.
63: Autres articles textiles confectionnés; assortiments; friperie et chiffons.	41,30	34,11	44,17	48,53	54,73	26,70	33,50	Other made up textile articles; sets; worn clothing and worn textile articles; rags.
33: Huiles essentielles et résinoïdes; produits de parfumerie...	29,44	28,88	34,35	34,87	31,10	28,72	33,47	Essential oils and resinoids; perfumery, cosmetic...
94: Meubles; mobilier médico-chirurgical; articles de literie et similaires...	23,63	24,49	21,29	25,80	24,72	23,08	31,87	Furniture; bedding, mattresses, mattress supports, cushions and similar stuffed furnishings...

Source : AFRICATRADE



Pays Partenaires	Exportations/Exports, million of US dollars							Partner countries
	2015	2016	2017	2018	2019	2020	2021	
Zambie-Total	6552,51	6307,56	7886,2	8851,64	7029,09	7804,67	11139,4	Zambia-Total
Europe	2 846,49	2 735,41	3 691,13	4 083,48	3 053,57	3 642,67	5 119,66	Europe
UE 28	72,90	257,48	152,04	290,22	147,74	181,98	395,98	EU - 28
Asie	1 848,85	2 158,23	2 478,40	2 602,92	2 278,02	2 481,16	3 802,50	Asia
Amerique	13,37	10,31	6,82	18,60	6,91	26,96	48,14	America
AFRIQUE	1 632,44	1 400,98	1 487,99	1 813,89	1 681,57	1 643,86	2 150,10	AFRICA
Autres Pays	0,48	0,00	219,86	324,68	3,91	0,33	0,53	Other Countries
Australie - Océanie	210,43	0,76	1,43	7,40	1,19	1,28	0,92	Australia Oceania
Extra-UA Exportations	4920,08	4906,58	6398,22	7037,75	5347,51	6160,81	8989,32	Extra-AU Exports
Suisse	2 773,45	2 477,63	3 538,86	3 792,74	2 905,42	3 460,28	4 722,88	Switzerland
Chine (République populaire)	993,18	1 208,95	1 329,58	1 307,81	1 502,70	1 457,25	2 059,71	China (People's Republic)
Singapour	550,27	369,83	495,09	699,74	579,42	905,46	1 477,48	Singapore
Luxembourg (Grand-Duché)	5,58	14,69	52,19	76,62	66,67	103,46	239,74	Luxembourg (Grand Duchy)
Hongkong	103,65	100,84	145,50	142,28	75,81	51,54	107,99	Hongkong
Inde	22,92	70,64	175,93	185,94	54,87	38,01	100,10	India
Italie	2,01	1,22	2,42	8,01	10,73	20,84	52,14	Italy
États-Unis d'Amérique	2,36	2,19	4,01	12,47	5,03	22,92	40,96	United States of America
Intra-UA Exportations	1632,44	1400,98	1487,99	1813,89	1681,57	1643,86	2150,1	Intra-AU Exports
RD Congo	526,01	428,57	544,08	863,76	901,42	971,48	1 119,98	DR Congo
Afrique du Sud (République)	500,32	364,84	393,26	438,68	296,87	200,15	285,27	South Africa (Republic)
Zimbabwe	268,39	227,23	133,96	137,17	99,65	101,02	197,32	Zimbabwe
Malawi	107,71	122,52	99,70	84,80	103,26	104,41	122,26	Malawi
Namibie	34,60	24,72	25,76	34,53	37,08	59,74	91,97	Namibia
Tanzanie	45,60	86,02	89,87	84,83	67,58	58,43	89,03	Tanzania
Botswana	30,38	22,28	30,37	31,36	29,91	23,18	53,99	Botswana
Kenya	40,47	38,90	72,51	60,08	63,27	39,16	49,79	Kenya
Part en % des Exportations Extra-UA	75,09	77,79	81,13	79,51	76,08	78,94	80,7	Share of Extra-AU Exports (%)
Part en % des Exportations Intra-UA	24,91	22,21	18,87	20,49	23,92	21,06	19,3	Share of Intra-AU Exports (%)

Source : AFRICATRADE

Produit (HS2)	Principaux produits exportés (commerce total) / Major Products exported (total trade), million USD							Products (HS2)
	2015	2016	2017	2018	2019	2020	2021	
87: Voitures automobiles, tracteurs, cycles et autres véhicules...	105,05	179,67	157,24	190,55	232,54	252,03	302,77	Vehicles other than railway or tramway rolling-stock, and parts...
12: Graines et fruits oléagineux; graines, semences et fruits divers...	50,09	44,37	77,75	90,42	81,11	92,89	237,31	Oil seeds and oleaginous fruits; miscellaneous grains, seeds and fruit...
20: Préparations de légumes, de fruits ou d'autres parties de plantes.	201,87	137,78	101,84	104,87	221,99	157,66	191,44	Preparations of vegetables, fruit, nuts or other parts of plants.
09: Café, thé, maté et épices.	112,13	60,77	77,35	92,66	76,23	123,52	184,55	Coffee, tea, maté and spices.
39: Matières plastiques et ouvrages en ces matières.	20,97	31,73	50,85	73,07	70,50	88,32	144,66	Plastics and articles thereof.
36: Poudres et explosifs; articles de pyrotechnie; allumettes...	27,65	22,09	38,15	32,59	34,82	239,83	138,93	Explosives; pyrotechnic products; matches...

Produit (HS2)	Principaux produits exportés (commerce total) / Major Products exported (total trade), million USD							Products (HS2)
	2015	2016	2017	2018	2019	2020	2021	
52: Coton.	107,15	89,62	88,54	104,64	69,76	116,64	126,88	Cotton.
31: Engrais.	135,69	120,00	137,02	124,80	141,84	115,58	121,84	Fertilisers.
25: Sel; soufre; terres et pierres; plâtres, chaux et ciments.	34,64	29,16	58,80	84,59	52,06	48,90	112,75	Salt; sulphur; earths and stone; plastering materials...
72: Fonte, fer et acier.	94,33	117,60	79,93	126,41	139,25	90,00	104,24	Iron and steel.
71: Perles fines ou de culture, pierres gemmes ou similaires, métaux précieux, plaqués ou ...	52,62	45,46	45,94	53,09	55,42	73,80	96,49	Natural or cultured pearls, precious or semi-precious stones, precious metals, metals clad...
27: Combustibles minéraux, huiles minérales et produits de leur distillation; matières bitumineuses; cires minérales.	83,82	59,83	96,21	200,20	170,91	102,69	79,70	Mineral fuels, mineral oils and products of their distillation; bituminous substances; mineral waxes.
22: Boissons, liquides alcooliques et vinaigres.	9,13	11,09	14,91	34,56	44,58	46,47	72,56	Beverages, spirits and vinegar.
26: Minerais, scories et cendres.	1,93	2,50	41,68	112,90	8,06	19,13	70,84	Ores, slag and ash.
24: Tabacs et succédanés de tabac fabriqués.	7,83	12,30	18,70	24,76	29,46	36,82	61,93	Tobacco and manufactured tobacco substitutes.
17: Sucres et sucreries.	26,47	10,01	15,21	21,17	25,49	21,94	52,05	Sugars and sugar confectionery.
23: Résidus et déchets des industries alimentaires; aliments préparés pour animaux.	205,90	192,07	99,70	45,70	38,58	40,56	49,44	Residues and waste from the food industries; prepared animal fodder.
84: Réacteurs nucléaires, chaudières, machines, appareils et engins mécaniques; parties de ces machines ou appareils.	4,57	6,78	10,88	17,29	14,16	16,15	44,18	Nuclear reactors, boilers, machinery and mechanical appliances; parts thereof.
34: Savons, agents de surface organiques, préparations pour lessives...	61,42	273,73	58,75	41,73	44,07	25,38	43,54	Soap, organic surface-active agents, washing preparations...
28: Produits chimiques inorganiques; composés inorganiques ou organiques de métaux précieux...	25,70	10,36	12,54	2,49	3,02	17,71	36,97	Inorganic chemicals; organic or inorganic compounds of precious metals..
19: Préparations à base de céréales, de farines, d'amidons... ou de lait; pâtisseries.	10,65	5,89	3,37	11,87	23,13	26,42	31,00	Preparations of cereals, flour, starch or milk; pastrycooks'...
68: Ouvrages en pierres, plâtre, ciment, amiante, mica ou matières analogues.	30,46	18,58	19,66	31,44	37,15	34,81	30,82	Articles of stone, plaster, cement, asbestos, mica or similar materials.
38: Produits divers des industries chimiques.	16,12	23,67	57,49	11,10	18,28	23,77	29,29	Miscellaneous chemical products.
73: Ouvrages en fonte, fer ou acier.	2,88	2,29	1,93	3,49	3,81	8,24	27,97	Articles of iron or steel.
10: Céréales.	0,61	1,85	6,28	0,59	3,96	9,29	27,06	Cereals.
04: Laites et produits de la laiterie; oeufs d'oiseaux; miel nature...	9,41	11,02	14,03	17,00	24,01	19,41	25,88	Dairy produce; birds' eggs; natural honey...
85: Machines, appareils et matériels électriques et leurs parties; appareils d'enregistrement...	25,71	23,83	31,16	32,02	40,37	20,12	25,68	Electrical machinery and equipment and parts thereof; sound recorders and reproducers..
11: Produits de la minoterie; malt; amidons et féculés; inuline...	54,12	64,71	38,37	49,18	53,41	17,73	23,72	Products of the milling industry; malt; starches; inulin...
44: Bois, charbon de bois et ouvrages en bois.	4,16	12,74	9,11	22,55	25,75	18,39	19,48	Wood and articles of wood; wood charcoal.

Source : AFRICATRADE



Pays Partenaires	Importations/Imports, million of US dollars							Partner countries
	2015	2016	2017	2018	2019	2020	2021	
Zimbabwe-Total	6052,86	5335,64	5185,51	6503,96	4797,76	5060,96	7541,67	Zimbabwe-Total
Europe	382,80	312,85	339,96	548,03	304,70	302,11	406,39	Europe
UE 28	353,55	282,00	319,51	521,90	289,88	289,59	382,45	EU - 28
Asie	2 495,16	2 030,86	2 066,87	2 517,20	2 014,15	1 463,94	2 651,69	Asia
Amerique	105,34	161,36	176,89	133,52	73,57	145,10	146,59	America
AFRIQUE	3 023,06	2 783,98	2 544,83	3 230,18	2 298,86	3 043,17	4 097,65	AFRICA
Autres Pays	1,48	2,77	6,34	8,86	54,54	21,93	110,74	Other Countries
Australie - Océanie	6,06	15,59	5,59	6,44	5,80	5,76	28,40	Australia Oceania
Extra-UA Importations	3029,62	2551,2	2639,06	3273,45	2498	2017,71	3444,01	Extra-AU Imports
Singapour	1 338,41	1 118,17	1 105,48	1 359,44	1 208,75	548,67	1 044,34	Singapore
Chine (République populaire)	463,73	374,34	464,39	421,17	411,91	470,73	907,48	China (People's Republic)
Hongkong	90,32	47,43	49,45	71,50	52,76	45,37	192,96	Hongkong
Émirats arabes unis	81,78	113,11	104,88	131,18	76,46	71,40	165,61	United Arab Emirates
Inde	238,47	166,81	106,61	168,43	141,48	162,33	158,97	India
Royaume-Uni	98,97	93,62	117,12	229,08	99,11	91,06	121,99	United Kingdom
Pays inconnu	1,46	2,77	6,34	8,86	54,54	21,93	110,74	Unknown country
Argentine	0,11	3,71	9,40	12,90	13,10	21,74	60,29	Argentina
Intra-UA Importations	3023,06	2783,98	2544,83	3230,18	2298,86	3043,17	4097,65	Intra-AU Imports
Afrique du Sud (République)	2 323,36	2 177,86	2 046,14	2 531,87	1 852,25	2 488,87	3 210,67	South Africa (Republic)
Mozambique	171,96	166,07	116,00	129,51	90,45	136,61	254,56	Mozambique
Maurice	50,76	78,95	105,89	204,36	132,69	161,81	217,98	Mauritius
Zambie	277,51	182,65	126,10	178,13	96,58	111,43	204,51	Zambia
Botswana	54,94	39,63	31,62	50,20	34,35	30,44	42,14	Botswana
Malawi	44,36	43,21	31,60	33,35	18,95	34,29	34,04	Malawi
Égypte (République arabe)	13,66	12,97	10,64	22,00	7,13	10,11	26,25	Egypt (Arab Republic)
Seychelles (République)	0,28	0,06	0,07	0,12	2,22	6,76	21,49	Seychelles (Republic)
Part en % des Importations Extra-UA	50,05	47,81	50,89	50,33	52,07	39,87	45,67	Share of Extra-AU Imports (%)
Part en % des Importations Intra-UA	49,94	52,18	49,08	49,66	47,92	60,13	54,33	Share of Intra-AU Imports (%)

Source : AFRICATRADE

Produit (HS2)	Principaux produits importés (commerce total) / Major Products imported (total trade), million USD							Products (HS2)
	2015	2016	2017	2018	2019	2020	2021	
21: Préparations alimentaires diverses.	560,60	482,88	521,54	666,67	572,13	642,22	944,50	Miscellaneous edible preparations.
11: Produits de la minoterie; malt; amidons et féculés; inuline...	460,05	344,63	354,11	607,23	369,61	326,34	578,31	Products of the milling industry; malt; starches; inulin...
04: Laites et produits de la laiterie; oeufs d'oiseaux; miel nature...	184,82	123,60	220,09	331,77	197,74	235,71	440,91	Dairy produce; birds' eggs; natural honey...
69: Produits céramiques.	231,41	202,00	155,45	217,07	206,63	188,70	416,48	Ceramic products.
63: Autres articles textiles confectionnés; assortiments; friperie et chiffons.	402,97	310,01	312,52	241,00	198,43	227,71	336,04	Other made up textile articles; sets; worn clothing and worn textile articles; rags.
76: Aluminium et ouvrages en aluminium.	409,88	517,92	361,76	269,71	137,37	524,60	335,27	Aluminium and articles thereof.
96: Ouvrages divers.	203,40	183,20	178,62	270,90	184,02	194,39	295,37	Miscellaneous manufactured articles.
99: Autres produits	137,69	156,17	131,79	160,71	92,51	169,45	280,34	Other products
84: Réacteurs nucléaires, chaudières, machines, appareils et engins mécaniques; parties de ces machines ou appareils.	100,54	105,31	134,72	202,98	147,42	187,79	275,74	Nuclear reactors, boilers, machinery and mechanical appliances; parts thereof.

Produit (HS2)	Principaux produits importés (commerce total) / Major Products imported (total trade), million USD							Products (HS2)
	2015	2016	2017	2018	2019	2020	2021	
87: Voitures automobiles, tracteurs, cycles et autres véhicules...	122,75	113,72	101,83	146,68	114,36	127,92	218,09	Vehicles other than railway or tramway rolling-stock, and parts...
31: Engrais.	115,80	101,09	87,61	122,78	121,67	177,58	208,47	Fertilisers.
30: Produits pharmaceutiques.	82,65	66,69	69,76	85,11	78,54	81,39	117,61	Pharmaceutical products.
85: Machines, appareils et matériels électriques et leurs parties; appareils d'enregistrement...	97,45	81,11	88,82	123,69	89,30	84,03	103,77	Electrical machinery and equipment and parts thereof; sound recorders and reproducers..
10: Céréales.	76,85	55,51	55,48	64,39	54,80	91,49	89,85	Cereals.
39: Matières plastiques et ouvrages en ces matières.	52,79	47,46	55,70	83,00	61,90	85,70	87,72	Plastics and articles thereof.
15: Graisses et huiles animales ou végétales; produits de leur dissociation;	25,16	26,32	23,20	26,41	36,97	40,89	78,60	Animal or vegetable fats and oils and their cleavage products...
38: Produits divers des industries chimiques.	55,01	76,15	44,72	57,93	39,96	49,89	65,71	Miscellaneous chemical products.
72: Fonte, fer et acier.	31,61	24,61	52,83	32,86	21,65	34,30	64,17	Iron and steel.
73: Ouvrages en fonte, fer ou acier.	30,69	20,48	24,85	31,61	31,12	29,57	62,99	Articles of iron or steel.
40: Caoutchouc et ouvrages en caoutchouc.	65,50	59,64	42,51	52,53	29,74	39,38	59,12	Rubber and articles thereof.
48: Papiers et cartons; ouvrages en pâte de cellulose, en papier ou en carton.	28,85	30,57	34,67	47,28	29,06	32,25	56,46	Paper and paperboard; articles of paper pulp, of paper or of paperboard.
90: Instruments et appareils d'optique, de photographie ou de cinématographie, de mesure, de contrôle ou de précision...	50,21	38,48	29,25	37,86	20,85	27,44	49,74	Optical, photographic, cinematographic, measuring, checking, precision, medical or surgical instruments...
28: Produits chimiques inorganiques; composés inorganiques ou organiques de métaux précieux...	62,47	44,27	15,61	5,59	7,04	75,32	48,02	Inorganic chemicals; organic or inorganic compounds of precious metals..
25: Sel; soufre; terres et pierres; plâtres, chaux et ciments.	45,12	22,76	24,89	43,57	12,04	12,54	44,48	Salt; sulphur; earths and stone; plastering materials...
23: Résidus et déchets des industries alimentaires; aliments préparés pour animaux.	31,78	27,65	27,80	20,74	29,11	28,85	41,63	Residues and waste from the food industries; prepared animal fodder.
12: Graines et fruits oléagineux; graines, semences et fruits divers...	23,88	20,48	22,58	26,04	29,21	40,03	39,32	Oil seeds and oleaginous fruits; miscellaneous grains, seeds and fruit...
36: Poudres et explosifs; articles de pyrotechnie; allumettes...	19,54	17,73	18,22	27,71	14,34	26,45	39,07	Explosives; pyrotechnic products; matches...
33: Huiles essentielles et résinoïdes; produits de parfumerie...	31,14	20,53	19,80	14,30	10,20	19,16	38,11	Essential oils and resinoids; perfumery, cosmetic...
29: Produits chimiques organiques.	42,21	34,87	24,85	37,39	43,53	33,99	36,70	Organic chemicals.

Source : AFRICATRADE



Pays Partenaires	Exportations/Exports, million of US dollars							Partner countries
	2015	2016	2017	2018	2019	2020	2021	
Zimbabwe-Total	3410,6	3341,15	3483,61	4037,27	4269,02	4394,83	6036,05	Zimbabwe-Total
Europe	28,64	63,08	63,08	59,30	71,07	80,23	175,90	Europe
UE 28	28,28	62,43	63,01	59,17	71,01	78,67	171,40	EU - 28
Asie	169,23	121,42	227,94	771,19	848,67	913,82	2 018,85	Asia
Amerique	2,54	2,34	2,13	2,50	2,66	0,81	10,96	America
AFRIQUE	2 631,42	2 665,86	2 664,03	2 607,78	2 633,86	2 421,60	3 570,03	AFRICA
Autres Pays	578,55	488,15	526,14	594,93	712,59	967,75	216,16	Other Countries
Australie - Oceanie	0,10	0,05	0,05	0,19	0,07	0,31	0,15	Australia Oceania
Extra-UA Exportations	779,18	675,29	819,58	1429,49	1635,16	1973,24	2466,03	Extra-AU Exports
Émirats arabes unis	147,96	116,68	223,25	732,28	832,90	891,19	1 725,32	United Arab Emirates
Chine (République populaire)	4,44	0,88	0,96	36,05	3,25	0,04	256,07	China (People's Republic)
Pays inconnu	578,55	488,15	526,14	594,93	712,59	967,75	216,16	Unknown country
Belgique	18,82	45,70	52,95	42,17	61,94	72,52	134,11	Belgium
Ukraine (République)		0,05		0,08	0,02	10,25	16,06	Ukraine (Republic)
France	0,41	7,35	0,37	0,34	0,12	0,03	10,94	France
Vietnam (République socialiste)	0,00	0,00	0,01	0,68		0,00	10,86	Vietnam (Socialist Republic)
Indonésie	0,10	0,00	0,00	0,56	0,04	0,00	10,11	Indonesia
Intra-UA Exportations	2631,42	2665,86	2664,03	2607,78	2633,86	2421,6	3570,03	Intra-AU Exports
Afrique du Sud (République)	2 074,57	2 270,63	2 182,75	2 078,18	2 094,15	1 730,47	2 920,94	South Africa (Republic)
Mozambique	409,52	268,35	365,42	392,20	354,34	407,52	508,64	Mozambique
Zambie	91,62	72,02	59,29	66,58	59,55	52,56	60,11	Zambia
Botswana	30,81	29,08	19,52	31,03	43,38	39,72	36,08	Botswana
Tanzanie	0,77	0,26	0,13	0,09	0,31	2,86	7,70	Tanzania
Égypte (République arabe)	0,12	0,16	0,66	0,12	0,07	0,09	6,93	Egypt (Arab Republic)
Soudan	0,13	0,39	0,37	0,52	0,19	0,51	6,08	Sudan
Kenya	0,85	11,24	18,23	22,04	35,23	49,64	4,93	Kenya
Part en % des Exportations Extra-UA	22,85	20,21	23,53	35,41	38,3	44,9	40,86	Share of Extra-AU Exports (%)
Part en % des Exportations Intra-UA	77,15	79,79	76,47	64,59	61,7	55,1	59,15	Share of Intra-AU Exports (%)

Source : AFRICATRADE

Produit (HS2)	Principaux produits exportés (commerce total) / Major Products exported (total trade), million USD							Products (HS2)
	2015	2016	2017	2018	2019	2020	2021	
23: Résidus et déchets des industries alimentaires; aliments préparés pour animaux.	428,94	434,40	436,21	525,29	488,54	985,27	1 248,60	Residues and waste from the food industries; prepared animal fodder.
20: Préparations de légumes, de fruits ou d'autres parties de plantes.	339,41	380,97	469,62	497,18	788,21	662,14	1 093,88	Preparations of vegetables, fruit, nuts or other parts of plants.
06: Plantes vivantes et produits de la floriculture...	907,55	927,18	838,79	893,11	818,12	794,96	836,53	Live trees and other plants; bulbs, roots and cut flowers...
12: Graines et fruits oléagineux; graines, semences et fruits divers...	176,75	123,96	282,05	251,78	232,03	144,24	309,40	Oil seeds and oleaginous fruits; miscellaneous grains, seeds and fruit...
68: Ouvrages en pierres, plâtre, ciment, amiante, mica ou matières analogues.	65,02	19,48	25,38	40,80	48,19	48,27	94,38	Articles of stone, plaster, cement, asbestos, mica or similar materials.
07: Légumes, plantes, racines et tubercules alimentaires.	59,81	24,94	34,34	75,43	41,62	30,08	86,93	Edible vegetables and certain roots and tubers.

Produit (HS2)	Principaux produits exportés (commerce total) / Major Products exported (total trade), million USD							Products (HS2)
	2015	2016	2017	2018	2019	2020	2021	
94: Meubles; mobilier médico-chirurgical; articles de literie et similaires...	58,42	57,24	48,72	54,98	49,18	38,51	60,47	Furniture; bedding, mattresses, mattress supports, cushions and similar stuffed furnishings...
11: Produits de la minoterie; malt; amidons et féculés; inuline...	18,55	18,13	23,15	29,89	33,80	29,78	36,51	Products of the milling industry; malt; starches; inulin...
75: Nickel et ouvrages en nickel.	36,43	48,16	25,30	36,91	32,44	30,99	30,70	Nickel and articles thereof.
26: Minerais, scories et cendres.	13,02	9,75	28,66	15,47	11,85	12,06	21,36	Ores, slag and ash.
24: Tabacs et succédanés de tabac fabriqués.	23,20	20,68	24,15	28,45	25,82	21,15	19,42	Tobacco and manufactured tobacco substitutes.
72: Fonte, fer et acier.	31,09	23,71	13,83	14,64	19,48	15,60	17,26	Iron and steel.
27: Combustibles minéraux, huiles minérales et produits de leur distillation; matières bitumineuses; cires minérales.	102,14	59,20	53,99	44,52	62,83	76,93	17,14	Mineral fuels, mineral oils and products of their distillation; bituminous substances; mineral waxes.
52: Coton.	0,60	0,43	0,54	0,34	2,40	4,97	14,04	Cotton.
25: Sel; soufre; terres et pierres; plâtres, chaux et ciments.	7,88	5,23	8,52	12,76	12,23	9,29	11,66	Salt; sulphur; earths and stone; plastering materials...
08: Fruits comestibles; écorces d'agrumes ou de melons.	15,16	22,06	22,77	15,64	29,33	12,46	11,31	Edible fruit and nuts; peel of citrus fruit or melons.
41: Peaux (autres que les pelleteries) et cuirs.	7,79	4,72	3,89	7,68	7,20	8,80	10,82	Raw hides and skins (other than furskins) and leather.
85: Machines, appareils et matériels électriques et leurs parties; appareils d'enregistrement...	7,10	8,29	10,44	14,94	12,00	9,29	9,47	Electrical machinery and equipment and parts thereof; sound recorders and reproducers...
09: Café, thé, maté et épices.	11,42	8,70	6,47	10,82	10,35	7,69	9,28	Coffee, tea, maté and spices.
44: Bois, charbon de bois et ouvrages en bois.	2,80	1,78	2,79	4,00	5,20	6,89	9,00	Wood and articles of wood; wood charcoal.
17: Sucres et sucreries.	14,96	14,14	11,15	11,37	10,46	5,34	8,04	Sugars and sugar confectionery.
69: Produits céramiques.	4,80	2,96	1,42	5,46	6,88	4,35	7,80	Ceramic products.
73: Ouvrages en fonte, fer ou acier.	5,48	7,18	3,48	6,33	7,60	8,40	6,98	Articles of iron or steel.
84: Réacteurs nucléaires, chaudières, machines, appareils et engins mécaniques; parties de ces machines ou appareils.	4,40	3,53	2,78	7,08	4,87	6,08	5,38	Nuclear reactors, boilers, machinery and mechanical appliances; parts thereof.
39: Matières plastiques et ouvrages en ces matières.	6,87	7,33	6,31	7,29	5,79	3,89	5,35	Plastics and articles thereof.
62: Vêtements et accessoires du vêtement, autres qu'en bonneterie.	0,55	0,15	0,79	4,54	5,18	5,13	5,00	Articles of apparel and clothing accessories, not knitted or crocheted.
48: Papiers et cartons; ouvrages en pâte de cellulose, en papier ou en carton.	5,79	4,37	3,97	8,86	7,08	6,24	4,67	Paper and paperboard; articles of paper pulp, of paper or of paperboard.
19: Préparations à base de céréales, de farines, d'amidons... ou de lait; pâtisseries.	8,29	5,67	3,83	4,13	2,92	4,99	4,61	Preparations of cereals, flour, starch or milk; pastycooks'...
97: Objets d'art, de collection ou d'antiquité.	6,38	4,11	0,80	0,53	0,70	1,81	4,57	Works of art, collectors' pieces and antiques.

Source : AFRICATRADE

ANNEXES



ANNEXE / ANNEX I

Institutions responsables pour la compilation des données du commerce international dans les États membres / Institution responsible for trade statistics compilation in Member States

#	Etat membre	L'institution ayant fourni les données / Institution which provided the information	Site Web de l'institution / Website of the institution	Member State
1.	Algérie	Direction Générale des Douanes (DGD)	http://www.douane.gov.dz/;	Algeria
2.	Angola	Instituto Nacional de Estatística	http://www.ine.gov.ao/;	Angola
3.	Bénin	Institut National de la Statistique et de l'Analyse Economique	http://www.insae-bj.org/;	Benin
4.	Bostwana	Statistics Botswana	www.statsbots.org.bw	Bostwana
5.	Burkina Faso	Institut National de la Statistique et de la démographie	http://www.insd.bf/n/;	Burkina Faso
6.	Burundi	Institut de Statistiques et d'Etudes Economiques	http://www.isteebu.bi/;	Burundi
7.	Cabo Verde	Instituto Nacional de Estatística	http://ine.cv/;	Cabo Verde
8.	Cameroun	Institut National de la Statistique	http://www.statistics-cameroon.org/;	Cameroon
9.	République centrafricaine			Central African Republic
10.	Tchad	Institut National de la Statistique, des Etudes Economiques et Démographiques	http://www.inseedtchad.com/;	Chad
11.	Comores	Institut Nationale de la Statistique et des Etudes Economiques et Démographiques	http://www.inseed.km/;	Comoros
12.	République Democratique du Congo	Institut National de la Statistique	http://ins-rdc.org/;	Democratic Republic of Congo
13.	Congo	Institut National de la Statistique	http://www.cnsee.org/;	Congo
14.	Côte d'Ivoire	Institut National de la Statistique	http://www.ins.ci/n/;	Cote d'Ivoire
15.	Djibouti	Direction Statistique et des Études Démographique	http://www.dised.dj/;	Djibouti
16.	Egypte	Central Agency for Public Mobilization and Statistics	http://www.capmas.gov.eg/;	Egypt
17.	Guinée Equatoriale	Instituto Nacional de Estadística de Guinea Ecuatorial	http://www.inege.gg/	Equatorial Guinea
18.	Erythrée	National Statistics Office	None	Eritrea
19.	Eswatini	Central Statistics Office	http://www.swazistats.org.sz/;	Eswatini
20.	Ethiopie	Central Statistical Agency	http://www.csa.gov.et/;	Ethiopia
21.	Gabon	Direction Générale des Statistiques	http://www.stat-gabon.org/;	Gabon

#	Etat membre	L'institution ayant fourni les données / Institution which provided the information	Site Web de l'institution / Website of the institution	Member State
22.	Gambie	The Gambia Bureau of Statistics	http://www.gbos.gov.gm/;	Gambia
23.	Ghana	Ghana Statistical Service	http://www.statsghana.gov.gh/;	Ghana
24.	Guinée	Institut National de la Statistique	http://www.stat-guinee.org/;	Guinea
25.	Guinée Bissau	Instituto Nacional de Estatística	http://www.stat-guinebissau.com/;	Guinea-Bissau
26.	Kenya	Kenya National Bureau of Statistics	https://www.knbs.or.ke/;	Kenya
27.	Lesotho	Lesotho Bureau of Statistics	http://www.bos.gov.ls/;	Lesotho
28.	Libéria	Liberia Institute of Statistics & Geo-Information Services	https://www.lisgis.net/;	Liberia
29.	Libye	Bureau of Statistics and Census Libya	http://www.bsc.ly/;	Libya
30.	Madagascar	Institut national de la statistique	http://www.instat.mg/;	Madagascar
31.	Malawi	National Statistical Office	http://www.nsomalawi.mw/;	Malawi
32.	Mali	Institut National de la Statistique	http://www.instat-mali.org/;	Mali
33.	Mauritanie	Office National de la Statistique	http://www.ons.mr/;	Mauritania
34.	Maurice	Statistics Mauritius	http://statsmauritius.govmu.org/;	Mauritius
35.	Maroc	Haut Commissariat au Plan	http://www.hcp.ma/;	Morocco
36.	Mozambique	Instituto Nacional de Estatística	http://www.ine.gov.mz/;	Mozambique
37.	Namibie	Namibia Statistics Agency	https://nsa.org.na/;	Namibia
38.	Niger	Institut National de la Statistique	http://www.stat-niger.org/nada/index.php/accueil;	Niger
39.	Nigeria	National Bureau of Statistics	http://www.nigerianstat.gov.ng/;	Nigeria
40.	Rwanda	National Institute of Statistics	http://www.statistics.gov.rw/;	Rwanda
41.	Republique Arabe Sahraoui Démocratique			Sahrawi Arab Democratic Republic
42.	Sao Toé et Principé	Instituto Nacional de Estatísticas	http://www.ine.st/;	Sao Tome and Principe
43.	Sénégal	Agence Nationale de la Statistique et de la Démographie	http://www.ansd.sn/;	Senegal
44.	Seychelles	National Bureau of Statistics	http://www.nbs.gov.sc/;	Seychelles
45.	Sierra Leone	Statistics Sierra Leone	https://www.statistics.sl/;	Sierra Leone
46.	Somalia	Somali Statistics Bureau	https://mopic.gov.so/statistics/;	Somalia
47.	South Africa	South African Revenue Service	http://www.sars.gov.za/Pages/default.aspx;	South Africa
48.	South Sudan	National Bureau of Statistics	http://www.ssnbss.org/;	South Sudan
49.	Sudan	Central Bureau of Statistics	http://www.cbs.gov.sd/en/;	Sudan
50.	Tanzanie	National Bureau of Statistics	http://www.nbs.go.tz/;	Tanzania
51.	Togo	Institut National de la Statistique et des Etudes Economiques et Demographiques	www.stat-togo.org/	Togo
52.	Tunisie	Statistiques Tunisie	http://www.ins.tn/;	Tunisia
53.	Ouganda	Uganda Bureau of Statistics	http://www.ubos.org/;	Uganda
54.	Zambie	Zambia Statistics Agency	https://www.zamstats.gov.zm/;	Zambia
55.	Zimbabwe	Zimbabwe Statistical Agency	http://www.zimstat.co.zw/;	Zimbabwe

Description du produit des chapitres sur les systèmes harmonisés / Product description of Harmonized Systems chapters

HS 2 code	Libellé en français	English title
01	Animaux vivants.	Live animals.
02	Viandes et abats comestibles.	Meat and edible meat offal.
03	Poissons et crustacés, mollusques et autres invertébrés aquatiques.	Fish and crustaceans, molluscs and other aquatic invertebrates.
04	Laits et produits de la laiterie; œufs d'oiseaux; miel naturel; produits comestibles d'origine animale, non dénommés ni compris ailleurs.	Dairy produce; birds' eggs; natural honey; edible products of animal origin, not elsewhere specified or included.
05	Autres produits d'origine animale, non dénommés ni compris ailleurs.	Products of animal origin, not elsewhere specified or included.
06	Plantes vivantes et produits de la floriculture.	Live trees and other plants; bulbs, roots and the like; cut flowers and ornamental foliage.
07	Légumes, plantes, racines et tubercules alimentaires.	Edible vegetables and certain roots and tubers.
08	Fruits comestibles; écorces d'agrumes ou de melons.	Edible fruit and nuts; peel of citrus fruit or melons.
09	Café, thé, maté et épices.	Coffee, tea, maté and spices.
10	Céréales.	Cereals.
11	Produits de la minoterie; malt; amidons et féculés; inuline; gluten de froment.	Products of the milling industry; malt; starches; inulin; wheat gluten.
12	Graines et fruits oléagineux ; graines, semences et fruits divers; plantes industrielles ou médicinales; pailles et fourrages.	Oil seeds and oleaginous fruits; miscellaneous grains, seeds and fruit; industrial or medicinal plants; straw and fodder.
13	Gommes, résines et autres sucs et extraits végétaux.	Lac; gums, resins and other vegetable saps and extracts.
14	Matières à tresser et autres produits d'origine végétale, non dénommés ni compris ailleurs.	Vegetable plaiting materials; vegetable products not elsewhere specified or included.
15	Graisses et huiles animales ou végétales; produits de leur dissociation; graisses alimentaires élaborées; cires d'origine animale ou végétale.	Animal or vegetable fats and oils and their cleavage products; prepared edible fats; animal or vegetable waxes.
16	Préparations de viande, de poissons ou de crustacés, de mollusques ou d'autres invertébrés aquatiques.	Preparations of meat, of fish or of crustaceans, molluscs or other aquatic invertebrates.
17	Sucres et sucreries.	Sugars and sugar confectionery.
18	Cacao et ses préparations	Cocoa and cocoa preparations.
19	Préparations à base de céréales, de farines, d'amidons, de féculés ou de lait; pâtisseries.	Preparations of cereals, flour, starch or milk; pastrycooks' products.
20	Préparations de légumes, de fruits ou d'autres parties de plantes.	Preparations of vegetables, fruit, nuts or other parts of plants.
21	Préparations alimentaires diverses.	Miscellaneous edible preparations.
22	Boissons, liquides alcooliques et vinaigres.	Beverages, spirits and vinegar.
23	Résidus et déchets des industries alimentaires; aliments préparés pour animaux.	Residues and waste from the food industries; prepared animal fodder.
24	Tabacs et succédanés de tabac fabriqués.	Tobacco and manufactured tobacco substitutes.
25	Sel; soufre; terres et pierres; plâtres, chaux et ciments.	Salt; sulphur; earths and stone; plastering materials, lime and cement.
26	Minerais, scories et cendres.	Ores, slag and ash.

HS 2 code	Libellé en français	English title
27	Combustibles minéraux, huiles minérales et produits de leur distillation; matières bitumineuses; cires minérales.	Mineral fuels, mineral oils and products of their distillation; bituminous substances; mineral waxes.
28	Produits chimiques inorganiques; composés inorganiques ou organiques de métaux précieux, d'éléments radioactifs, de métaux des terres rares ou d'isotopes.	Inorganic chemicals; organic or inorganic compounds of precious metals, of rare-earth metals, of radioactive elements or of isotopes.
29	Produits chimiques organiques.	Organic chemicals.
30	Produits pharmaceutiques.	Pharmaceutical products.
31	Engrais.	Fertilisers.
32	Extraits tannants ou tinctoriaux; tanins et leurs dérivés; pigments et autres matières colorantes; peintures et vernis; mastics; encres.	Tanning or dyeing extracts; tannins and their derivatives; dyes, pigments and other colouring matter; paints and varnishes; putty and other mastics; inks.
33	Huiles essentielles et résinoïdes; produits de parfumerie ou de toilette préparés et préparations cosmétiques.	Essential oils and resinoids; perfumery, cosmetic or toilet preparations.
34	Savons, agents de surface organiques, préparations pour lessives, préparations lubrifiantes, cires artificielles, cires préparées, produits d'entretien, bougies et articles similaires, pâtes à modeler, «cires pour l'art dentaire» et compositions pour l'art dentaire à base de plâtre.	Soap, organic surface-active agents, washing preparations, lubricating preparations, artificial waxes, prepared waxes, polishing or scouring preparations, candles and similar articles, modelling pastes, "dental waxes" and dental preparations with a basis of plaster.
35	Matières albuminoïdes; produits à base d'amidons ou de féculés modifiés; colles; enzymes.	Albuminoidal substances; modified starches; glues; enzymes.
36	Poudres et explosifs; articles de pyrotechnie; allumettes; alliages pyrophoriques; matières inflammables.	Explosives; pyrotechnic products; matches; pyrophoric alloys; certain combustible preparations.
37	Produits photographiques ou cinématographiques.	Photographic or cinematographic goods.
38	Produits divers des industries chimiques.	Miscellaneous chemical products.
39	Matières plastiques et ouvrages en ces matières.	Plastics and articles thereof.
40	Caoutchouc et ouvrages en caoutchouc.	Rubber and articles thereof.
41	Peaux (autres que les pelleteries) et cuirs.	Raw hides and skins (other than furskins) and leather.
42	Ouvrages en cuir; articles de bourrellerie ou de sellerie; articles de voyage, sacs à main et contenants similaires; ouvrages en boyaux.	Articles of leather; saddlery and harness; travel goods, handbags and similar containers; articles of animal gut (other than silk-worm gut).
43	Pelleteries et fourrures; pelleteries factices.	Furskins and artificial fur; manufactures thereof.
44	Bois, charbon de bois et ouvrages en bois.	Wood and articles of wood; wood charcoal.
45	Liège et ouvrages en liège.	Cork and articles of cork.
46	Ouvrages de sparterie ou de vannerie.	Manufactures of straw, of esparto or of other plaiting materials; basketware and wickerwork.
47	Pâtes de bois ou d'autres matières fibreuses cellulosiques; papier ou carton à recycler (déchets et rebuts).	Pulp of wood or of other fibrous cellulosic material; recovered (waste and scrap) paper or paperboard.
48	Papiers et cartons; ouvrages en pâte de cellulose, en papier ou en carton.	Paper and paperboard; articles of paper pulp, of paper or of paperboard.
49	Produits de l'édition, de la presse ou des autres industries graphiques; textes manuscrits ou dactylographiés et plans.	Printed books, newspapers, pictures and other products of the printing industry; manuscripts, typescripts and plans.
50	Soie.	Silk.
51	Laine, poils fins ou grossiers; fils et tissus de crin.	Wool, fine or coarse animal hair; horsehair yarn and woven fabric.
52	Coton.	Cotton.

HS 2 code	Libellé en français	English title
53	Autres fibres textiles végétales; fils de papier et tissus de fils de papier.	Other vegetable textile fibres; paper yarn and woven fabrics of paper yarn.
54	Filaments synthétiques ou artificiels.	Man-made filaments.
55	Fibres synthétiques ou artificielles discontinues.	Man-made staple fibres.
56	Ouates, feutres et non-tissés; fils spéciaux; ficelles, cordes et cordages; articles de corderie.	Wadding, felt and nonwovens; special yarns; twine, cordage, ropes and cables and articles thereof.
57	Tapis et autres revêtements de sol en matières textiles.	Carpets and other textile floor coverings.
58	Tissus spéciaux; surfaces textiles touffetées; dentelles; tapisseries; passementeries; broderies.	Special woven fabrics; tufted textile fabrics; lace; tapestries; trimmings; embroidery.
59	Tissus imprégnés, enduits, recouverts ou stratifiés; articles techniques en matières textiles.	Impregnated, coated, covered or laminated textile fabrics; textile articles of a kind suitable for industrial use.
60	Etoffes de bonneterie.	Knitted or crocheted fabrics.
61	Vêtements et accessoires du vêtement, en bonneterie.	Articles of apparel and clothing accessories, knitted or crocheted.
62	Vêtements et accessoires du vêtement, autres qu'en bonneterie.	Articles of apparel and clothing accessories, not knitted or crocheted.
63	Autres articles textiles confectionnés; assortiments; friperie et chiffons.	Other made up textile articles; sets; worn clothing and worn textile articles; rags.
64	Chaussures, guêtres et articles analogues; parties de ces objets.	Footwear, gaiters and the like; parts of such articles.
65	Coiffures et parties de coiffures.	Headgear and parts thereof.
66	Parapluies, ombrelles, parasols, cannes, cannes-sièges, fouets, cravaches et leurs parties.	Umbrellas, sun umbrellas, walking-sticks, seat-sticks, whips, riding-crops and parts thereof.
67	Plumes et duvet apprêtés et articles en plumes ou en duvet; fleurs artificielles; ouvrages en cheveux.	Prepared feathers and down and articles made of feathers or of down; artificial flowers; articles of human hair.
68	Ouvrages en pierres, plâtre, ciment, amiante, mica ou matières analogues.	Articles of stone, plaster, cement, asbestos, mica or similar materials.
69	Produits céramiques.	Ceramic products.
70	Verre et ouvrages en verre.	Glass and glassware.
71	Perles fines ou de culture, pierres gemmes ou similaires, métaux précieux, plaqués ou doublés de métaux précieux et ouvrages en ces matières; bijouterie de fantaisie; monnaies.	Natural or cultured pearls, precious or semi-precious stones, precious metals, metals clad with precious metal and articles thereof; imitation jewellery; coin.
72	Fonte, fer et acier.	Iron and steel.
73	Ouvrages en fonte, fer ou acier.	Articles of iron or steel.
74	Cuivre et ouvrages en cuivre.	Copper and articles thereof.
75	Nickel et ouvrages en nickel.	Nickel and articles thereof.
76	Aluminium et ouvrages en aluminium.	Aluminium and articles thereof.
77	(Réservé pour une utilisation future éventuelle dans le Système harmonisé)	(Reserved for possible future use in the Harmonized System)
78	Plomb et ouvrages en plomb.	Lead and articles thereof.
79	Zinc et ouvrages en zinc.	Zinc and articles thereof.
80	Étain et ouvrages en étain.	Tin and articles thereof.
81	Autres métaux communs; cermets; ouvrages en ces matières.	Other base metals; cermets; articles thereof.
82	Outils et outillage, articles de coutellerie et couverts de table, en métaux communs; parties de ces articles, en métaux communs.	Tools, implements, cutlery, spoons and forks, of base metal; parts thereof of base metal.
83	Ouvrages divers en métaux communs.	Miscellaneous articles of base metal.

HS 2 code	Libellé en français	English title
84	Réacteurs nucléaires, chaudières, machines, appareils et engins mécaniques; parties de ces machines ou appareils.	Nuclear reactors, boilers, machinery and mechanical appliances; parts thereof.
85	Machines, appareils et matériels électriques et leurs parties; appareils d'enregistrement ou de reproduction du son, appareils d'enregistrement ou de reproduction des images et du son en télévision, et parties et accessoires de ces appareils.	Electrical machinery and equipment and parts thereof; sound recorders and reproducers, television image and sound recorders and reproducers, and parts and accessories of such articles.
86	Véhicules et matériel pour voies ferrées ou similaires et leurs parties; appareils mécaniques (y compris électromécaniques) de signalisation pour voies de communication.	Railway or tramway locomotives, rolling-stock and parts thereof; railway or tramway track fixtures and fittings and parts thereof; mechanical (including electro-mechanical) traffic signaling equipment of all kinds.
87	Voitures automobiles, tracteurs, cycles et autres véhicules terrestres, leurs parties et accessoires.	Vehicles other than railway or tramway rolling-stock, and parts and accessories thereof.
88	Navigation aérienne ou spatiale.	Aircraft, spacecraft, and parts thereof.
89	Navigation maritime ou fluviale.	Ships, boats and floating structures.
90	Instruments et appareils d'optique, de photographie ou de cinématographie, de mesure, de contrôle ou de précision; instruments et appareils médico-chirurgicaux; parties et accessoires de ces instruments ou appareils.	Optical, photographic, cinematographic, measuring, checking, precision, medical or surgical instruments and apparatus; parts and accessories thereof.
91	Horlogerie.	Clocks and watches and parts thereof.
92	Instruments de musique; parties et accessoires de ces instruments.	Musical instruments; parts and accessories of such articles.
93	Armes, munitions et leurs parties et accessoires.	Arms and ammunition; parts and accessories thereof.
94	Meubles; mobilier médico-chirurgical; articles de literie et similaires; appareils d'éclairage non dénommés ni compris ailleurs; lampes-réclames, enseignes lumineuses, plaques indicatrices lumineuses et articles similaires; constructions préfabriquées.	Furniture; bedding, mattresses, mattress supports, cushions and similar stuffed furnishings; lamps and lighting fittings, not elsewhere specified or included; illuminated signs, illuminated name-plates and the like; prefabricated buildings.
95	Jouets, jeux, articles pour divertissements ou pour sports; leurs parties et accessoires.	Toys, games and sports requisites; parts and accessories thereof.
96	Ouvrages divers.	Miscellaneous manufactured articles.
97	Objets d'art, de collection ou d'antiquité.	Works of art, collectors' pieces and antiques.
98		
99	Autres produits	Other products

This publication was produced with the support
of the Pan-African Statistics (PAS) Programme

Funded by
The European Union



Its contents are the sole responsibility of the African Union and do not
necessarily reflect the views of the European Union.

© 2020 African Union. All rights reserved. Licensed to EU under conditions.
Icons © Flaticon

